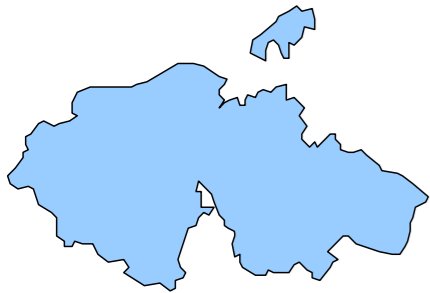


可児市の統計

令和3年版



市制施行 昭和57年4月1日
市の木 クロマツ
市の花 サツキ・バラ

《お問合せ先》
〒509-0292
岐阜県可児市広見一丁目1番地
可児市役所 企画部総合政策課
電話 (0574) 62-1111
FAX (0574) 63-4406
URL http://www.city.kani.lg.jp/
Eメール sogoseisaku@city.kani.lg.jp

I 土地・気象

■市の面積 87.57km²
■広ぼうし西 16.6km 南北 11.0km
■市役所の位置 東経 137° 03' 40" 北緯 35° 25' 33"
■海拔 最高 377.6m 最低43.0m
■人口重心 東経 137° 03' 00.52" 北緯 35° 24' 43.48"

■土地利用 (R3.1.1)
田 6.75km² 畑 3.69km² 宅地 16.38km²
山林 21.60km² その他 39.15km²
■気温(R3)
平均15.8℃ 最高38.4℃ 最低-5.7℃
■降水量(R3)
年間総量2,266mm 月平均188.8mm

II 人口 (住民基本台帳)

■地区別人口 R3.4.1			
地区名	人口	地区名	人口
今渡	9,970	平牧	9,840
川合	6,242	桜ヶ丘	8,693
下恵土	10,488	久々利	1,610
土田	8,716	広見東部	2,434
帷子	20,019	広見	7,794
春里	6,486	中恵土	3,571
姫治	4,158	兼山	1,228
総人口		101,249	

III 国勢調査

■年齢別男女別人口 (R3.4.1) 101,249人
男 50,146人
女 51,103人

0~14歳	13,098人	[13. %]
15~64歳	59,766人	[59. %]
65歳~	28,385人	[28. %]

・平均年齢 45.7歳
・人口密度 1,156.21人/km²
・1世帯あたりの人員 2.3人

【各年4月1日】

区分	H31	R2	R3
総人口	102,078	101,977	101,249
日本人人口	94,418	93,904	93,369
外国人人口	7,660	8,073	7,880
世帯数	42,418	42,881	43,098
高齢化率 (%)	27.0	27.5	28.0
転入	4,727	3,573	
転出	4,536	3,907	
出生	732	664	
死亡	930	919	
婚姻 (件)	997	867	
離婚 (件)	239	204	

IV 産業

R2.10.1
■人口 99,968人
■世帯数 39,996世帯
親族世帯 28,297世帯
うち核家族世帯 24,723世帯
うち高齢者夫婦世帯 5,343世帯
うち高齢者1人世帯 3,650世帯
非親族世帯 497世帯
単独世帯 11,109世帯

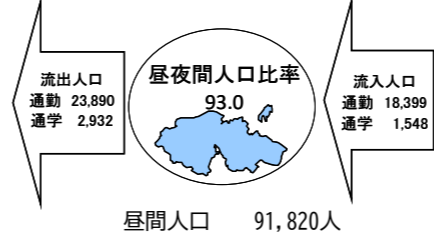
■人口集中地区
人口 33,761人 面積 8.12km²

H27.10.1

■15歳以上就業者数

区分	就業者数	割合 (%)
第1次産業	674人	1.4%
第2次産業	17,474人	36.0%
うち製造業	14,456人	29.8%
第3次産業	28,681人	59.1%
うち卸売・小売業	7,170人	14.8%

■流動人口
常住 (夜間) 人口 98,695人



※就業者数等の令和2年国勢調査結果は令和4年度中に公開予定

V 生活・安全・環境

■事業所 (H28.6.1)

産業分類	事業所数	従業者数
農林漁業	12	103
鉱業、採石業、砂利採取業	0	0
建設業	373	2,029
製造業	311	12,337
電気・ガス・熱供給・水道業	4	107
情報通信業	20	129
運輸業、郵便業	63	1,722
卸売業、小売業	802	6,623
金融業、保険業	55	638
不動産業、物品賃貸業	156	481
学術研究、専門・技術サービス業	173	730
宿泊業、飲食サービス業	486	3,779
生活関連サービス業、娯楽業	383	2,580
教育、学習支援業	169	1,037
医療、福祉	267	4,092
複合サービス事業	23	405
サービス業 (他に分類されないもの)	190	6,466
計	3,487	43,258

VI 医療・福祉

■介護保険の要介護・要支援認定者数 (R2度) 4,580人
■医療施設数 (R1.10.1) 201箇所
うち 施術所 88 診療所 68 歯科 39
病床総数 665床
■医療従事者数 (H29.10.1)
医師 122人
歯科医師 52人
看護師 520人
■主要死因 (R1度) 総数 910人
1位 悪性新生物 273人
2位 心疾患 130人
3位 老衰 85人
■健康診査の実施回数と受診者数 (R2度)
大腸がん検診 8,207人
肺がん検診 5,489人
特定健康診断 4,782人
胃がん検診 4,759人

VII 教育

■学校等の状況 R3.5.1

	学校等数	学級数	教職員数	児童・生徒等数
幼稚園	9	81	135	1,700
小学校	12	234	370	5,632
中学校	6	105	206	2,949
高等学校	3	55	155	1,758

■議員定数 (R3.12末) 22人
■市職員数 (R3.4.1) 542人
■住宅団地 (1ha以上 R1.12.31) 30団地
造成計画面積 7,997,253m²
計画総戸数 17,247戸
入居総戸数 17,467戸

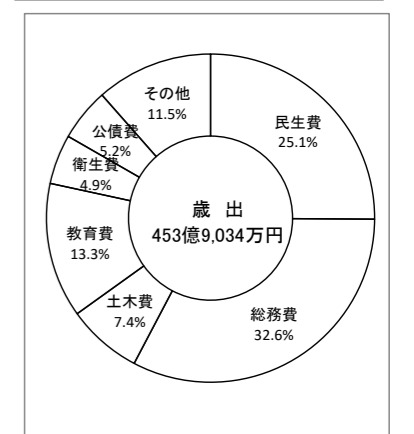

■農業 (H27.2.1)
農家数 (販売農家) 409戸
経営耕地面積 358ha
田 286ha 畑 60ha 樹園地 12ha
森林面積 (R3.3末) 3,342ha
保安林面積 (R1.3末) 572ha
農業振興地域 (R3.1) 2,386ha
農地転用の件数と面積 (R3) 184件 ・ 11.12ha

■工業 (R2.6.1)
事業所数 180所
従業者数 13,287人
製造品出荷額等 4,852億円

■商業 (H28.6.1)
商店数 625店
従業者数 5,175人
年間商品販売額 (H27) 137,436百万円
売場面積 (小売店のみ) 147,283m²

	卸売店	小売店
商店数	104	521
従業者数	700	4,475
年間商品販売額	45,976 (百万円)	91,460 (百万円)

VIII 行政・財政・その他



IX 社会教育施設の利用状況 (R2度)

■JR太田線可児駅乗車人員 (R2度 1日平均) 1,253人
■名鉄広見線駅別乗降者人員 (R1度 1日平均)
西可児駅 乗車1,497人 降車1,506人
日本ライン今渡駅 乗車1,084人 降車1,089人
新可児駅 乗車1,949人 降車1,949人
■保有自動車数 (R3.3末) 80,511台
■運転免許保有者数 (R3.12末) 71,035人
■ケーブルテレビ契約者数 (R3.3末) 18,815件
■自主運行バス利用者数 (R2度) さつきバス 39,664人 電話で予約バス21,678人 おでかけしよKar Kバス 485人

■上水道給水件数 (R2度)
給水人口 100,881人
総使用量 10,504,555m³
1日平均使用量 31,858m³
■1人あたりの市民所得 (H30度) 2,942千円
■たばこ消費量 (R2度) 97,691千本
■可茂公設地方卸売市場 (R3) 405,677人
年間取扱額 1,680,665千円
年間取扱量 4,869,436kg

■道路の延長・路線数 (R3.4.1) 801,788m ・ 2,328路線
うち市道延長 712,746m ・ 2,311路線
■下水道水洗化率 (R2度) 児童数 1,358人
木曾川右岸流域関連公共下水道 93.2%
■都市公園等の箇所数・面積 (R3.3末) 26箇所 ・ 102.5ha

■家屋の状況 (R3.1.1)

	棟数	床面積 (m ²)
総数	44,822	7,358,572
うち木造	30,526	3,473,049

■刑法犯罪認知件数 (R3 可児警察署管内) 496件
うち検挙件数194件 ・ 検挙人員147人
■管内交通事故件数 (R3) 3,118件
うち人身件数 132件 ・ 死者数 4人
■火災発生件数 (R3)30件 うち建物 15件
■消防水利 (R3.4.1) 1,735箇所
うち消火栓 1,258箇所 防火水槽 18箇所
■消防団人員 (R3.4.1) 314人
■市内救急活動 (R3) 3,414件
■ぎふワールドローズガーデン入園者数 (R2度) 279,348人

■ゴルフ場利用者数 (R2度) 405,677人
■ごみ処理状況 (R2度) 総計 25,832 t
うち可燃物 23,489 t

X 福祉

■保育園数 (R3.4.1 私立含む) 15園
■国民健康保険加入世帯数 (R2度) 13,417世帯
被保険者数 21,655人
保険税収入額 2,134,990,988千円
■国民年金被保険者数 (R2度) 17,169人
保険料収入額 972,997千円
受給権者総数 28,046件
受給総額 19,474,085千円
■生活保護状況 (R2度) 258世帯
保護費 515,892千円
■療育手帳所持者数 (R3.4.1) 849人
■身体障がい者手帳所持者数 (R3.4.1) 3,287人
■福祉センター利用件数 (R2度) 1,806件
■児童センター等利用者数 (R2度) 26,162人
■こども発達支援センターくれよん利用児童数 (R2度) 183人
■老人福祉センター利用者数 (R2度) 26,249人
■こども医療助成費受給者数 (R2度) 12,579人
受給件数 145,733件
支給額 318,427,537円