

施設の概要

所在地	可児市羽崎 1269 番地 38
公園種別	下記条例に定める市民公園（都市公園ではありません） ※可児市市民公園の設置及び管理に関する条例
開設	平成8年 11 月9日
開園時間	午前8時 30 分から午後5時（閉園後は施錠）
面積	約7.4ha（下記「平面図」に面積の記載がある施設の合計面積）
駐車台数	約 1,000 台（うち身体障害者用6台）
アクセス	・東海環状自動車可児御嵩 IC より車で約5分 ・可児市コミュニティーバス「さつきバス」 停留所『ぎふワールド・ローズガーデン』より徒歩約5分
用途地域	第1種中高層住居専用地域
地区計画	なし
主な施設	芝生広場、イベント広場（芝生）、遊び広場（アスファルト舗装）、管理棟、駐車場（6箇所）、トイレ（3箇所）、遊具

【参考】令和6年度のイベント開催状況（一部抜粋）

開催月	開催イベント	想定参加者	主な使用施設
4	スポーツイベント	400 人	芝生広場
5	カーイベント	300 人	駐車場
5	カーイベント	800 人	駐車場
6	スポーツイベント	200 人	芝生広場
6	スポーツイベント	400 人	芝生広場
7	カーイベント	800 人	駐車場
8	スポーツイベント	400 人	芝生広場
9	スポーツイベント	400 人	芝生広場
9	カーイベント	500 人	駐車場
10	スポーツイベント	-	芝生広場、駐車場
10	カーイベント	100 人	駐車場
10	キャンピングカーイベント	-	公園全体
11	スポーツイベント	400 人	芝生広場
11	子ども向けイベント	10,000 人	芝生広場、イベント広場、駐車場
1	カーイベント	400 人	駐車場
2	スポーツイベント	1,000 人	公園全体

航空写真(全体)



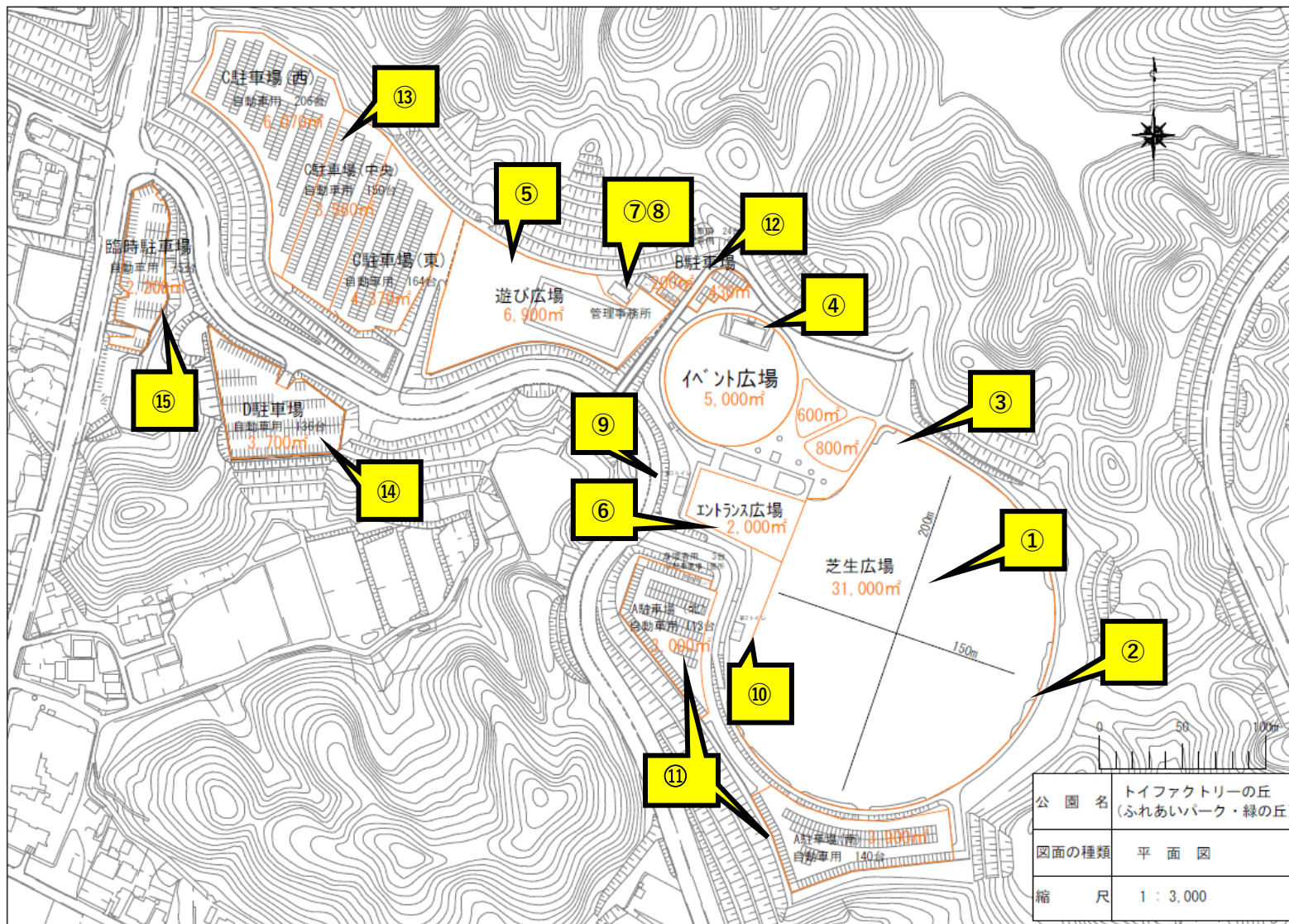
航空写真① ※前頁の①から撮影した写真



航空写真② ※前頁の②から撮影した写真



平面図




①芝生広場(31,000 m²)



H8の開園以降、大規模な再整備はしていないため、芝生は傷んでおり、排水状況もよくありません。

②芝生広場外周(約1km)



H22 に再整備しており、ひび割れ等の痛みはあまりありません。(カラー舗装)

③遊具



H8の開園時に設置した遊具で、色落ち・汚れが目立ちます。今年度安全対策工事は実施しています。屋根等はないため、悪天候（雨天、夏場の酷暑）では、利用できません。

④イベント広場(5,000 m²)



ステージがあるイベント広場です。(電源有) 芝生は小丘があり立体的な空間となっています。H8の開園以降、再整備はしていないため、芝生、ステージ(インターロッキング)ともに痛んでいます。

⑤遊び広場 (6,900 m²)




H8の開園以降、再整備はしておらず、舗装のひび割れ、段差ができています。(アスファルト舗装)

⑥エントランス広場(2,000 m²)



H8の開園以降、再整備はしておらず、樹脂が劣化し、骨材が剥がれています。(樹脂系舗装) 5,6 人が入れる程度の東屋が設置されています。

⑦管理事務所、⑧トイレ



いずれも H8の開園時に設置しており、その後大規模な修繕は行っておらず老朽化しています。管理事務所はユニットハウスで空調が整備されています。事務所前には、自動販売機(賃貸借契約)を設置しています。

⑨トイレ(エントランス広場西側)



H22 に増設設置し、その後大規模な修繕は行っていません。全体的に老朽化しています。

⑩トイレ(エントランス広場南側)



H8の開園時に設置し、その後大規模な修繕は行っていません。全体的に老朽化しています。

⑪駐車場 A (北:6,900 m²、256 台※うち障がい者用3台)



A 駐車場(北) 3,000 m²・116 台



A 駐車場(南) 3,900 m²・140 台

H8の開園以降、舗装の再整備はしていないため、ひび割れがあります。(アスファルト舗装)

区画線は、R6引き直しを行っています。

⑫駐車場 B (630 m²、27 台※障がい者用3台)



B 駐車場(西) 200 m²



B 駐車場(東) 430 m²

H8の開園以降、舗装の再整備はしていないため、隆起・ひび割れがあります。(アスファルト舗装)

区画線は、R6引き直しを行っています。

⑬駐車場 C (14,000 m²、520 台)



駐車場西側



舗装のひび割れ・剥離

H8の開園以降、舗装の再整備はしていないため、状態は良くありません。(アスファルト舗装)

区画線は、R6引き直しを行っています。

⑭駐車場 D (3,700 m²、136 台)



駐車場東側



駐車場西側

H8の開園以降、舗装の再整備はしていないため、ひび割れがあります。(アスファルト舗装)

区画線は、R6引き直しを行っています。

⑮臨時駐車場 C (2,200 m²、75 台)



H8の開園以降、舗装の再整備はしていないため、ひび割れがあります。(アスファルト舗装)

区画線は、R6引き直しを行っています。