令 和 ６ 年 度

# 歳 入 歳 出 決 算 実 績 報 告 書

岐 阜 県 可 児 市

令和６年度可児市一般会計並びに特別会計（国民健康保険事業、後期高齢者医療、介護保険、自家用工業用水道事業、可児御嵩インターチェンジ工業団地開発事業、各財産区）決算を議会の認定に付するにあたり、地方自治法第２３３条第５項の規定による「主要な施策の成果を説明する書類」として本書を提出します。

可 児 市 長　　冨 田　　成 輝

# 目　　次

1. 令和6年度決算のあらまし …… 6
2. 一般会計・特別会計並びに企業会計予算額 …… 9
3. 一般会計・特別会計並びに企業会計決算額 …… 10
4. 一般会計歳入歳出款別総括表 …… 11
5. 一般会計歳入歳出決算額前年度比較表 …… 13
6. 一般会計歳出(節別)決算額 …… 15
7. 一般会計基金の状況 …… 16
8. 特別会計基金の状況 …… 16
9. 市債の状況 …… 16

## 一般会計施策と執行状況

歳　　入 …… 18

歳　　出 …… 39

○ 議　　会　　費
1. 議　会　費 …… 39

○ 総　　務　　費
1. 総務管理費 …… 40
2. 徴　税　費 …… 53
3. 戸籍住民基本台帳費 …… 55
4. 選　挙　費 …… 56
5. 統計調査費 …… 57
6. 監査委員費 …… 58

○ 民　　生　　費
1. 社会福祉費 …… 58
2. 児童福祉費 …… 65
3. 生活保護費 …… 70
4. 災害救助費 …… 71

○ 衛　　生　　費
1. 保健衛生費 …… 71
2. 清　掃　費 …… 77
3. 上 水 道 費 …… 79

○ 労　　働　　費
1. 労 働 諸 費 …… 79

○ 農林水産業費
1. 農　業　費 …… 80
2. 林　業　費 …… 83
3. 水 産 業 費 …… 84

○ 商　　工　　費
1. 商　工　費 …… 84

○ 土　　木　　費
1. 土木管理費 …… 87
2. 道路橋りょう費 …… 87
3. 河　川　費 …… 89
4. 都市計画費 …… 90
5. 住　宅　費 …… 92

○ 消　　防　　費
1. 消　防　費 …… 93

○ 教　　育　　費
1. 教育総務費 …… 95
2. 小 学 校 費 …… 97
3. 中 学 校 費 …… 99
4. 幼 稚 園 費 …… 100
5. 社会教育費 …… 101
6. 保健体育費 …… 107

○ 公　　債　　費

1. 公　債　費 …… 110

## 特別会計施策と執行状況

1. 国民健康保険事業特別会計 …… 112
2. 後期高齢者医療特別会計 …… 120
3. 介護保険特別会計 …… 123
4. 自家用工業用水道事業特別会計 …… 133
5. 可児御嵩インターチェンジ工業団地開発事業特別会計 …… 135
6. 土田財産区特別会計 …… 137
7. 北姫財産区特別会計 …… 139
8. 平牧財産区特別会計 …… 141
9. 二野財産区特別会計 …… 143
10. 大森財産区特別会計 …… 145

## 企業会計施策と執行状況

1. 水道事業会計 …… 148
2. 下水道事業会計 …… 153

# １．令和6年度決算のあらまし

## （1）一般会計

当初予算34,940,000千円を計上しました。その後、物価高騰に伴う低所得者世帯、子育て世帯等の負担軽減、その他新たな財政需要に対応するため、補正予算総額7,233,000千円を追加し、前年度からの繰越事業費予算1,338,591千円を含め、最終予算額は43,511,591千円となりました。なお、そのうち1,655,771千円が翌年度への繰越事業費予算となっています。

決算額において、歳入では市税が予算額に対し107.65％、14,924,172,114円となったのをはじめ、国庫支出金が予算額に対し87.96％、6,598,519,346円となりました。全体では予算総額に対し99.72％、43,388,565,554円となりました。

歳出では、民生費が14,853,413,018円で全体の36.88％を占め、以下総務費7,994,876,714円（同19.85％）、教育費5,604,089,717円(同13.92％)、土木費3,800,933,333円(同9.44％)等となっており、全体では予算総額に対し92.55％、40,269,323,163円を執行しました。

以上、歳入歳出差引額は3,119,242,391円となり、うち翌年度へ繰り越すべき財源296,927,000円を控除した実質収支額は2,822,315,391円(前年度は2,758,255,027円)となりました。

## （2）特別会計

### ○国民健康保険事業特別会計

当初予算9,901,000千円を計上し、その後、補正予算により49,000千円の増額となり、最終予算額は9,950,000千円となりました。

決算額において、歳入では予算総額に対し93.63％、9,316,049,300円、歳出では予算総額に対し92.68％、9,222,030,313円を執行し、歳入歳出差引額は94,018,987円となりました。

### ○後期高齢者医療特別会計

当初予算1,862,000千円を計上し、その後、補正予算により44,000千円の減額となり、最終予算額は1,818,000千円となりました。

決算額において、歳入では予算総額に対し 99.04％、1,800,632,879 円、歳出では予算総額に対し98.63％、1,793,156,016 円を執行し、歳入歳出差引額は 7,476,863 円となりました。

### ○介護保険特別会計

ア．保険事業勘定

当初予算7,982,000千円を計上し、その後、補正予算により189,000千円の増額となり、最終予算額は8,171,000千円となりました。

決算額において、歳入では予算総額に対し98.14％、8,019,123,017円、歳出では予算総額に対し97.21％、7,942,933,703円を執行し、歳入歳出差引額は76,189,314円となりました。

イ．介護サービス事業勘定

当初予算7,700千円を計上し、その後、補正による予算額の変更はありません。

決算額において、歳入では予算総額に対し126.34％、9,728,415円、歳出では予算総額に対し99.94％、7,695,171円を執行し、歳入歳出差引額は2,033,244円となりました。

○自家用工業用水道事業特別会計

当初予算162,000千円を計上し、その後、補正による予算額の変更はありません。

決算額において、歳入では予算総額に対し131.41％、212,889,975円、歳出では予算総額に対し98.10％、158,921,842円を執行し、歳入歳出差引額は53,968,133円となりました。

○可児御嵩インターチェンジ工業団地開発事業特別会計

当初予算317,800千円を計上し、その後、補正予算により741,000千円の増額となり、最終予算額は1,058,800千円となりました。

決算額において、歳入では予算総額に対し100.40％、1,063,004,402円、歳出では予算総額に対し95.26％、1,008,623,437円を執行し、歳入歳出差引額は54,380,965円となりました。

○各財産区特別会計

土田・北姫・平牧・二野・大森の各財産区特別会計については、総額で当初予算23,100千円を計上し、その後、補正による予算額の変更はありません。

決算額において、歳入では予算総額に対し160.28％、37,024,747円、歳出では予算総額に対し36.72％、8,482,596円を執行し、歳入歳出差引額は28,542,151円となりました。

（3）企業会計

○水道事業会計

ア．収益的収支

支出では、当初予算2,413,000千円を計上し、その後、補正による予算額の変更はありません。

決算額において、収入では予算総額2,739,000千円に対し99.14％、2,715,502,394円、支出では予算総額に対し95.75％、2,310,467,525円を執行しました。

イ．資本的収支

支出では、当初予算422,000千円を計上し、その後、補正による予算の変更はなく、前年度からの繰越事業費予算366,500千円を含め、最終予算額は788,500千円となりました。なお、そのうち86,000千円が翌年度への繰越事業費予算となっています。

決算額において、収入では予算総額36,000千円に対し76.32％、27,476,010円、支出では予算総額に対し80.58％、635,396,726円を執行し、不足額607,920,716円は、当年度分消費税及び地方消費税資本的収支調整額52,901,238円並びに過年度分損益勘定留保資金555,019,478円で補てんしました。

○下水道事業会計

ア．収益的収支

支出では、当初予算2,800,000千円を計上し、その後、補正による予算額の変更はありません。

決算額において、収入では予算総額2,979,000千円に対し99.31％、2,958,559,338円、支出では予算総額に対し92.35％、2,585,787,827円を執行しました。

イ．資本的収支

支出では、当初予算2,018,000千円を計上し、前年度からの繰越事業費予算156,300千円を含め、最終予算額は2,174,300千円となりました。なお、そのうち78,200千円が翌年度への繰越事業費予算となっています。

決算額において、収入では予算総額1,088,300千円に対し84.19％、916,284,470円、支出では予算総額に対し91.79％、1,995,691,826円を執行し、資本的収入額が、資本的支出額に対し不足する額1,079,407,356円は、当年度分消費税及び地方消費税資本的収支調整額36,493,869円、引継金49,913,054円、減債積立金498,413,655円、過年度分損益勘定留保資金217,054,310円、並びに当年度分損益勘定留保資金277,532,468円で補てんしました。

## 2. 一般会計・特別会計並びに企業会計予算額

(単位:千円)

| 会計名 | | 当初予算額 | 前年度繰越事業費予算額 | 補正予算額 6月 | 9月 | 10月専決 | 12月① | 12月② | 12月③ | 1月専決 | 3月 | 予算現額 (うち、次年度繰越事業費予算額) |
|---|---|---|---|---|---|---|---|---|---|---|---|---|
| 一般会計 | | 34,940,000 | 1,338,591 | 630,000 | 3,073,000 | 36,000 | 1,833,000 | 0 | 520,000 | 900,000 | 241,000 | 43,511,591<br>(1,655,771) |
| 特別会計 | 国民健康保険事業 | 9,901,000 | | | 49,000 | | | | | | | 9,950,000 |
| | 後期高齢者医療 | 1,862,000 | | | | | | | | | △ 44,000 | 1,818,000 |
| | 介護保険 | 7,989,700 | | | 159,000 | | | | | | 30,000 | 8,178,700 |
| | 保険事業勘定 | 7,982,000 | | | 159,000 | | | | | | 30,000 | 8,171,000 |
| | 介護サービス事業勘定 | 7,700 | | | | | | | | | | 7,700 |
| | 自家用工業用水道事業 | 162,000 | | | | | | | | | | 162,000 |
| | 可児御嵩インターチェンジ工業団地開発事業 | 317,800 | | 575,000 | 166,000 | | | | | | | 1,058,800 |
| | 財産区 | 23,100 | | | | | | | | | | 23,100 |
| | 土田 | 3,300 | | | | | | | | | | 3,300 |
| | 北姫 | 6,000 | | | | | | | | | | 6,000 |
| | 平牧 | 5,200 | | | | | | | | | | 5,200 |
| | 二野 | 1,800 | | | | | | | | | | 1,800 |
| | 大森 | 6,800 | | | | | | | | | | 6,800 |
| | 小計 | 20,255,600 | | 575,000 | 374,000 | | | | | | △ 14,000 | 21,190,600 |
| 企業会計 | 水道事業 | 2,835,000 | 366,500 | | | | | | | | | 3,201,500<br>(86,000) |
| | 下水道事業 | 4,818,000 | 156,300 | | | | | | | | | 4,974,300<br>(78,200) |
| | 小計 | 7,653,000 | 522,800 | | | | | | | | | 8,175,800<br>(164,200) |
| 総計 | | 62,848,600 | 1,861,391 | 1,205,000 | 3,447,000 | 36,000 | 1,833,000 | 0 | 520,000 | 900,000 | 227,000 | 72,877,991<br>(1,819,971) |

# 3. 一般会計・特別会計並びに企業会計決算額

（単位：円）

| 会計名 | | 予算現額(A) | 歳入 決算額(B) | 歳入 予算現額との比較 (B)－(A) | 歳出 決算額(C) | 歳出 予算現額との比較 (A)－(C) | 歳入歳出決算差引額 (B)－(C) |
|---|---|---|---|---|---|---|---|
| 一般会計 | | (1,338,591,000)<br>43,511,591,000 | (1,334,415,938)<br>43,388,565,554 | (△ 4,175,062)<br>△ 123,025,446 | (1,155,285,015)<br>40,269,323,163 | (183,305,985)<br>3,242,267,837 | (179,130,923)<br>3,119,242,391 |
| 特別会計 | 国民健康保険事業 | 9,950,000,000 | 9,316,049,300 | △ 633,950,700 | 9,222,030,313 | 727,969,687 | 94,018,987 |
| | 後期高齢者医療 | 1,818,000,000 | 1,800,632,879 | △ 17,367,121 | 1,793,156,016 | 24,843,984 | 7,476,863 |
| | 介護保険 | 8,178,700,000 | 8,028,851,432 | △ 149,848,568 | 7,950,628,874 | 228,071,126 | 78,222,558 |
| | 保険事業勘定 | 8,171,000,000 | 8,019,123,017 | △ 151,876,983 | 7,942,933,703 | 228,066,297 | 76,189,314 |
| | 介護サービス事業勘定 | 7,700,000 | 9,728,415 | 2,028,415 | 7,695,171 | 4,829 | 2,033,244 |
| | 自家用工業用水道事業 | 162,000,000 | 212,889,975 | 50,889,975 | 158,921,842 | 3,078,158 | 53,968,133 |
| | 可児御嵩インターチェンジ工業団地開発事業 | 1,058,800,000 | 1,063,004,402 | 4,204,402 | 1,008,623,437 | 50,176,563 | 54,380,965 |
| | 財産区 | 23,100,000 | 37,024,747 | 13,924,747 | 8,482,596 | 14,617,404 | 28,542,151 |
| | 土田財産区 | 3,300,000 | 7,781,292 | 4,481,292 | 281,050 | 3,018,950 | 7,500,242 |
| | 北姫財産区 | 6,000,000 | 12,902,179 | 6,902,179 | 4,281,487 | 1,718,513 | 8,620,692 |
| | 平牧財産区 | 5,200,000 | 4,002,956 | △ 1,197,044 | 1,993,095 | 3,206,905 | 2,009,861 |
| | 二野財産区 | 1,800,000 | 1,700,513 | △ 99,487 | 34,062 | 1,765,938 | 1,666,451 |
| | 大森財産区 | 6,800,000 | 10,637,807 | 3,837,807 | 1,892,902 | 4,907,098 | 8,744,905 |
| | 小計 | 21,190,600,000 | 20,458,452,735 | △ 732,147,265 | 20,141,843,078 | 1,048,756,922 | 316,609,657 |
| 総計 | | (1,338,591,000)<br>64,702,191,000 | (1,334,415,938)<br>63,847,018,289 | (△ 4,175,062)<br>△ 855,172,711 | (1,155,285,015)<br>60,411,166,241 | (183,305,985)<br>4,291,024,759 | (179,130,923)<br>3,435,852,048 |

| 企業会計 | | | | | | | | |
|---|---|---|---|---|---|---|---|---|
| 水道事業 | 収益的収支 | 【収入】 2,739,000,000<br>【支出】 2,413,000,000 | 2,715,502,394 | △ 23,497,606 | 2,310,467,525 | 102,532,475 | － |
| | 資本的収支 | 【収入】 36,000,000<br>【支出】 (366,500,000)<br>788,500,000 | 27,476,010 | △ 8,523,990 | (366,150,400)<br>635,396,726 | (349,600)<br>153,103,274 | － |
| 下水道事業 | 収益的収支 | 【収入】 2,979,000,000<br>【支出】 2,800,000,000 | 2,958,559,338 | △ 20,440,662 | 2,585,787,827 | 214,212,173 | － |
| | 資本的収支 | 【収入】 (156,300,000)<br>1,088,300,000<br>【支出】 (156,300,000)<br>2,174,300,000 | (147,500,000)<br>916,284,470 | (△ 8,800,000)<br>△ 172,015,530 | (147,720,100)<br>1,995,691,826 | (8,579,900)<br>178,608,174 | － |

( )は前年度予算繰越額《内数》

# 4. 一般会計歳入歳出款別総括表

歳　入　　（単位:円・%）

| 款別 | 予算現額 (A) | 決算額 (B) | 予算現額に対する増減 (B) － (A) | 翌年度繰越明許費未収入特定財源 | 構成比 |
|---|---|---|---|---|---|
| 1. 市税 | 13,863,000,000 | 14,924,172,114 | 1,061,172,114 | | 34.40 |
| 2. 地方譲与税 | 284,300,000 | 314,190,000 | 29,890,000 | | 0.72 |
| 3. 利子割交付金 | 4,000,000 | 6,349,000 | 2,349,000 | | 0.01 |
| 4. 配当割交付金 | 50,000,000 | 135,084,000 | 85,084,000 | | 0.31 |
| 5. 株式等譲渡所得割交付金 | 40,000,000 | 173,189,000 | 133,189,000 | | 0.40 |
| 6. 法人事業税交付金 | 160,000,000 | 231,402,000 | 71,402,000 | | 0.53 |
| 7. 地方消費税交付金 | 2,250,000,000 | 2,604,617,000 | 354,617,000 | | 6.00 |
| 8. ゴルフ場利用税交付金 | 180,000,000 | 176,350,237 | △ 3,649,763 | | 0.41 |
| 9. 環境性能割交付金 | 45,000,000 | 50,772,589 | 5,772,589 | | 0.12 |
| 10. 地方特例交付金 | 603,378,000 | 602,247,000 | △ 1,131,000 | | 1.39 |
| 11. 地方交付税 | 4,040,498,000 | 4,176,425,000 | 135,927,000 | | 9.63 |
| 12. 交通安全対策特別交付金 | 6,000,000 | 6,710,000 | 710,000 | | 0.01 |
| 13. 分担金及び負担金 | (28,000,000)<br>100,002,000 | (31,696,938)<br>97,673,826 | (3,696,938)<br>△ 2,328,174 | | 0.23 |
| 14. 使用料及び手数料 | 384,210,000 | 394,965,134 | 10,755,134 | | 0.91 |
| 15. 国庫支出金 | (557,948,000)<br>7,501,843,000 | (554,176,000)<br>6,598,519,346 | (△ 3,772,000)<br>△ 903,323,654 | 588,525,000 | 15.21 |
| 16. 県支出金 | 2,735,357,000 | 2,562,586,807 | △ 172,770,193 | 26,000,000 | 5.91 |
| 17. 財産収入 | 127,173,000 | 135,151,044 | 7,978,044 | | 0.31 |
| 18. 寄附金 | 3,605,000,000 | 3,507,479,331 | △ 97,520,669 | | 8.08 |
| 19. 繰入金 | 447,753,000 | 209,279,183 | △ 238,473,817 | 264,719,000 | 0.48 |
| 20. 繰越金 | (290,943,000)<br>3,049,198,000 | (290,943,000)<br>3,049,198,027 | (0)<br>27 | | 7.03 |
| 21. 諸収入 | 1,153,379,000 | 1,337,204,916 | 183,825,916 | | 3.08 |
| 22. 市債 | (461,700,000)<br>2,881,500,000 | (457,600,000)<br>2,095,000,000 | (△ 4,100,000)<br>△ 786,500,000 | 479,600,000 | 4.83 |
| 合計 | (1,338,591,000)<br>43,511,591,000 | (1,334,415,938)<br>43,388,565,554 | (△ 4,175,062)<br>△ 123,025,446 | 1,358,844,000 | 100.00 |

(　)は前年度予算繰越額《内数》　　※翌年度へ繰り越すべき財源　296,927,000円

## 歳　出

（単位：円・％）

| 款　　別 | 予算現額 (A) | 決算額 (B) | 翌年度繰越額 (C) | 不用額 (A)−(B)−(C) | 構成比 |
|---|---|---|---|---|---|
| 1. 議　会　費 | 266,842,000 | 259,473,392 | | 7,368,608 | 0.64 |
| 2. 総　務　費 | (33,281,000)<br>8,417,798,000 | (30,390,500)<br>7,994,876,714 | 47,984,000 | (2,890,500)<br>374,937,286 | 19.85 |
| 3. 民　生　費 | (381,016,000)<br>15,853,833,000 | (298,427,813)<br>14,853,413,018 | 505,212,000 | (82,588,187)<br>495,207,982 | 36.88 |
| 4. 衛　生　費 | (131,000,000)<br>3,013,763,000 | (57,757,014)<br>2,765,456,010 | 593,000 | (73,242,986)<br>247,713,990 | 6.87 |
| 5. 労　働　費 | 19,249,000 | 18,524,812 | | 724,188 | 0.05 |
| 6. 農林水産業費 | (6,000,000)<br>613,729,000 | (3,411,100)<br>582,777,452 | | (2,588,900)<br>30,951,548 | 1.45 |
| 7. 商　工　費 | (13,172,000)<br>821,461,000 | (8,402,000)<br>767,906,628 | 22,147,000 | (4,770,000)<br>31,407,372 | 1.91 |
| 8. 土　木　費 | (537,276,000)<br>4,948,578,000 | (528,262,850)<br>3,800,933,333 | 1,047,435,000 | (9,013,150)<br>100,209,667 | 9.44 |
| 9. 消　防　費 | (186,000,000)<br>1,686,273,000 | (177,788,638)<br>1,617,079,759 | 10,000,000 | (8,211,362)<br>59,193,241 | 4.01 |
| 10. 教　育　費 | (50,846,000)<br>5,836,208,000 | (50,845,100)<br>5,604,089,717 | 22,400,000 | (900)<br>209,718,283 | 13.92 |
| 11. 公　債　費 | 2,010,225,000 | 2,004,792,328 | | 5,432,672 | 4.98 |
| 12. 予　備　費 | 23,632,000 | 0 | | 23,632,000 | 0.00 |
| 合　　計 | (1,338,591,000)<br>43,511,591,000 | (1,155,285,015)<br>40,269,323,163 | 1,655,771,000 | (183,305,985)<br>1,586,496,837 | 100.00 |

（　）は前年度予算繰越額《内数》

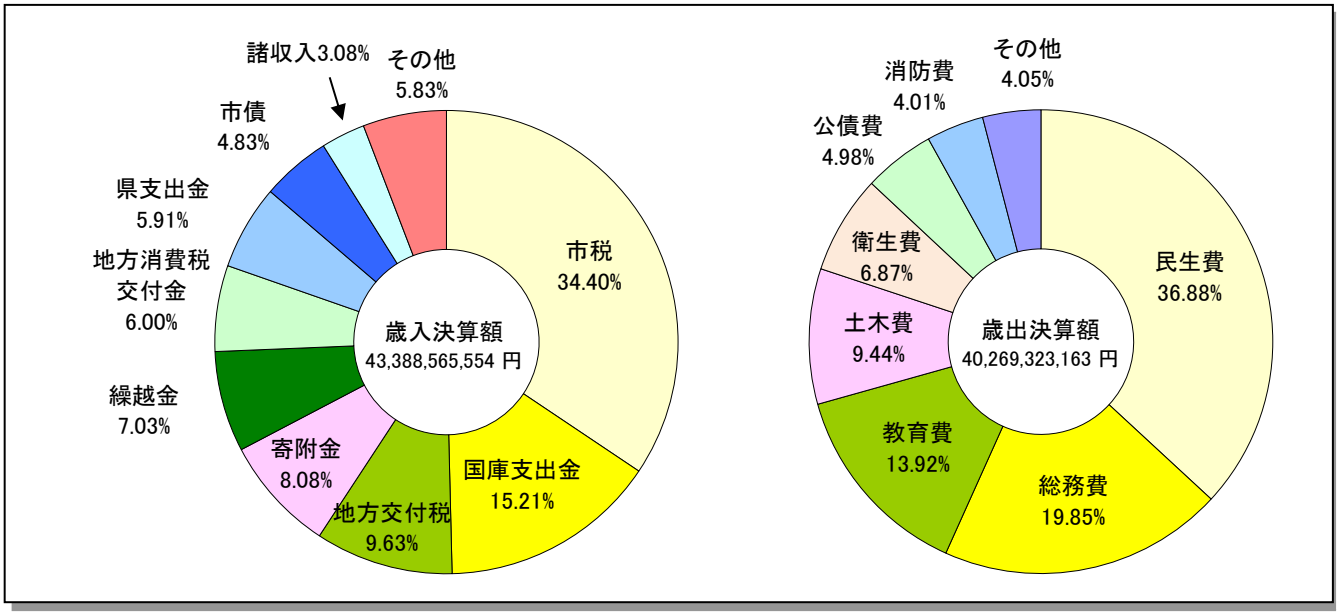

# 5. 一般会計歳入歳出決算額前年度比較表

歳　入　　（単位:円・%）

| 款　　別 | 令和6年度 | | 令和5年度 | | 前年度対比 | |
|---|---|---|---|---|---|---|
| | 決算額 | 構成比 | 決算額 | 構成比 | 増減額 | 増減率 |
| 1. 市税 | 14,924,172,114 | 34.40 | 15,118,250,673 | 39.35 | △ 194,078,559 | △ 1.3 |
| 2. 地方譲与税 | 314,190,000 | 0.72 | 311,742,000 | 0.81 | 2,448,000 | 0.8 |
| 3. 利子割交付金 | 6,349,000 | 0.01 | 5,074,000 | 0.01 | 1,275,000 | 25.1 |
| 4. 配当割交付金 | 135,084,000 | 0.31 | 98,178,000 | 0.26 | 36,906,000 | 37.6 |
| 5. 株式等譲渡所得割交付金 | 173,189,000 | 0.40 | 109,852,000 | 0.29 | 63,337,000 | 57.7 |
| 6. 法人事業税交付金 | 231,402,000 | 0.53 | 210,577,000 | 0.55 | 20,825,000 | 9.9 |
| 7. 地方消費税交付金 | 2,604,617,000 | 6.00 | 2,496,193,000 | 6.50 | 108,424,000 | 4.3 |
| 8. ゴルフ場利用税交付金 | 176,350,237 | 0.41 | 177,150,849 | 0.46 | △ 800,612 | △ 0.5 |
| 9. 環境性能割交付金 | 50,772,589 | 0.12 | 39,721,648 | 0.10 | 11,050,941 | 27.8 |
| 10. 地方特例交付金 | 602,247,000 | 1.39 | 137,524,000 | 0.36 | 464,723,000 | 337.9 |
| 11. 地方交付税 | 4,176,425,000 | 9.63 | 3,880,256,000 | 10.10 | 296,169,000 | 7.6 |
| 12. 交通安全対策特別交付金 | 6,710,000 | 0.01 | 7,326,000 | 0.02 | △ 616,000 | △ 8.4 |
| 13. 分担金及び負担金 | 97,673,826 | 0.23 | 66,209,031 | 0.17 | 31,464,795 | 47.5 |
| 14. 使用料及び手数料 | 394,965,134 | 0.91 | 395,293,640 | 1.03 | △ 328,506 | △ 0.1 |
| 15. 国庫支出金 | 6,598,519,346 | 15.21 | 6,127,550,595 | 15.95 | 470,968,751 | 7.7 |
| 16. 県支出金 | 2,562,586,807 | 5.91 | 2,403,617,804 | 6.26 | 158,969,003 | 6.6 |
| 17. 財産収入 | 135,151,044 | 0.31 | 106,443,368 | 0.28 | 28,707,676 | 27.0 |
| 18. 寄附金 | 3,507,479,331 | 8.08 | 1,329,511,707 | 3.46 | 2,177,967,624 | 163.8 |
| 19. 繰入金 | 209,279,183 | 0.48 | 441,863,718 | 1.15 | △ 232,584,535 | △ 52.6 |
| 20. 繰越金 | 3,049,198,027 | 7.03 | 2,790,509,358 | 7.26 | 258,688,669 | 9.3 |
| 21. 諸収入 | 1,337,204,916 | 3.08 | 1,103,684,814 | 2.87 | 233,520,102 | 21.2 |
| 22. 市債 | 2,095,000,000 | 4.83 | 1,061,900,000 | 2.76 | 1,033,100,000 | 97.3 |
| 合計 | 43,388,565,554 | 100.00 | 38,418,429,205 | 100.00 | 4,970,136,349 | 12.9 |

## 歳　出

（単位：円・％）

| 款　別 | 令和6年度 決算額 | 令和6年度 構成比 | 令和5年度 決算額 | 令和5年度 構成比 | 前年度対比 増減額 | 前年度対比 増減率 |
|---|---|---|---|---|---|---|
| 1. 議会費 | 259,473,392 | 0.64 | 251,787,751 | 0.71 | 7,685,641 | 3.1 |
| 2. 総務費 | 7,994,876,714 | 19.85 | 6,497,643,740 | 18.37 | 1,497,232,974 | 23.0 |
| 3. 民生費 | 14,853,413,018 | 36.88 | 13,421,101,928 | 37.95 | 1,432,311,090 | 10.7 |
| 4. 衛生費 | 2,765,456,010 | 6.87 | 2,689,919,052 | 7.60 | 75,536,958 | 2.8 |
| 5. 労働費 | 18,524,812 | 0.05 | 19,281,554 | 0.05 | △ 756,742 | △ 3.9 |
| 6. 農林水産業費 | 582,777,452 | 1.45 | 485,173,095 | 1.37 | 97,604,357 | 20.1 |
| 7. 商工費 | 767,906,628 | 1.91 | 876,400,424 | 2.48 | △ 108,493,796 | △ 12.4 |
| 8. 土木費 | 3,800,933,333 | 9.44 | 3,263,671,328 | 9.23 | 537,262,005 | 16.5 |
| 9. 消防費 | 1,617,079,759 | 4.01 | 1,119,478,238 | 3.17 | 497,601,521 | 44.4 |
| 10. 教育費 | 5,604,089,717 | 13.92 | 4,604,377,367 | 13.02 | 999,712,350 | 21.7 |
| 11. 公債費 | 2,004,792,328 | 4.98 | 2,140,396,701 | 6.05 | △ 135,604,373 | △ 6.3 |
| 合　計 | 40,269,323,163 | 100.00 | 35,369,231,178 | 100.00 | 4,900,091,985 | 13.9 |

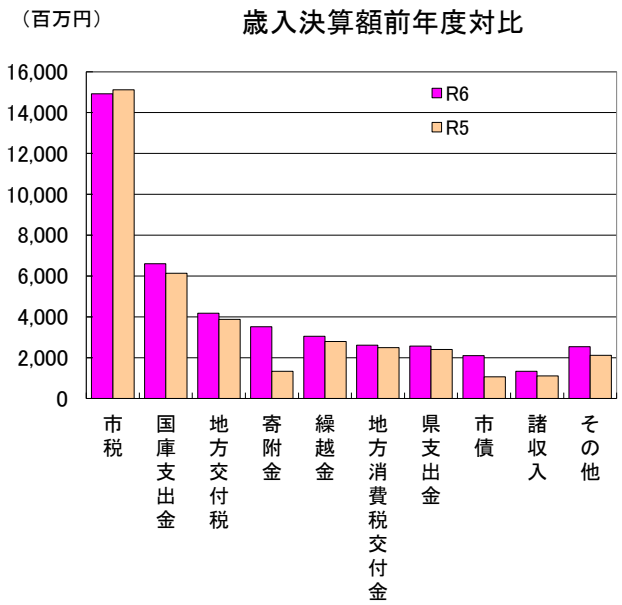


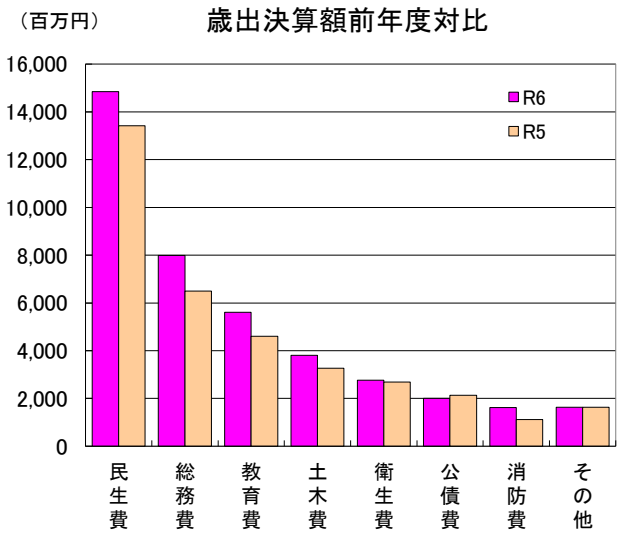

# ６．一般会計歳出(節別)決算額

(単位:円・%)

| 節別 | 令和6年度 | | 令和5年度 | | 前年度対比 | |
|---|---|---|---|---|---|---|
| | 決算額 | 構成比 | 決算額 | 構成比 | 増減額 | 増減率 |
| 1. 報酬 | 1,011,310,197 | 2.51 | 890,409,573 | 2.52 | 120,900,624 | 13.6 |
| 2. 給料 | 1,865,135,614 | 4.63 | 1,797,639,205 | 5.08 | 67,496,409 | 3.8 |
| 3. 職員手当等 | 1,651,378,623 | 4.10 | 1,453,773,464 | 4.11 | 197,605,159 | 13.6 |
| 4. 共済費 | 782,368,475 | 1.94 | 724,174,003 | 2.05 | 58,194,472 | 8.0 |
| 5. 災害補償費 | 194,569 | 0.00 | 310,113 | 0.00 | △ 115,544 | △ 37.3 |
| 7. 報償費 | 1,253,501,173 | 3.11 | 529,239,860 | 1.50 | 724,261,313 | 136.8 |
| 8. 旅費 | 27,709,091 | 0.07 | 25,654,588 | 0.07 | 2,054,503 | 8.0 |
| 9. 交際費 | 517,600 | 0.00 | 1,451,580 | 0.01 | △ 933,980 | △ 64.3 |
| 10. 需用費 | 1,200,166,789 | 2.98 | 1,172,303,105 | 3.32 | 27,863,684 | 2.4 |
| 11. 役務費 | 608,822,323 | 1.51 | 351,001,627 | 0.99 | 257,820,696 | 73.5 |
| 12. 委託料 | 4,440,786,881 | 11.03 | 3,930,415,580 | 11.11 | 510,371,301 | 13.0 |
| 13. 使用料及び賃借料 | 324,567,552 | 0.81 | 298,339,379 | 0.84 | 26,228,173 | 8.8 |
| 14. 工事請負費 | 3,860,619,418 | 9.59 | 1,984,692,168 | 5.61 | 1,875,927,250 | 94.5 |
| 15. 原材料費 | 11,955,367 | 0.03 | 10,078,364 | 0.03 | 1,877,003 | 18.6 |
| 16. 公有財産購入費 | 202,997,912 | 0.50 | 51,869,672 | 0.15 | 151,128,240 | 291.4 |
| 17. 備品購入費 | 265,284,042 | 0.66 | 250,825,272 | 0.71 | 14,458,770 | 5.8 |
| 18. 負担金・補助及び交付金 | 8,387,283,659 | 20.83 | 8,295,687,679 | 23.45 | 91,595,980 | 1.1 |
| 19. 扶助費 | 6,464,906,462 | 16.05 | 5,903,864,387 | 16.69 | 561,042,075 | 9.5 |
| 20. 貸付金 | 106,000,000 | 0.26 | 106,000,000 | 0.30 | 0 | 0.0 |
| 21. 補償・補てん及び賠償金 | 7,073,326 | 0.02 | 6,354,988 | 0.02 | 718,338 | 11.3 |
| 22. 償還金・利子及び割引料 | 2,415,789,608 | 6.00 | 2,326,371,446 | 6.58 | 89,418,162 | 3.8 |
| 23. 投資及び出資金 | 426,219,770 | 1.06 | 447,170,386 | 1.26 | △ 20,950,616 | △ 4.7 |
| 24. 積立金 | 2,845,148,377 | 7.07 | 2,460,242,530 | 6.96 | 384,905,847 | 15.6 |
| 26. 公課費 | 1,007,300 | 0.00 | 1,232,800 | 0.00 | △ 225,500 | △ 18.3 |
| 27. 繰出金 | 2,108,579,035 | 5.24 | 2,350,129,409 | 6.64 | △ 241,550,374 | △ 10.3 |
| 合計 | 40,269,323,163 | 100.00 | 35,369,231,178 | 100.00 | 4,900,091,985 | 13.9 |

# 7. 一 般 会 計 基 金 の 状 況

（単位：円）

| 区　　分 | 前年度末残高 | 積　立　額 | 取崩し額 | 年度末残高 | 対前年度比較 |
|---|---|---|---|---|---|
| 財政調整基金 | 9,446,836,084 | 元金 799,111,000<br>利子 43,017,430 | 0 | 10,288,964,514 | 842,128,430 |
| 減債基金 | 220,241,882 | 元金 134,543,000<br>利子 1,002,877 | 0 | 355,787,759 | 135,545,877 |
| 公共施設整備基金 | 8,537,864,000 | 元金 1,822,000,000<br>利子 38,878,306 | 35,045,183 | 10,363,697,123 | 1,825,833,123 |
| まちづくり振興基金 | 1,407,579,781 | 利子 6,409,646 | 27,034,000 | 1,386,955,427 | △ 20,624,354 |
| 地域福祉基金 | 10,060,760 | 利子 45,783 | 0 | 10,106,543 | 45,783 |
| 久々利地内ため池管理基金 | 14,718,964 | 利子 66,987 | 0 | 14,785,951 | 66,987 |
| 森林環境基金 | 16,101,565 | 利子 73,348 | 0 | 16,174,913 | 73,348 |
| 合　　計 | 19,653,403,036 | 元金 2,755,654,000<br>利子 89,494,377 | 62,079,183 | 22,436,472,230 | 2,783,069,194 |

※出納整理期間中の積立額及び取崩し額を含んでいます。

# 8. 特 別 会 計 基 金 の 状 況

（単位：円）

| 区　　分 | 前年度末残高 | 積　立　額 | 取崩し額 | 年度末残高 | 対前年度比較 |
|---|---|---|---|---|---|
| 国民健康保険基金 | 832,540,611 | 利子 3,791,080 | 263,000,000 | 573,331,691 | △ 259,208,920 |
| 介護給付費準備基金 | 680,504,342 | 利子 3,098,752 | 0 | 683,603,094 | 3,098,752 |
| 北姫財産区基金 | 130,367,897 | 利子 2,613 | 0 | 130,370,510 | 2,613 |
| 平牧財産区基金 | 93,502,018 | 利子 2,810 | 1,000,000 | 92,504,828 | △ 997,190 |
| 二野財産区基金 | 29,003,226 | 利子 1,054 | 0 | 29,004,280 | 1,054 |
| 大森財産区基金 | 47,731,264 | 利子 2,396 | 0 | 47,733,660 | 2,396 |
| 合　　計 | 1,813,649,358 | 利子 6,898,705 | 264,000,000 | 1,556,548,063 | △ 257,101,295 |

| 区　　分 | 前年度末残高 | 土地処分及び利子 | 土地購入 | 年度末残高 | 対前年度比較 |
|---|---|---|---|---|---|
| 土地開発基金 | 現金 766,233,461 | 現金 4,789,785<br>利子 126,861 | | 現金 771,150,107 | 4,916,646 |
| | 土地 116,685,842 | 土地 △ 4,789,785 | | 土地 111,896,057 | △ 4,789,785 |

※出納整理期間中の積立額及び取崩し額を含んでいます。

# 9. 市 債 の 状 況

（単位：円）

| 区　　分 | 前年度末残高 | 償　還　額 | 起債額 | 年度末残高 | 対前年度比較 |
|---|---|---|---|---|---|
| 一般会計 | 19,618,549,591 | 元金 1,952,608,226<br>利子 52,184,102 | 2,095,000,000 | 19,760,941,365 | 142,391,774 |
| 可児御嵩インターチェンジ工業団地開発事業特別会計 | 3,678,100,000 | 元金 710,000,000<br>利子 9,511,017 | 0 | 2,968,100,000 | △ 710,000,000 |
| 水道事業会計 | 82,991,575 | 元金 3,940,373<br>利子 1,356,581 | 0 | 79,051,202 | △ 3,940,373 |
| 下水道事業会計 | 9,311,993,451 | 元金 1,489,228,681<br>利子 143,017,407 | 393,200,000 | 8,215,964,770 | △ 1,096,028,681 |
| 合　　計 | 32,691,634,617 | 元金 4,155,777,280<br>利子 206,069,107 | 2,488,200,000 | 31,024,057,337 | △ 1,667,577,280 |

※下水道事業会計の前年度末残高には農業集落排水事業特別会計の企業債25,445,233円を含めているため、前年度の数値と一致しません。

# 一般会計施策と執行状況

# 歳　入

（単位：円）

| 款 | 項 | 目 | 主　な　内　容　と　成　果 |
|---|---|---|---|

## 1 市税

| 決算額 | 前年度決算額 | 前年度対比 |
|---|---|---|
| 14,924,172,114 | 15,118,250,673 | △ 194,078,559 |

### 1 市民税

| 決算額 | 前年度決算額 | 前年度対比 |
|---|---|---|
| 6,065,529,700 | 6,321,775,636 | △ 256,245,936 |

#### 1 個人

| 決算額 | 前年度決算額 | 前年度対比 |
|---|---|---|
| 5,284,550,500 | 5,583,007,829 | △ 298,457,329 |

市民税個人分の決算状況は、次のとおりです。

（単位：円・%）

| 区分＼年度 | 令和6年度 | | | 令和5年度 | | |
|---|---|---|---|---|---|---|
| | 調定額 | 収入額 | 収納率 | 調定額 | 収入額 | 収納率 |
| 現年課税分 | 5,306,071,010 | 5,219,205,639 | 98.36 | 5,618,583,340 | 5,516,844,065 | 98.19 |
| 滞納繰越分 | 214,340,501 | 65,344,861 | 30.49 | 191,468,661 | 66,163,764 | 34.56 |
| 計 | 5,520,411,511 | 5,284,550,500 | 95.73 | 5,810,052,001 | 5,583,007,829 | 96.09 |

現年課税分（所得割）の納税義務者数及び総所得金額は、次のとおりです。（各年度7月1日現在）

（単位：人・千円）

| 区分＼年度 | 令和6年度 | | 令和5年度 | |
|---|---|---|---|---|
| | 納税義務者数 | 総所得金額 | 納税義務者数 | 総所得金額 |
| 給与 | 38,007 | 131,987,439 | 39,723 | 131,435,472 |
| 営業 | 1,418 | 6,529,223 | 1,643 | 6,967,811 |
| 農業 | 12 | 39,729 | 11 | 37,262 |
| その他 | 6,405 | 14,213,351 | 7,767 | 15,759,587 |
| 分離譲渡等 | 513 | 8,692,322 | 487 | 6,093,517 |
| 計 | 46,355 | 161,462,064 | 49,631 | 160,293,649 |

資料　市町村民税課税状況等の調

#### 2 法人

| 決算額 | 前年度決算額 | 前年度対比 |
|---|---|---|
| 780,979,200 | 738,767,807 | 42,211,393 |

市民税法人分の決算状況は、次のとおりです。

（単位：円・%）

| 区分＼年度 | 令和6年度 | | | 令和5年度 | | |
|---|---|---|---|---|---|---|
| | 調定額 | 収入額 | 収納率 | 調定額 | 収入額 | 収納率 |
| 現年課税分 | 781,412,500 | 779,900,800 | 99.81 | 740,056,900 | 738,002,800 | 99.72 |
| 滞納繰越分 | 4,885,539 | 1,078,400 | 22.07 | 4,091,559 | 765,007 | 18.70 |
| 計 | 786,298,039 | 780,979,200 | 99.32 | 744,148,459 | 738,767,807 | 99.28 |

（単位：円）

| 款 | 項 | 目 | 主な内容と成果 |
|---|---|---|---|

現年課税分の納税義務者数及び調定額の内訳は、次のとおりです。

（単位：法人・円）

| 区分＼年度 | 令和6年度 | | 令和5年度 | |
|---|---|---|---|---|
| | 納税義務者数 | 調定額 | 納税義務者数 | 調定額 |
| 法人税割 | | 499,390,900 | | 471,136,000 |
| 均等割 | | 282,021,600 | | 268,920,900 |
| 計 | 2,168 | 781,412,500 | 2,128 | 740,056,900 |

資料　納税義務者数は市町村民税課税状況等の調

**2 固定資産税**

| 決算額 | 前年度決算額 | 前年度対比 |
|---|---|---|
| 6,677,800,456 | 6,625,684,491 | 52,115,965 |

**1 固定資産税**

| 決算額 | 前年度決算額 | 前年度対比 |
|---|---|---|
| 6,676,909,556 | 6,624,380,991 | 52,528,565 |

固定資産税の決算状況は、次のとおりです。

（単位：円・％）

| 区分＼年度 | 令和6年度 | | | 令和5年度 | | |
|---|---|---|---|---|---|---|
| | 調定額 | 収入額 | 収納率 | 調定額 | 収入額 | 収納率 |
| 現年課税分 | 6,687,579,300 | 6,645,583,098 | 99.37 | 6,631,611,100 | 6,590,672,113 | 99.38 |
| 滞納繰越分 | 127,965,385 | 31,326,458 | 24.48 | 132,048,201 | 33,708,878 | 25.53 |
| 計 | 6,815,544,685 | 6,676,909,556 | 97.97 | 6,763,659,301 | 6,624,380,991 | 97.94 |

現年課税分（土地）の賦課状況は、次のとおりです。

（単位：千円・％）

| 地目＼年度 | | 令和6年度 | | 令和5年度 | | 課税標準額対前年増減率 |
|---|---|---|---|---|---|---|
| | | 評価額 | 課税標準額 | 評価額 | 課税標準額 | |
| 宅地 | 小規模住宅用地 | 131,281,426 | 21,872,451 | 130,904,854 | 21,817,432 | 0.3 |
| | 一般住宅用地 | 53,596,472 | 17,851,623 | 53,458,907 | 17,819,608 | 0.2 |
| | 非住宅用地 | 95,983,027 | 65,664,709 | 95,423,691 | 65,522,136 | 0.2 |
| | 計 | 280,860,925 | 105,388,783 | 279,787,452 | 105,159,176 | 0.2 |
| 一般田 | | 736,554 | 734,549 | 740,584 | 737,128 | △ 0.3 |
| 一般畑 | | 199,824 | 199,824 | 202,233 | 202,233 | △ 1.2 |
| 一般山林 | | 196,435 | 196,435 | 197,022 | 197,022 | △ 0.3 |
| 雑種地 | | 16,318,211 | 11,291,519 | 16,354,911 | 11,337,502 | △ 0.4 |
| その他 | | 13,139,837 | 9,134,932 | 13,388,395 | 9,353,914 | △ 2.3 |
| 合計 | | 311,451,786 | 126,946,042 | 310,670,597 | 126,986,975 | △ 0.0 |

資料　土地に関する概要調書

（単位：円）

| 款 | 項 | 目 | 主な内容と成果 |
|---|---|---|---|

現年課税分（家屋）の賦課状況は、次のとおりです。

（単位：棟・㎡・千円・％）

| 年度 構造 | 令和6年度 棟数 | 令和6年度 床面積 | 令和6年度 課税標準額 | 令和5年度 棟数 | 令和5年度 床面積 | 令和5年度 課税標準額 | 課税標準額対前年増減率 |
|---|---|---|---|---|---|---|---|
| 木造 | 30,167 | 3,531,417 | 97,186,462 | 29,878 | 3,496,060 | 95,959,078 | 1.3 |
| 非木造 | 14,136 | 3,955,361 | 137,336,666 | 14,084 | 3,956,136 | 141,310,540 | △ 2.8 |
| 計 | 44,303 | 7,486,778 | 234,523,128 | 43,962 | 7,452,196 | 237,269,618 | △ 1.2 |

資料　家屋に関する概要調書

現年課税分（償却資産）の賦課状況は、次のとおりです。

（単位：千円・％）

| 種類 | | 令和6年度 決定価格 | 令和6年度 課税標準額 | 令和5年度 決定価格 | 令和5年度 課税標準額 | 課税標準額対前年増減率 |
|---|---|---|---|---|---|---|
| 市長による価格決定 | 構築物 | 19,913,985 | 19,804,024 | 18,172,229 | 18,027,400 | 9.9 |
| | 機械及び装置 | 81,259,303 | 80,008,001 | 77,963,000 | 76,713,823 | 4.3 |
| | 船舶 | 924 | 924 | 687 | 687 | 34.5 |
| | 車両及び運搬具 | 531,025 | 531,025 | 576,235 | 576,235 | △ 7.8 |
| | 工具・器具及び備品 | 9,976,857 | 9,942,134 | 9,815,638 | 9,769,788 | 1.8 |
| | 小計 | 111,682,094 | 110,286,108 | 106,527,789 | 105,087,933 | 4.9 |
| 総務大臣による配分 | | 13,520,718 | 13,120,970 | 13,483,115 | 13,017,212 | 0.8 |
| 知事による配分 | | 63 | 63 | 63 | 63 | 0.0 |
| 合計 | | 125,202,875 | 123,407,141 | 120,010,967 | 118,105,208 | 4.5 |

資料　償却資産に関する概要調書

**2 国有資産等所在市町村交付金及び納付金**

| 決算額 | 前年度決算額 | 前年度対比 |
|---|---|---|
| 890,900 | 1,303,500 | △ 412,600 |

**3 軽自動車税**

| 決算額 | 前年度決算額 | 前年度対比 |
|---|---|---|
| 368,885,652 | 342,968,803 | 25,916,849 |

**1 軽自動車税（種別割）**

| 決算額 | 前年度決算額 | 前年度対比 |
|---|---|---|
| 329,135,252 | 319,890,103 | 9,245,149 |

軽自動車税（種別割）の決算状況は、次のとおりです。

（単位：円・％）

| 年度 区分 | 令和6年度 調定額 | 令和6年度 収入額 | 令和6年度 収納率 | 令和5年度 調定額 | 令和5年度 収入額 | 令和5年度 収納率 |
|---|---|---|---|---|---|---|
| 現年課税分 | 330,647,600 | 325,856,801 | 98.55 | 321,300,700 | 316,219,808 | 98.42 |
| 滞納繰越分 | 15,600,132 | 3,278,451 | 21.02 | 15,454,492 | 3,670,295 | 23.75 |
| 計 | 346,247,732 | 329,135,252 | 95.06 | 336,755,192 | 319,890,103 | 94.99 |

（単位：円）

| 款 | 項 | 目 | 主な内容と成果 |
|---|---|---|---|

現年課税分の課税種別調定額は、次のとおりです。

（単位：円）

| 区分 | | | | 令和6年度 | 令和5年度 | 増減 |
|---|---|---|---|---|---|---|
| 自転車 | 原動機付 | 50cc以下 | | 4,072,000 | 4,244,000 | △ 172,000 |
| | | 50cc 超 ～ 90cc 以下 | | 448,000 | 468,000 | △ 20,000 |
| | | 90cc 超 ～ 125cc 以下 | | 1,821,600 | 1,644,000 | 177,600 |
| | | ミニカー | | 207,200 | 166,500 | 40,700 |
| | | 特定小型 | | 30,000 | - | 30,000 |
| 軽自動車及び小型特殊自動車 | 二輪車 | | | 4,694,400 | 4,593,600 | 100,800 |
| | 三輪車 | | | 4,600 | 4,600 | 0 |
| | 四輪車 | 乗用 | 営業用 | 267,300 | 11,000 | 256,300 |
| | | | 自家用 | 278,525,100 | 270,366,000 | 8,159,100 |
| | | 貨物 | 営業用 | 560,800 | 583,300 | △ 22,500 |
| | | | 自家用 | 28,009,600 | 27,337,400 | 672,200 |
| | 雪上車 | | | 0 | 0 | 0 |
| | 農耕用 | | | 1,384,800 | 1,368,000 | 16,800 |
| | 特殊作業用 | | | 932,200 | 926,300 | 5,900 |
| 二輪の小型自動車 | | | | 9,690,000 | 9,588,000 | 102,000 |
| 合計 | | | | 330,647,600 | 321,300,700 | 9,346,900 |

**2 軽自動車税（環境性能割）**

| 決算額 | 前年度決算額 | 前年度対比 |
|---|---|---|
| 39,750,400 | 23,078,700 | 16,671,700 |

**4 市たばこ税**

| 決算額 | 前年度決算額 | 前年度対比 |
|---|---|---|
| 613,016,449 | 625,358,585 | △ 12,342,136 |

**1 市たばこ税**

| 決算額 | 前年度決算額 | 前年度対比 |
|---|---|---|
| 613,016,449 | 625,358,585 | △ 12,342,136 |

たばこの本数は、次のとおりです。

（単位：本）

| 令和6年度 | 令和5年度 |
|---|---|
| 93,561,729 | 95,445,450 |

**5 都市計画税**

| 決算額 | 前年度決算額 | 前年度対比 |
|---|---|---|
| 1,198,939,857 | 1,202,463,158 | △ 3,523,301 |

**1 都市計画税**

| 決算額 | 前年度決算額 | 前年度対比 |
|---|---|---|
| 1,198,939,857 | 1,202,463,158 | △ 3,523,301 |

都市計画税の決算状況は、次のとおりです。

（単位：円・%）

| 年度区分 | 令和6年度 | | | 令和5年度 | | |
|---|---|---|---|---|---|---|
| | 調定額 | 収入額 | 収納率 | 調定額 | 収入額 | 収納率 |
| 現年課税分 | 1,200,882,500 | 1,193,314,377 | 99.37 | 1,203,865,400 | 1,196,375,753 | 99.38 |
| 滞納繰越分 | 41,124,741 | 5,625,480 | 13.68 | 41,776,118 | 6,087,405 | 14.57 |
| 計 | 1,242,007,241 | 1,198,939,857 | 96.53 | 1,245,641,518 | 1,202,463,158 | 96.53 |

（単位：円）

| 款 | 項 | 目 | 主　な　内　容　と　成　果 |
|---|---|---|---|

現年課税分の賦課状況は、次のとおりです。

（単位：千円・％）

| 種別＼年度 | | 令和6年度 評価額 | 令和6年度 課税標準額 | 令和5年度 評価額 | 令和5年度 課税標準額 | 課税標準額対前年増減率 |
|---|---|---|---|---|---|---|
| 土地 | 宅地 | 280,784,031 | 145,072,030 | 279,607,625 | 144,693,601 | 0.3 |
| | 農地 | 306,910 | 306,910 | 311,723 | 311,723 | △ 1.5 |
| | その他 | 29,654,745 | 20,622,878 | 29,892,652 | 20,854,977 | △ 1.1 |
| | 計 | 310,745,686 | 166,001,818 | 309,812,000 | 165,860,301 | 0.1 |
| 家屋 | 木造家屋 | 97,193,686 | 97,183,298 | 95,961,091 | 95,957,542 | 1.3 |
| | 非木造家屋 | 137,597,617 | 137,371,071 | 141,588,506 | 141,335,841 | △ 2.8 |
| | 計 | 234,791,303 | 234,554,369 | 237,549,597 | 237,293,383 | △ 1.2 |
| 合計 | | 545,536,989 | 400,556,187 | 547,361,597 | 403,153,684 | △ 0.6 |

資料　都市計画税に関する概要調書

市税全体の決算状況は、次のとおりです。

（単位：円・％）

| 区分＼年度 | 令和6年度 調定額 | 令和6年度 収入額 | 令和6年度 収納率 | 令和5年度 調定額 | 令和5年度 収入額 | 令和5年度 収納率 |
|---|---|---|---|---|---|---|
| 現年課税分 | 14,960,250,659 | 14,817,518,464 | 99.05 | 15,165,158,225 | 15,007,855,324 | 98.96 |
| 滞納繰越分 | 403,916,298 | 106,653,650 | 26.40 | 384,839,031 | 110,395,349 | 28.69 |
| 計 | 15,364,166,957 | 14,924,172,114 | 97.14 | 15,549,997,256 | 15,118,250,673 | 97.22 |

（単位：円）

| 款 | 項 | 目 | 主　な　内　容　と　成　果 |
|---|---|---|---|

**2 地方譲与税**

| 決算額 | 前年度決算額 | 前年度対比 |
|---|---|---|
| 314,190,000 | 311,742,000 | 2,448,000 |

1 地方揮発油譲与税

| 決算額 | 前年度決算額 | 前年度対比 |
|---|---|---|
| 71,997,000 | 73,059,000 | △ 1,062,000 |

1 地方揮発油譲与税

| 決算額 | 前年度決算額 | 前年度対比 |
|---|---|---|
| 71,997,000 | 73,059,000 | △ 1,062,000 |

国に納められた揮発油に係る地方揮発油税相当額の42%相当額が、市道の延長、面積に応じ譲与されたもの。

2 自動車重量譲与税

| 決算額 | 前年度決算額 | 前年度対比 |
|---|---|---|
| 220,333,000 | 220,253,000 | 80,000 |

1 自動車重量譲与税

| 決算額 | 前年度決算額 | 前年度対比 |
|---|---|---|
| 220,333,000 | 220,253,000 | 80,000 |

国に納められた自動車重量税相当額の40.7%相当額が、市道の延長、面積に応じ譲与されたもの。

3 森林環境譲与税

| 決算額 | 前年度決算額 | 前年度対比 |
|---|---|---|
| 21,860,000 | 18,430,000 | 3,430,000 |

1 森林環境譲与税

| 決算額 | 前年度決算額 | 前年度対比 |
|---|---|---|
| 21,860,000 | 18,430,000 | 3,430,000 |

国に納められた森林環境税相当額の90%相当額が、私有林人口林面積、林業就業者数、人口に応じ譲与されたもの。

**3 利子割交付金**

| 決算額 | 前年度決算額 | 前年度対比 |
|---|---|---|
| 6,349,000 | 5,074,000 | 1,275,000 |

1 利子割交付金

| 決算額 | 前年度決算額 | 前年度対比 |
|---|---|---|
| 6,349,000 | 5,074,000 | 1,275,000 |

1 利子割交付金

| 決算額 | 前年度決算額 | 前年度対比 |
|---|---|---|
| 6,349,000 | 5,074,000 | 1,275,000 |

県に納められた県民税利子割の3/5相当額が、個人県民税の額に応じ交付されたもの。

**4 配当割交付金**

| 決算額 | 前年度決算額 | 前年度対比 |
|---|---|---|
| 135,084,000 | 98,178,000 | 36,906,000 |

1 配当割交付金

| 決算額 | 前年度決算額 | 前年度対比 |
|---|---|---|
| 135,084,000 | 98,178,000 | 36,906,000 |

1 配当割交付金

| 決算額 | 前年度決算額 | 前年度対比 |
|---|---|---|
| 135,084,000 | 98,178,000 | 36,906,000 |

県に納められた県民税配当割の3/5相当額が、個人県民税の額に応じ交付されたもの。

**5 株式等譲渡所得割交付金**

| 決算額 | 前年度決算額 | 前年度対比 |
|---|---|---|
| 173,189,000 | 109,852,000 | 63,337,000 |

1 株式等譲渡所得割交付金

| 決算額 | 前年度決算額 | 前年度対比 |
|---|---|---|
| 173,189,000 | 109,852,000 | 63,337,000 |

（単位：円）

| 款 | 項 | 目 | 主　な　内　容　と　成　果 |
|---|---|---|---|

**1 株式等譲渡所得割交付金**

| 決算額 | 前年度決算額 | 前年度対比 |
|---|---|---|
| 173,189,000 | 109,852,000 | 63,337,000 |

県に納められた県民税株式等譲渡所得割の3/5相当額が、個人県民税の額に応じ交付されたもの。

**6 法人事業税交付金**

| 決算額 | 前年度決算額 | 前年度対比 |
|---|---|---|
| 231,402,000 | 210,577,000 | 20,825,000 |

1 法人事業税交付金

| 決算額 | 前年度決算額 | 前年度対比 |
|---|---|---|
| 231,402,000 | 210,577,000 | 20,825,000 |

**1 法人事業税交付金**

| 決算額 | 前年度決算額 | 前年度対比 |
|---|---|---|
| 231,402,000 | 210,577,000 | 20,825,000 |

県に納められた法人事業税の7.7%相当額が、市の従業者数に応じ交付されたもの。

**7 地方消費税交付金**

| 決算額 | 前年度決算額 | 前年度対比 |
|---|---|---|
| 2,604,617,000 | 2,496,193,000 | 108,424,000 |

1 地方消費税交付金

| 決算額 | 前年度決算額 | 前年度対比 |
|---|---|---|
| 2,604,617,000 | 2,496,193,000 | 108,424,000 |

**1 地方消費税交付金**

| 決算額 | 前年度決算額 | 前年度対比 |
|---|---|---|
| 2,604,617,000 | 2,496,193,000 | 108,424,000 |

国に納められた消費税（国分7.8%、地方分2.2%）のうち地方分を都道府県間で清算した額の1/2相当額が、人口、従業者数に応じ交付されたもの。
消費税率引上げによる引上げ分の交付金については、社会保障施策に要する経費に充てることとされている。（※37ページ）

・地方消費税交付金　1,166,664,000円
・社会保障財源交付金（引上げ分）　1,437,953,000円

**8 ゴルフ場利用税交付金**

| 決算額 | 前年度決算額 | 前年度対比 |
|---|---|---|
| 176,350,237 | 177,150,849 | △ 800,612 |

1 ゴルフ場利用税交付金

| 決算額 | 前年度決算額 | 前年度対比 |
|---|---|---|
| 176,350,237 | 177,150,849 | △ 800,612 |

**1 ゴルフ場利用税交付金**

| 決算額 | 前年度決算額 | 前年度対比 |
|---|---|---|
| 176,350,237 | 177,150,849 | △ 800,612 |

県に納められたゴルフ場利用税の7/10相当額が交付されたもの。

**9 環境性能割交付金**

| 決算額 | 前年度決算額 | 前年度対比 |
|---|---|---|
| 50,772,589 | 39,721,648 | 11,050,941 |

1 環境性能割交付金

| 決算額 | 前年度決算額 | 前年度対比 |
|---|---|---|
| 50,772,589 | 39,721,648 | 11,050,941 |

**1 環境性能割交付金**

| 決算額 | 前年度決算額 | 前年度対比 |
|---|---|---|
| 50,772,589 | 39,721,648 | 11,050,941 |

県に納められた自動車税環境性能割の40.85%相当額が、市道の延長、面積に応じ交付されたもの。

**10 地方特例交付金**

| 決算額 | 前年度決算額 | 前年度対比 |
|---|---|---|
| 602,247,000 | 137,524,000 | 464,723,000 |

1 地方特例交付金

| 決算額 | 前年度決算額 | 前年度対比 |
|---|---|---|
| 590,952,000 | 124,782,000 | 466,170,000 |

（単位：円）

| 款 | 項 | 目 | 主な内容と成果 | | |
|---|---|---|---|---|---|
| | | 1 地方特例交付金 | | | |
| | | | 決算額 | 前年度決算額 | 前年度対比 |
| | | | 590,952,000 | 124,782,000 | 466,170,000 |
| | | | 減税に伴う地方税の減収額の一部を補てんするために国から交付されたもの。 | | |
| | 2 新型コロナウイルス感染症対策地方税減収補塡特別交付金 | | | | |
| | | | 決算額 | 前年度決算額 | 前年度対比 |
| | | | 11,295,000 | 12,742,000 | △ 1,447,000 |
| | | 1 新型コロナウイルス感染症対策地方税減収補塡特別交付金 | | | |
| | | | 決算額 | 前年度決算額 | 前年度対比 |
| | | | 11,295,000 | 12,742,000 | △ 1,447,000 |
| | | | 固定資産税の中小事業者等に対する軽減措置に伴う減収額を補てんするために国から交付されたもの。 | | |
| 11 地方交付税 | | | | | |
| | | | 決算額 | 前年度決算額 | 前年度対比 |
| | | | 4,176,425,000 | 3,880,256,000 | 296,169,000 |
| | 1 地方交付税 | | | | |
| | | | 決算額 | 前年度決算額 | 前年度対比 |
| | | | 4,176,425,000 | 3,880,256,000 | 296,169,000 |
| | | 1 地方交付税 | | | |
| | | | 決算額 | 前年度決算額 | 前年度対比 |
| | | | 4,176,425,000 | 3,880,256,000 | 296,169,000 |
| | | | ・普通交付税 | | 3,650,498,000円 |
| | | | ・特別交付税 | | 525,927,000円 |
| 12 交通安全対策特別交付金 | | | | | |
| | | | 決算額 | 前年度決算額 | 前年度対比 |
| | | | 6,710,000 | 7,326,000 | △ 616,000 |
| | 1 交通安全対策特別交付金 | | | | |
| | | | 決算額 | 前年度決算額 | 前年度対比 |
| | | | 6,710,000 | 7,326,000 | △ 616,000 |
| | | 1 交通安全対策特別交付金 | | | |
| | | | 決算額 | 前年度決算額 | 前年度対比 |
| | | | 6,710,000 | 7,326,000 | △ 616,000 |
| | | | 国に納められた交通反則金等収入が、市域の交通事故発生件数、人口の集中度等に応じ交付されたもの。 | | |
| 13 分担金及び負担金 | | | | | |
| | | | 決算額 | 前年度決算額 | 前年度対比 |
| | | | 97,673,826 | 66,209,031 | 31,464,795 |
| | 1 分担金 | | | | |
| | | | 決算額 | 前年度決算額 | 前年度対比 |
| | | | 294,085 | 330,935 | △ 36,850 |
| | | 1 農林水産業費分担金 | | | |
| | | | 決算額 | 前年度決算額 | 前年度対比 |
| | | | 294,085 | 330,935 | △ 36,850 |
| | | | ・市単土地改良事業分担金 | | 294,085円 |
| | 2 負担金 | | | | |
| | | | 決算額 | 前年度決算額 | 前年度対比 |
| | | | 97,379,741 | 65,878,096 | 31,501,645 |
| | | 1 総務費負担金 | | | |
| | | | 決算額 | 前年度決算額 | 前年度対比 |
| | | | 118,000 | 89,000 | 29,000 |
| | | | ・公平委員会共同設置負担金 | | 118,000円 |
| | | 2 民生費負担金 | | | |
| | | | 決算額 | 前年度決算額 | 前年度対比 |
| | | | 65,564,803 | 65,789,096 | △ 224,293 |
| | | | ・老人措置費負担金 | | 2,536,165円 |
| | | | ・障がい認定審査会共同設置負担金 | | 216,918円 |
| | | | ・保育園児童運営費負担金 | | 61,785,460円 |

（単位：円）

| 款 | 項 | 目 | 主　な　内　容　と　成　果 |
|---|---|---|---|

（内訳）　私立保育料　現年分　61,312,270円
私立保育料　過年分　473,190円
・病児保育広域利用負担金　154,400円
・公立保育園広域入所負担金　871,860円

**3 消防費負担金**

| 決算額 | 前年度決算額 | 前年度対比 |
|---|---|---|
| 31,696,938 | 0 | 31,696,938 |

・消防設備整備事業負担金　31,696,938円

**14 使用料及び手数料**

| 決算額 | 前年度決算額 | 前年度対比 |
|---|---|---|
| 394,965,134 | 395,293,640 | △ 328,506 |

1 使用料

| 決算額 | 前年度決算額 | 前年度対比 |
|---|---|---|
| 193,286,221 | 192,858,749 | 427,472 |

**1 総務使用料**

| 決算額 | 前年度決算額 | 前年度対比 |
|---|---|---|
| 30,326,919 | 30,803,668 | △ 476,749 |

・多文化共生センター使用料　29,040円
・庁舎使用料　896,840円
・総合会館使用料　1,461,976円
・地区センター使用料　27,939,063円

**2 民生使用料**

| 決算額 | 前年度決算額 | 前年度対比 |
|---|---|---|
| 28,852,131 | 31,469,842 | △ 2,617,711 |

・福祉センター使用料　978,759円
・老人福祉センター使用料　13,280円
・子育て健康プラザ使用料　3,165,952円
・保育園使用料　24,694,140円
（内訳）市立保育料　現年分　24,570,740円
市立保育料　過年分　102,000円
市立延長保育料　現年分　21,400円

保育園保育料の決算状況は、次のとおりです。

| 区分＼年度 | 令和６年度 | | | 令和５年度 | | |
|---|---|---|---|---|---|---|
| | 調定額 | 収入額 | 収納率 | 調定額 | 収入額 | 収納率 |
| 現年度分 | 86,362,210 | 85,883,010 | 99.45 | 90,259,150 | 89,527,600 | 99.19 |
| 滞納繰越分 | 4,293,045 | 575,190 | 13.40 | 4,333,475 | 771,980 | 17.81 |
| 計 | 90,655,255 | 86,458,200 | 95.37 | 94,592,625 | 90,299,580 | 95.46 |

※私立保育園保育料を含む

**3 衛生使用料**

| 決算額 | 前年度決算額 | 前年度対比 |
|---|---|---|
| 2,428,411 | 2,322,633 | 105,778 |

・個別排水処理施設使用料　2,428,411円

**4 労働使用料**

| 決算額 | 前年度決算額 | 前年度対比 |
|---|---|---|
| 1,444,240 | 1,649,860 | △ 205,620 |

・勤労者総合福祉センター使用料　1,444,240円

**5 商工使用料**

| 決算額 | 前年度決算額 | 前年度対比 |
|---|---|---|
| 130,760 | 133,780 | △ 3,020 |

・観光交流館使用料　130,760円

**6 土木使用料**

| 決算額 | 前年度決算額 | 前年度対比 |
|---|---|---|
| 121,217,367 | 117,909,286 | 3,308,081 |

・市道占用料　59,369,114円
・準用河川占用料　65,170円

（単位：円）

| 款 | 項 | 目 | 主　な　内　容　と　成　果 |
|---|---|---|---|

・法定外水路占用料　2,619,167円
・雨水幹線占用料　149,500円
・公園使用料　2,255,916円
・市営住宅使用料　52,560,600円
・市営住宅駐車場使用料　4,168,700円
・市営住宅目的外使用料　29,200円

市営住宅使用料の決算状況は、次のとおりです。

| 区分＼年度 | 令和６年度 | | | 令和５年度 | | |
|---|---|---|---|---|---|---|
| | 調定額 | 収入額 | 収納率 | 調定額 | 収入額 | 収納率 |
| 現年度分 | 52,463,600 | 52,039,200 | 99.19 | 51,658,600 | 51,253,600 | 99.22 |
| 滞納繰越分 | 1,611,300 | 521,400 | 32.36 | 2,004,200 | 797,900 | 39.81 |
| 計 | 54,074,900 | 52,560,600 | 97.20 | 53,662,800 | 52,051,500 | 97.00 |

**7 教育使用料**

| 決算額 | 前年度決算額 | 前年度対比 |
|---|---|---|
| 8,886,393 | 8,569,680 | 316,713 |

・文化創造センター使用料　2,052,060円
・戦国山城ミュージアム入館料　619,500円
・郷土歴史館入館料　300,600円
・陶芸苑使用料　149,610円
・荒川豊蔵資料館入館料　540,740円
・学校開放施設使用料　5,008,520円
・瀬田幼稚園預かり保育料　80,350円

**2 手数料**

| 決算額 | 前年度決算額 | 前年度対比 |
|---|---|---|
| 201,678,913 | 202,434,891 | △ 755,978 |

**1 総務手数料**

| 決算額 | 前年度決算額 | 前年度対比 |
|---|---|---|
| 41,660,953 | 41,376,111 | 284,842 |

・徴税手数料　7,882,377円
・諸証明交付、閲覧手数料　33,760,100円

**2 衛生手数料**

| 決算額 | 前年度決算額 | 前年度対比 |
|---|---|---|
| 147,674,270 | 150,387,080 | △ 2,712,810 |

・犬の登録手数料　1,434,000円
・狂犬病予防注射済票交付手数料　2,727,450円
・可燃ごみ処理手数料　133,134,580円
・不燃ごみ処理手数料　5,353,820円
・粗大ごみ処理手数料　4,559,880円

**3 土木手数料**

| 決算額 | 前年度決算額 | 前年度対比 |
|---|---|---|
| 12,342,490 | 10,668,300 | 1,674,190 |

・屋外広告物許可手数料　6,665,980円
・開発許可申請手数料　3,189,200円
・長期優良住宅認定事務手数料　2,394,000円

**5 民生手数料**

| 決算額 | 前年度決算額 | 前年度対比 |
|---|---|---|
| 600 | 2,200 | △ 1,600 |

・保育園保育料督促手数料　600円

**6 農林水産業手数料**

| 決算額 | 前年度決算額 | 前年度対比 |
|---|---|---|
| 600 | 1,200 | △ 600 |

・農振農用地証明手数料　300円
・森林簿交付手数料　300円

（単位：円）

| 款 | 項 | 目 | 主な内容と成果 |
|---|---|---|---|

**15 国庫支出金**

| 決算額 | 前年度決算額 | 前年度対比 |
|---|---|---|
| 6,598,519,346 | 6,127,550,595 | 470,968,751 |

**1 国庫負担金**

| 決算額 | 前年度決算額 | 前年度対比 |
|---|---|---|
| 4,072,495,959 | 4,030,151,805 | 42,344,154 |

**1 民生費国庫負担金**

| 決算額 | 前年度決算額 | 前年度対比 |
|---|---|---|
| 3,896,963,583 | 3,628,289,153 | 268,674,430 |

| | |
|---|---|
| ・国民健康保険保険基盤安定負担金 | 77,512,616円 |
| ・低所得者介護保険料軽減負担金 | 33,267,537円 |
| ・特別障がい者手当等給付費負担金 | 35,760,832円 |
| ・障がい者自立支援給付費負担金 | 824,948,500円 |
| ・障がい児通所給付費等負担金 | 366,280,443円 |
| ・障がい者医療費負担金 | 30,745,000円 |
| ・生活困窮者自立支援費負担金 | 20,427,300円 |
| ・児童扶養手当給付費負担金 | 109,484,973円 |
| ・児童手当交付金 | 1,298,893,884円 |
| ・子どものための教育･保育給付費負担金 | 645,453,410円 |
| ・子育てのための施設等利用給付負担金 | 32,854,364円 |
| ・生活扶助費負担金 | 194,898,364円 |
| ・医療扶助費負担金 | 194,384,473円 |
| ・介護扶助費負担金 | 27,443,592円 |

**2 衛生費国庫負担金**

| 決算額 | 前年度決算額 | 前年度対比 |
|---|---|---|
| 5,749,538 | 207,395,712 | △ 201,646,174 |

| | |
|---|---|
| ・養育医療費負担金 | 3,173,744円 |
| ・新型コロナウイルスワクチン接種対策費負担金 | 2,575,794円 |

**3 教育費国庫負担金**

| 決算額 | 前年度決算額 | 前年度対比 |
|---|---|---|
| 169,782,838 | 194,466,940 | △ 24,684,102 |

| | |
|---|---|
| ・子育てのための施設等利用給付負担金 | 169,782,838円 |

**2 国庫補助金**

| 決算額 | 前年度決算額 | 前年度対比 |
|---|---|---|
| 2,502,313,000 | 2,074,740,889 | 427,572,111 |

**1 総務費国庫補助金**

| 決算額 | 前年度決算額 | 前年度対比 |
|---|---|---|
| 62,559,000 | 75,849,012 | △ 13,290,012 |

| | |
|---|---|
| ・デジタル田園都市国家構想交付金 | 3,190,000円 |
| ・外国人の子どもの就学促進事業補助金 | 3,021,000円 |
| ・外国人受入環境整備交付金 | 8,607,000円 |
| ・社会保障・税番号制度システム整備費補助金【繰越分含む】 | 19,511,000円 |
| ・マイナンバーカード交付事務費補助金 | 28,230,000円 |

**2 民生費国庫補助金**

| 決算額 | 前年度決算額 | 前年度対比 |
|---|---|---|
| 1,492,296,000 | 1,271,913,000 | 220,383,000 |

| | |
|---|---|
| ・地域生活支援事業補助金（統合補助金） | 24,201,000円 |
| ・地域介護・福祉空間整備等施設整備交付金【繰越分】 | 27,255,000円 |
| ・物価高騰重点支援臨時給付金事業交付金（物価高騰対応重点支援地方創生臨時交付金以下「物価臨交」）【繰越分含む】 | 10,051,000円 |
| ・低所得者支援・定額減税補足臨時給付金事業交付金（物価臨交）【繰越分含む】 | 1,265,123,000円 |
| ・施設への物価高騰対策臨時支援金事業交付金（物価臨交） | 33,700,000円 |
| ・市立保育園の給食費保護者負担の軽減事業交付金（物価臨交） | 5,000,000円 |
| ・子ども・子育て支援交付金（地域子育て支援拠点事業） | 18,819,000円 |
| ・子ども・子育て支援交付金（利用者支援事業） | 10,522,000円 |
| ・次世代育成支援対策施設整備交付金 | 6,092,000円 |
| ・母子家庭等対策総合支援事業費補助金 | 6,069,000円 |

（単位：円）

| 款 | 項 | 目 | 主な内容と成果 |
|---|---|---|---|

・子ども・子育て支援事業費補助金（児童手当制度改正実施円滑化事業分） 7,457,000円
・子ども・子育て支援交付金（一時預かり事業補助金） 13,213,000円
・子ども・子育て支援交付金（病児保育事業補助金） 8,229,000円
・子ども・子育て支援交付金（放課後児童健全育成事業） 43,414,000円

**3 衛生費国庫補助金**

| 決算額 | 前年度決算額 | 前年度対比 |
|---|---|---|
| 153,198,000 | 264,170,000 | △ 110,972,000 |

・がん検診推進事業補助金 822,000円
・母子保健衛生費補助金 4,361,000円
・出産・子育て応援交付金 46,351,000円
・新型コロナワクチン予防接種助成金 44,654,000円
・新型コロナウイルスワクチン接種体制確保事業補助金 1,306,000円
・物価高騰のための省エネ家電購入支援事業補助金交付金（物価臨交）【繰越分含む】 38,200,000円
・施設への物価高騰対策臨時支援金事業交付金（物価臨交） 16,000,000円

**4 商工費国庫補助金**

| 決算額 | 前年度決算額 | 前年度対比 |
|---|---|---|
| 5,050,000 | 89,184,877 | △ 84,134,877 |

・デジタル田園都市国家構想交付金 5,050,000円

**5 土木費国庫補助金**

| 決算額 | 前年度決算額 | 前年度対比 |
|---|---|---|
| 379,726,000 | 237,478,000 | 142,248,000 |

・道路維持事業等交付金（防災・安全交付金）【繰越分含む】 107,545,000円
・道路維持事業等交付金（道路メンテナンス事業補助金）【繰越分含む】 27,017,000円
・運動公園整備事業交付金（防災・安全交付金）【繰越分含む】 221,151,000円
・かわまちづくり事業交付金（社会資本整備総合交付金） 1,200,000円
・住宅・建築物安全ストック形成事業交付金（社会資本整備総合交付金） 3,554,000円
・市営住宅改修事業交付金(社会資本整備総合交付金) 19,259,000円

**6 教育費国庫補助金**

| 決算額 | 前年度決算額 | 前年度対比 |
|---|---|---|
| 409,484,000 | 136,146,000 | 273,338,000 |

・帰国・外国人児童生徒等教育の推進支援事業補助金 12,447,000円
・学校施設環境改善交付金（小学校・中学校） 315,412,000円
・特別支援教育就学奨励費補助金（小学校・中学校） 4,807,000円
・施設への物価高騰対策臨時支援金事業交付金（物価臨交） 1,600,000円
・市立小中学校・幼稚園の給食費保護者負担の軽減事業交付金（物価臨交） 59,000,000円
・子ども・子育て支援交付金（実費徴収に係る補足給付事業） 6,104,000円
・国宝重要文化財等保存・活用事業費補助金 5,174,000円

**3 委託金**

| 決算額 | 前年度決算額 | 前年度対比 |
|---|---|---|
| 23,710,387 | 22,657,901 | 1,052,486 |

**1 総務費委託金**

| 決算額 | 前年度決算額 | 前年度対比 |
|---|---|---|
| 1,907,000 | 2,658,000 | △ 751,000 |

・自衛官募集事務委託金 84,000円
・中長期在留者住居地届出等事務委託費 1,823,000円

**2 民生費委託金**

| 決算額 | 前年度決算額 | 前年度対比 |
|---|---|---|
| 21,803,387 | 19,999,901 | 1,803,486 |

・国民年金事務委託金 21,331,547円
・戦没者等の遺族に対する特別弔慰金等支給事務交付金 10,000円
・特別児童扶養手当事務委託金 461,840円

（単位：円）

| 款 | 項 | 目 | 主　な　内　容　と　成　果 |
|---|---|---|---|

**16 県支出金**

| 決算額 | 前年度決算額 | 前年度対比 |
|---|---|---|
| 2,562,586,807 | 2,403,617,804 | 158,969,003 |

**1 県負担金**

| 決算額 | 前年度決算額 | 前年度対比 |
|---|---|---|
| 1,654,203,761 | 1,593,887,203 | 60,316,558 |

**1 民生費県負担金**

| 決算額 | 前年度決算額 | 前年度対比 |
|---|---|---|
| 1,561,728,945 | 1,495,780,093 | 65,948,852 |

| | |
|---|---|
| ・国民健康保険保険基盤安定負担金 | 243,125,335円 |
| ・後期高齢者医療保険基盤安定負担金 | 192,275,595円 |
| ・障がい者自立支援給付費負担金 | 610,984,470円 |
| ・低所得者介護保険料軽減負担金 | 16,633,768円 |
| ・児童手当負担金 | 224,590,548円 |
| ・子どものための教育･保育給付費負担金 | 254,590,215円 |
| ・子育てのための施設等利用給付負担金 | 16,427,182円 |
| ・生活保護費負担金 | 1,506,419円 |

**2 衛生費県負担金**

| 決算額 | 前年度決算額 | 前年度対比 |
|---|---|---|
| 1,614,397 | 1,385,140 | 229,257 |

| | |
|---|---|
| ・養育医療費負担金 | 1,586,872円 |

**3 教育費県負担金**

| 決算額 | 前年度決算額 | 前年度対比 |
|---|---|---|
| 84,891,419 | 93,316,970 | △ 8,425,551 |

| | |
|---|---|
| ・子育てのための施設等利用給付負担金 | 84,891,419円 |

**4 県移譲事務交付金**

| 決算額 | 前年度決算額 | 前年度対比 |
|---|---|---|
| 5,969,000 | 3,405,000 | 2,564,000 |

| | |
|---|---|
| ・県移譲事務交付金 | 5,969,000円 |

**2 県補助金**

| 決算額 | 前年度決算額 | 前年度対比 |
|---|---|---|
| 644,301,710 | 601,489,853 | 42,811,857 |

**1 総務費県補助金**

| 決算額 | 前年度決算額 | 前年度対比 |
|---|---|---|
| 19,034,000 | 15,035,000 | 3,999,000 |

| | |
|---|---|
| ・岐阜県東京圏からの移住支援事業費補助金 | 3,000,000円 |
| ・外国籍の子どもの進学支援事業費補助金 | 2,294,000円 |
| ・市町村バス交通総合化対策費補助金 | 12,072,000円 |
| ・地域公共交通ＤＸ推進事業費補助金 | 1,100,000円 |

**2 民生費県補助金**

| 決算額 | 前年度決算額 | 前年度対比 |
|---|---|---|
| 521,069,098 | 477,208,591 | 43,860,507 |

| | |
|---|---|
| ・地域生活支援事業補助金（統合補助金） | 11,889,000円 |
| ・福祉医療費助成事業事務費補助金 | 11,930,384円 |
| ・重度心身障がい者医療費補助金 | 183,119,000円 |
| ・乳幼児医療費補助金 | 73,562,000円 |
| ・母子家庭等医療費補助金 | 32,458,000円 |
| ・高等学校就学準備等支援金支給事業費補助金 | 27,507,000円 |
| ・子ども・子育て支援事業費補助金（地域子育て支援拠点事業） | 18,396,000円 |
| ・児童厚生施設整備費補助金 | 6,043,000円 |
| ・第二子以降出産祝金支給事業費補助金 | 29,778,000円 |
| ・子ども・子育て支援事業費補助金（一時預かり事業費補助金） | 11,229,000円 |
| ・放課後児童健全育成事業費補助金 | 41,045,000円 |
| ・施設型給付費等補助金 | 14,482,882円 |
| ・幼児教育・保育無償化実施円滑化事業費補助金 | 6,813,000円 |
| ・保育対策総合支援事業費補助金（保育補助者雇上強化事業） | 15,608,000円 |

（単位：円）

| 款 | 項 | 目 | 主　な　内　容　と　成　果 |
|---|---|---|---|

**3 衛生費県補助金**

| 決算額 | 前年度決算額 | 前年度対比 |
|---|---|---|
| 45,039,616 | 52,464,496 | △ 7,424,880 |

| | |
|---|---|
| ・病院群輪番制病院施設設備整備補助金 | 8,716,000円 |
| ・健康増進事業費補助金 | 5,517,000円 |
| ・がん患者医療用補正具購入費助成金 | 351,000円 |
| ・清流の国ぎふ森林・環境基金事業補助金（森と木と水の環境教育推進事業費補助金） | 582,616円 |
| ・清流の国ぎふ森林・環境基金事業補助金（生態系保全市町村支援事業費補助金） | 2,760,000円 |
| ・太陽光発電設備等設置費補助金 | 19,031,000円 |
| ・出産・子育て応援事業費補助金 | 7,250,000円 |
| ・合併浄化槽設置整備事業費補助金 | 634,000円 |

**4 農林水産業費県補助金**

| 決算額 | 前年度決算額 | 前年度対比 |
|---|---|---|
| 21,899,974 | 20,073,393 | 1,826,581 |

| | |
|---|---|
| ・農業委員会交付金 | 1,986,000円 |
| ・農地利用最適化交付金 | 1,681,910円 |
| ・学校給食地産地消推進事業費補助金 | 647,160円 |
| ・多面的機能支払交付金 | 3,561,081円 |
| ・経営所得安定対策事務費補助金 | 2,671,000円 |
| ・農業次世代人材投資事業費補助金 | 1,240,000円 |
| ・新規就農者育成総合対策事業費補助金 | 1,500,000円 |
| ・県単土地改良事業補助金 | 750,000円 |
| ・清流の国ぎふ森林・環境基金事業補助金（里山林整備事業費補助金） | 5,674,000円 |
| ・清流の国ぎふ森林・環境基金事業補助金（環境保全林整備事業補助金） | 820,000円 |

**5 商工費県補助金**

| 決算額 | 前年度決算額 | 前年度対比 |
|---|---|---|
| 5,017,165 | 2,679,100 | 2,338,065 |

| | |
|---|---|
| ・清流の国ぎふ観光振興事業費補助金 | 2,800,000円 |
| ・岐阜県清流の国ぎふ推進補助金 | 1,950,000円 |

**6 土木費県補助金**

| 決算額 | 前年度決算額 | 前年度対比 |
|---|---|---|
| 3,196,650 | 13,838,275 | △ 10,641,625 |

| | |
|---|---|
| ・土地利用規制等対策費交付金 | 271,000円 |
| ・建築物等改修促進事業補助金 | 1,925,650円 |
| ・空家等除却費支援事業費補助金 | 1,000,000円 |

**7 教育費県補助金**

| 決算額 | 前年度決算額 | 前年度対比 |
|---|---|---|
| 17,971,207 | 10,537,998 | 7,433,209 |

| | |
|---|---|
| ・岐阜県学習指導員等配置事業費補助金 | 6,865,000円 |
| ・岐阜県スクール・サポート・スタッフ配置事業費補助金 | 3,960,000円 |
| ・森と木と水の環境教育推進事業費補助金 | 404,207円 |
| ・学校内教育支援センター整備促進事業費補助金 | 648,000円 |
| ・子ども・子育て支援事業費補助金（実費徴収に係る補足給付事業補助金） | 3,869,000円 |
| ・岐阜県清流の国ぎふ推進補助金 | 2,000,000円 |

**8 電源立地地域対策交付金**

| 決算額 | 前年度決算額 | 前年度対比 |
|---|---|---|
| 7,623,000 | 7,628,000 | △ 5,000 |

| | |
|---|---|
| ・水力発電施設分 | 7,623,000円 |

**9 消防費県補助金**

| 決算額 | 前年度決算額 | 前年度対比 |
|---|---|---|
| 3,451,000 | 2,025,000 | 1,426,000 |

| | |
|---|---|
| ・女性の視点等を踏まえた避難所運営推進事業費補助金 | 451,000円 |
| ・ぎふ地域ＤＸ推進補助金 | 1,000,000円 |
| ・岐阜県多文化共生推進補助金 | 2,000,000円 |

（単位：円）

| 款 | 項 | 目 | 主な内容と成果 |
|---|---|---|---|

16 3 委託金

| 決算額 | 前年度決算額 | 前年度対比 |
|---|---|---|
| 264,081,336 | 208,240,748 | 55,840,588 |

1 総務費委託金

| 決算額 | 前年度決算額 | 前年度対比 |
|---|---|---|
| 237,237,106 | 183,451,456 | 53,785,650 |

| | |
|---|---|
| ・「岐阜県からのお知らせ」掲載委託金 | 425,280円 |
| ・リニア中央新幹線用地取得等事務委託金 | 925,650円 |
| ・県民税徴収委託金 | 175,951,219円 |
| ・衆議院議員総選挙委託金 | 29,076,258円 |
| ・県知事選挙委託金 | 27,551,089円 |
| ・全国家計構造調査委託金 | 1,054,940円 |
| ・農林業センサス委託金 | 2,064,057円 |

2 衛生費委託金

| 決算額 | 前年度決算額 | 前年度対比 |
|---|---|---|
| 261,480 | 249,032 | 12,448 |

| | |
|---|---|
| ・大気環境測定業務委託金 | 253,480円 |
| ・立入検査市町村交付金 | 8,000円 |

3 商工費委託金

| 決算額 | 前年度決算額 | 前年度対比 |
|---|---|---|
| 407,000 | 383,000 | 24,000 |

| | |
|---|---|
| ・長距離自然歩道管理委託金 | 407,000円 |

4 土木費委託金

| 決算額 | 前年度決算額 | 前年度対比 |
|---|---|---|
| 17,641,800 | 23,184,700 | △ 5,542,900 |

| | |
|---|---|
| ・地下道清掃業務委託金 | 651,200円 |
| ・道路除草業務委託金 | 587,400円 |
| ・堤防除草業務委託金 | 16,403,200円 |

5 教育費委託金

| 決算額 | 前年度決算額 | 前年度対比 |
|---|---|---|
| 8,533,950 | 954,500 | 7,579,450 |

| | |
|---|---|
| ・ふるさと魅力体験事業委託金 | 108,900円 |
| ・地域クラブ活動への移行に向けた実証事業委託金 | 7,352,250円 |
| ・地域文化クラブ活動への移行に向けた実証事業委託金 | 1,072,800円 |

17 財産収入

| 決算額 | 前年度決算額 | 前年度対比 |
|---|---|---|
| 135,151,044 | 106,443,368 | 28,707,676 |

1 財産運用収入

| 決算額 | 前年度決算額 | 前年度対比 |
|---|---|---|
| 111,709,052 | 95,720,075 | 15,988,977 |

1 財産貸付収入

| 決算額 | 前年度決算額 | 前年度対比 |
|---|---|---|
| 20,870,531 | 21,347,238 | △ 476,707 |

| | |
|---|---|
| ・土地貸付収入 | 16,580,371円 |
| ・建物貸付収入 | 2,403,580円 |
| ・委託業務物品等貸付収入 | 1,886,580円 |

2 利子及び配当金

| 決算額 | 前年度決算額 | 前年度対比 |
|---|---|---|
| 90,838,521 | 74,372,837 | 16,465,684 |

| | |
|---|---|
| ・財政調整基金利子 | 43,017,430円 |
| ・減債基金利子 | 1,002,877円 |
| ・公共施設整備基金利子 | 38,878,306円 |
| ・まちづくり振興基金利子 | 6,409,646円 |
| ・有価証券配当金 | 1,217,283円 |

（単位：円）

| 款 | 項 | 目 | 主な内容と成果 | | |
|---|---|---|---|---|---|
| | 2 財産売払収入 | | | | |
| | | | 決算額 | 前年度決算額 | 前年度対比 |
| | | | 23,441,992 | 10,723,293 | 12,718,699 |
| | | 1 不動産売払収入 | | | |
| | | | 決算額 | 前年度決算額 | 前年度対比 |
| | | | 23,441,992 | 10,062,487 | 13,379,505 |
| | | | ・土地建物売払収入 | | 23,441,992円 |
| 18 寄附金 | | | | | |
| | | | 決算額 | 前年度決算額 | 前年度対比 |
| | | | 3,507,479,331 | 1,329,511,707 | 2,177,967,624 |
| | 1 寄附金 | | | | |
| | | | 決算額 | 前年度決算額 | 前年度対比 |
| | | | 3,507,479,331 | 1,329,511,707 | 2,177,967,624 |
| | | 1 一般寄附金 | | | |
| | | | 決算額 | 前年度決算額 | 前年度対比 |
| | | | 3,464,685,331 | 1,316,350,707 | 2,148,334,624 |
| | | 2 消防費寄附金 | | | |
| | | | 決算額 | 前年度決算額 | 前年度対比 |
| | | | 5,000,000 | 0 | 5,000,000 |
| | | 3 商工費寄附金 | | | |
| | | | 決算額 | 前年度決算額 | 前年度対比 |
| | | | 2,000,000 | 0 | 2,000,000 |
| | | 4 教育費寄附金 | | | |
| | | | 決算額 | 前年度決算額 | 前年度対比 |
| | | | 35,794,000 | 13,161,000 | 22,633,000 |
| | | | ・教育総務費寄附金 | | 100,000円 |
| | | | ・保健体育費寄附金 | | 35,694,000円 |
| 19 繰入金 | | | | | |
| | | | 決算額 | 前年度決算額 | 前年度対比 |
| | | | 209,279,183 | 441,863,718 | △ 232,584,535 |
| | 1 基金繰入金 | | | | |
| | | | 決算額 | 前年度決算額 | 前年度対比 |
| | | | 62,079,183 | 266,746,000 | △ 204,666,817 |
| | | 2 公共施設整備基金繰入金 | | | |
| | | | 決算額 | 前年度決算額 | 前年度対比 |
| | | | 35,045,183 | 0 | 35,045,183 |
| | | | ・運動公園整備事業繰入金 | | 35,045,183円 |
| | | 3 まちづくり振興基金繰入金 | | | |
| | | | 決算額 | 前年度決算額 | 前年度対比 |
| | | | 27,034,000 | 261,916,000 | △ 234,882,000 |
| | | | ・運動公園整備事業繰入金 | | 26,464,000円 |
| | | | ・国際交流事業繰入金 | | 570,000円 |
| | 2 財産区繰入金 | | | | |
| | | | 決算額 | 前年度決算額 | 前年度対比 |
| | | | 4,000,000 | 31,417,718 | △ 27,417,718 |
| | | 1 財産区繰入金 | | | |
| | | | 決算額 | 前年度決算額 | 前年度対比 |
| | | | 4,000,000 | 31,417,718 | △ 27,417,718 |
| | | | ・北姫財産区繰入金 | | 3,000,000円 |
| | | | ・平牧財産区繰入金 | | 1,000,000円 |
| | 3 特別会計繰入金 | | | | |
| | | | 決算額 | 前年度決算額 | 前年度対比 |
| | | | 143,200,000 | 143,700,000 | △ 500,000 |
| | | 1 介護保険特別会計繰入金 | | | |
| | | | 決算額 | 前年度決算額 | 前年度対比 |
| | | | 8,700,000 | 9,200,000 | △ 500,000 |

（単位：円）

| 款 | 項 | 目 | 主　な　内　容　と　成　果 | | |
|---|---|---|---|---|---|
| | | 2 自家用工業用水道事業特別会計繰入金 | | | |
| | | | 決算額 | 前年度決算額 | 前年度対比 |
| | | | 134,500,000 | 134,500,000 | 0 |
| 20 繰越金 | | | | | |
| | | | 決算額 | 前年度決算額 | 前年度対比 |
| | | | 3,049,198,027 | 2,790,509,358 | 258,688,669 |
| | 1 繰越金 | | | | |
| | | | 決算額 | 前年度決算額 | 前年度対比 |
| | | | 3,049,198,027 | 2,790,509,358 | 258,688,669 |
| | | 1 繰越金 | | | |
| | | | 決算額 | 前年度決算額 | 前年度対比 |
| | | | 3,049,198,027 | 2,790,509,358 | 258,688,669 |
| | | | ・前年度純繰越金 | | 2,758,255,027円 |
| | | | ・繰越事業費繰越金 | | 290,943,000円 |
| 21 諸収入 | | | | | |
| | | | 決算額 | 前年度決算額 | 前年度対比 |
| | | | 1,337,204,916 | 1,103,684,814 | 233,520,102 |
| | 1 延滞金・加算金及び過料 | | | | |
| | | | 決算額 | 前年度決算額 | 前年度対比 |
| | | | 16,152,536 | 17,150,075 | △ 997,539 |
| | | 1 延滞金 | | | |
| | | | 決算額 | 前年度決算額 | 前年度対比 |
| | | | 16,152,536 | 17,150,075 | △ 997,539 |
| | 2 市預金利子 | | | | |
| | | | 決算額 | 前年度決算額 | 前年度対比 |
| | | | 328,058 | 1,008,200 | △ 680,142 |
| | | 1 市預金利子 | | | |
| | | | 決算額 | 前年度決算額 | 前年度対比 |
| | | | 328,058 | 1,008,200 | △ 680,142 |
| | 3 貸付金元利収入 | | | | |
| | | | 決算額 | 前年度決算額 | 前年度対比 |
| | | | 106,000,000 | 106,000,000 | 0 |
| | | 1 総務費貸付金元利収入 | | | |
| | | | 決算額 | 前年度決算額 | 前年度対比 |
| | | | 31,000,000 | 31,000,000 | 0 |
| | | | ・地域通貨資金貸付金元金収入 | | 31,000,000円 |
| | | 2 労働費貸付金元利収入 | | | |
| | | | 決算額 | 前年度決算額 | 前年度対比 |
| | | | 5,000,000 | 5,000,000 | 0 |
| | | | ・勤労者生活資金貸付金元金収入 | | 5,000,000円 |
| | | 3 商工費貸付金元利収入 | | | |
| | | | 決算額 | 前年度決算額 | 前年度対比 |
| | | | 70,000,000 | 70,000,000 | 0 |
| | | | ・小口融資資金貸付金元金収入 | | 70,000,000円 |
| | 4 受託事業収入 | | | | |
| | | | 決算額 | 前年度決算額 | 前年度対比 |
| | | | 44,654,353 | 4,595,260 | 40,059,093 |
| | | 1 民生費受託事業収入 | | | |
| | | | 決算額 | 前年度決算額 | 前年度対比 |
| | | | 40,374,993 | 0 | 40,374,993 |
| | | | ・高齢者保健事業受託事業収入 | | 40,374,993円 |
| | | 2 衛生費受託事業収入 | | | |
| | | | 決算額 | 前年度決算額 | 前年度対比 |
| | | | 4,279,360 | 4,595,260 | △ 315,900 |
| | | | ・歯科休日在宅当番医制運営事業受託収入 | | 80,250円 |
| | | | ・病院群輪番制病院施設設備整備事業受託収入 | | 4,199,110円 |

（単位：円）

| 款 | 項 | 目 | 主　な　内　容　と　成　果 |
|---|---|---|---|

5 雑入

| 決算額 | 前年度決算額 | 前年度対比 |
|---|---|---|
| 1,170,069,969 | 974,931,279 | 195,138,690 |

1 納付金

| 決算額 | 前年度決算額 | 前年度対比 |
|---|---|---|
| 3,799,065 | 3,843,790 | △ 44,725 |

・日本スポーツ振興センター個人分納付金　3,799,065円

3 弁償金

| 決算額 | 前年度決算額 | 前年度対比 |
|---|---|---|
| 3,200 | 2,800 | 400 |

・標識弁償金　3,200円

4 過誤納金

| 決算額 | 前年度決算額 | 前年度対比 |
|---|---|---|
| 5,576,068 | 3,219,838 | 2,356,230 |

・諸税還付未済金　5,544,938円

5 学校給食事業収入

| 決算額 | 前年度決算額 | 前年度対比 |
|---|---|---|
| 498,119,473 | 499,835,316 | △ 1,715,843 |

・給食費収入　小学校　290,886,990円
　中学校　157,393,835円
　その他　46,852,240円
　滞納繰越分　2,986,408円

学校給食費の決算状況は、次のとおりです。

| 区分＼年度 | 令和６年度 | | | 令和５年度 | | |
|---|---|---|---|---|---|---|
| | 調定額 | 収入額 | 収納率 | 調定額 | 収入額 | 収納率 |
| 現年度分 | 498,199,900 | 495,133,065 | 99.38 | 499,635,470 | 495,810,790 | 99.23 |
| 滞納繰越分 | 11,967,723 | 2,986,408 | 24.95 | 12,407,710 | 4,024,526 | 32.44 |
| 計 | 510,167,623 | 498,119,473 | 97.64 | 512,043,180 | 499,835,316 | 97.62 |

6 雑入

| 決算額 | 前年度決算額 | 前年度対比 |
|---|---|---|
| 662,572,163 | 468,029,535 | 194,542,628 |

・市町村研修センター助成金　2,172,620円
・派遣職員給与等負担金（岐阜県・リニア推進事務所・石川県羽咋市）　17,962,508円
・派遣職員給与等負担金（後期高齢者医療広域連合）　7,404,940円
・広告収入（さつきバス、広報紙、ホームページ等）　7,270,600円
・電算機器借上料等負担金（水道事業会計、下水道事業会計）　4,726,819円
・デジタル基盤改革支援補助金　115,056,000円
・地域通貨販売収入　33,917,000円
・地域通貨発行収入　59,036,000円
・コミュニティ助成金　11,000,000円
・市町村振興協会市町村交付金　21,656,778円
・福祉医療費高額過年度分戻入　50,324,010円
・福祉医療費高額介護合算過年度分戻入　5,682,058円
・福祉医療費過年度精算金　17,322,064円
・市立保育園給食費保護者負担金　10,252,220円
・市立保育園職員給食費負担金　5,724,965円
・キッズクラブ保護者負担金（傷害保険分含む）　64,913,990円
・児童発達支援費　31,428,229円
・計画相談支援費　13,898,347円
・資源物売却代金　6,272,680円
・土地改良施設維持管理適正化事業交付金　22,504,500円
・可児川防災等ため池組合事務費負担金　4,807,566円
・消防団員退職報償金　9,325,000円
・防災拠点の設置および災害時相互支援体制構築事業助成金　3,014,235円
・ネーミングライツ料　8,060,100円
・スポーツ振興くじ助成金　16,000,000円

（単位：円）

| 款 | 項 | 目 | 主　な　内　容　と　成　果 |
|---|---|---|---|
| | | | ・地域海洋センター修繕助成金　18,200,000円 |
| | | | ・瀬田幼稚園給食費負担金　1,585,388円 |

**22 市債**

| 決算額 | 前年度決算額 | 前年度対比 |
|---|---|---|
| 2,095,000,000 | 1,061,900,000 | 1,033,100,000 |

**1 市債**

| 決算額 | 前年度決算額 | 前年度対比 |
|---|---|---|
| 2,095,000,000 | 1,061,900,000 | 1,033,100,000 |

**1 総務債**

| 決算額 | 前年度決算額 | 前年度対比 |
|---|---|---|
| 94,500,000 | 244,000,000 | △ 149,500,000 |

・地区センター改修事業債　31,500,000円
・地区センター照明ＬＥＤ化事業債　63,000,000円

**2 民生債**

| 決算額 | 前年度決算額 | 前年度対比 |
|---|---|---|
| 61,200,000 | 44,100,000 | 17,100,000 |

・保育園照明ＬＥＤ化事業債　14,000,000円
・こども発達支援センター照明ＬＥＤ化事業債　9,500,000円
・児童センター改修事業債　13,500,000円
・福祉センター改修事業債【繰越分】　24,200,000円

**3 商工債**

| 決算額 | 前年度決算額 | 前年度対比 |
|---|---|---|
| 40,000,000 | 0 | 40,000,000 |

・観光交流館改修事業債　40,000,000円

**4 土木債**

| 決算額 | 前年度決算額 | 前年度対比 |
|---|---|---|
| 622,000,000 | 371,200,000 | 250,800,000 |

・市道改良事業債【繰越分含む】　166,200,000円
・道路照明灯ＬＥＤ化事業債【繰越分】　60,000,000円
・橋りょう長寿命化事業債【繰越分】　7,700,000円
・河川改良事業債【繰越分含む】　68,600,000円
・急傾斜地崩壊対策事業債　17,000,000円
・排水ポンプ整備事業債　44,500,000円
・運動公園整備事業債【繰越分含む】　258,000,000円

**5 消防債**

| 決算額 | 前年度決算額 | 前年度対比 |
|---|---|---|
| 516,300,000 | 23,000,000 | 493,300,000 |

・消防防災施設整備事業債　79,300,000円
・防災行政無線整備事業債【繰越分含む】　437,000,000円

**6 教育債**

| 決算額 | 前年度決算額 | 前年度対比 |
|---|---|---|
| 761,000,000 | 279,600,000 | 481,400,000 |

・小学校施設大規模改造事業債　338,900,000円
・中学校施設大規模改造事業債　116,200,000円
・幼稚園照明ＬＥＤ化事業債　5,000,000円
・文化創造センター照明ＬＥＤ化事業債【繰越分含む】　97,400,000円
・体育施設整備事業債　18,500,000円
・学校給食センター改修事業債　185,000,000円

**一般会計　合計**

| 決算額 | 前年度決算額 | 前年度対比 |
|---|---|---|
| 43,388,565,554 | 38,418,429,205 | 4,970,136,349 |

○地方消費税交付金（社会保障財源化分）が充てられる社会保障施策の経費

（単位：円）

| 区分 | | 決算額 | 財源内訳 | | | | |
|---|---|---|---|---|---|---|---|
| | | | 特定財源 | | | 一般財源 | |
| | | | 国県支出金 | 地方債 | その他 | 社会保障財源交付金 | その他 |
| 社会福祉 | 老人福祉 | 57,137,663 | 857,000 | 0 | 2,557,765 | 11,457,000 | 42,265,898 |
| | 障がい者福祉 | 2,736,763,942 | 1,907,482,037 | 0 | 1,310,000 | 176,577,000 | 651,394,905 |
| | 福祉医療 | 1,085,949,568 | 301,841,384 | 0 | 0 | 167,223,000 | 616,885,184 |
| | 社会福祉施設 | 120,863,782 | 0 | 24,200,000 | 992,039 | 20,403,000 | 75,268,743 |
| | 児童福祉 | 4,552,530,803 | 2,910,169,958 | 37,000,000 | 215,173,661 | 296,478,000 | 1,093,709,184 |
| | 生活保護 | 694,233,023 | 418,232,848 | 0 | 0 | 58,861,000 | 217,139,175 |
| 社会保険 | 社会保険 | 3,064,840,629 | 566,929,985 | 0 | 40,511,895 | 524,076,000 | 1,933,322,749 |
| 保健衛生 | 地域医療支援 | 117,439,680 | 24,716,000 | 0 | 4,279,360 | 18,862,000 | 69,582,320 |
| | 予防 | 591,223,968 | 49,293,319 | 0 | 10,704 | 115,572,000 | 426,347,945 |
| | 保健指導 | 286,322,141 | 57,870,119 | 0 | 1,299,070 | 48,444,000 | 178,708,952 |
| 合計 | | 13,307,305,199 | 6,237,392,650 | 61,200,000 | 266,134,494 | 1,437,953,000 | 5,304,625,055 |

○市債の内訳

（単位:円）

| 区分 | | 借入金額 | 利率 | 償還期間 | 借入先 | 備考 |
|---|---|---|---|---|---|---|
| 総務債 | 地区センター改修事業債 | 31,500,000 | 1.100% | 10年(1年) | 地方公共団体<br>金融機構資金 | |
| | 地区センター照明ＬＥＤ化事業債 | 63,000,000 | 1.100% | 10年(1年) | 地方公共団体<br>金融機構資金 | |
| 民生債 | 保育園照明ＬＥＤ化事業債 | 14,000,000 | 1.100% | 10年(1年) | 地方公共団体<br>金融機構資金 | |
| | こども発達支援センターくれよん照明ＬＥＤ化事業債 | 9,500,000 | 1.100% | 10年(1年) | 地方公共団体<br>金融機構資金 | |
| | 児童センター改修事業債 | 13,500,000 | 1.100% | 10年(1年) | 地方公共団体<br>金融機構資金 | |
| | 福祉センター改修事業債【繰越】 | 24,200,000 | 1.100% | 10年(1年) | 地方公共団体<br>金融機構資金 | 借入総額 24,200,000円<br>うちR5年度借入分 0円 |
| 商工債 | 観光交流館改修事業債 | 40,000,000 | 1.100% | 10年(1年) | 地方公共団体<br>金融機構資金 | |
| 土木債 | 市道改良事業債 | 81,000,000 | 1.100% | 10年(1年) | 財政融資資金 | |
| | | 67,000,000 | 1.100% | 10年(1年) | 地方公共団体<br>金融機構資金 | |
| | 排水ポンプ整備事業債 | 44,500,000 | 1.100% | 10年(1年) | 地方公共団体<br>金融機構資金 | |
| | 河川改良事業債 | 49,000,000 | 1.100% | 10年(1年) | 地方公共団体<br>金融機構資金 | |
| | | 5,600,000 | 0.840% | 5年(1年) | めぐみの農業<br>協同組合 | |
| | 急傾斜地崩壊対策事業債 | 17,000,000 | 1.100% | 10年(1年) | 地方公共団体<br>金融機構資金 | |
| | 運動公園整備事業債 | 118,900,000 | 1.100% | 10年(1年) | 財政融資資金 | |
| | 市道改良事業債【繰越】 | 11,000,000 | 1.100% | 10年(1年) | 地方公共団体<br>金融機構資金 | 借入総額 176,200,000円<br>うちR5年度借入分 158,000,000円 |
| | | 7,200,000 | 1.100% | 10年(1年) | 財政融資資金 | |
| | 道路照明灯ＬＥＤ化事業債【繰越】 | 60,000,000 | 1.100% | 10年(1年) | 地方公共団体<br>金融機構資金 | 借入総額 60,000,000円<br>うちR5年度借入分 0円 |
| | 橋りょう長寿命化事業債【繰越】 | 7,700,000 | 1.100% | 10年(1年) | 財政融資資金 | 借入総額 7,700,000円<br>うちR5年度借入分 0円 |
| | 河川改良事業債【繰越】 | 14,000,000 | 1.100% | 10年(1年) | 地方公共団体<br>金融機構資金 | 借入総額 21,500,000円<br>うちR5年度借入分 7,500,000円 |
| | 運動公園整備事業債【繰越】 | 139,100,000 | 1.100% | 10年(1年) | 財政融資資金 | 借入総額 245,100,000円<br>うちR5年度借入分 106,000,000円 |
| 消防債 | 消防防災施設整備事業債 | 54,900,000 | 1.100% | 10年(1年) | 地方公共団体<br>金融機構資金 | |
| | | 24,400,000 | 0.840% | 5年(1年) | めぐみの農業<br>協同組合 | |
| | 防災行政無線整備事業債 | 288,000,000 | 1.100% | 10年(1年) | 地方公共団体<br>金融機構資金 | |
| | 防災行政無線整備事業債【繰越】 | 110,000,000 | 1.100% | 10年(1年) | 東濃信用金庫 | 借入総額 149,000,000円<br>うちR5年度借入分 0円 |
| | | 39,000,000 | 1.100% | 10年(1年) | 地方公共団体<br>金融機構資金 | |
| 教育債 | 小学校施設大規模改造事業債 | 327,400,000 | 1.200% | 10年(1年) | 財政融資資金 | |
| | | 11,500,000 | 1.100% | 10年(1年) | 財政融資資金 | |
| | 中学校施設大規模改造事業債 | 45,400,000 | 1.200% | 10年(1年) | 財政融資資金 | |
| | | 6,000,000 | 1.100% | 10年(1年) | 財政融資資金 | |
| | 中学校照明ＬＥＤ化事業債 | 64,800,000 | 1.100% | 10年(1年) | 財政融資資金 | |
| | 幼稚園照明ＬＥＤ化事業債 | 5,000,000 | 1.100% | 10年(1年) | 地方公共団体<br>金融機構資金 | |
| | 学校給食センター改修事業債 | 185,000,000 | 1.100% | 10年(1年) | 地方公共団体<br>金融機構資金 | |
| | 文化創造センター照明ＬＥＤ化事業債 | 52,000,000 | 1.100% | 10年(1年) | 地方公共団体<br>金融機構資金 | |
| | 体育施設整備事業債 | 18,500,000 | 1.100% | 10年(1年) | 地方公共団体<br>金融機構資金 | |
| | 文化創造センター照明ＬＥＤ化事業債【繰越】 | 45,400,000 | 1.100% | 10年(1年) | 地方公共団体<br>金融機構資金 | 借入総額 74,000,000円<br>うちR5年度借入分 28,600,000円 |
| 合計 | | 2,095,000,000 | | | | |

償還期間における（　）書き年数は、償還期間の内、据置期間を示します。

# 歳　出

主要な新規事業については、事業名称欄、または文書中に「★」印を付してあります。

（単位：円）

| 款 | 項 | 目 | 主な事業内容と成果 | （担当課） |
|---|---|---|---|---|

**1 議会費**

| 決算額 | 本年度決算額の財源内訳 | | | | 前年度決算額 | 前年度対比 |
|---|---|---|---|---|---|---|
| | 国県支出金 | 地方債 | その他 | 一般財源 | | |
| 259,473,392 | 0 | 0 | 1,320 | 259,472,072 | 251,787,751 | 7,685,641 |

**1 議会費**

| 決算額 | 本年度決算額の財源内訳 | | | | 前年度決算額 | 前年度対比 |
|---|---|---|---|---|---|---|
| | 国県支出金 | 地方債 | その他 | 一般財源 | | |
| 259,473,392 | 0 | 0 | 1,320 | 259,472,072 | 251,787,751 | 7,685,641 |

**1 議会費**

| 決算額 | 本年度決算額の財源内訳 | | | | 前年度決算額 | 前年度対比 |
|---|---|---|---|---|---|---|
| | 国県支出金 | 地方債 | その他 | 一般財源 | | |
| 259,473,392 | 0 | 0 | 1,320 | 259,472,072 | 251,787,751 | 7,685,641 |

**1 1 1 人件費**　（人事課）

| 決算額 | 本年度決算額の財源内訳 | | | | 前年度決算額 | 前年度対比 |
|---|---|---|---|---|---|---|
| | 国県支出金 | 地方債 | その他 | 一般財源 | | |
| 55,368,440 | 0 | 0 | 0 | 55,368,440 | 46,466,066 | 8,902,374 |

**1 1 1 議員人件費**　（議会総務課）

| 決算額 | 本年度決算額の財源内訳 | | | | 前年度決算額 | 前年度対比 |
|---|---|---|---|---|---|---|
| | 国県支出金 | 地方債 | その他 | 一般財源 | | |
| 188,118,722 | 0 | 0 | 0 | 188,118,722 | 185,155,553 | 2,963,169 |

**1 1 1 議会一般経費**　（議会総務課）

| 決算額 | 本年度決算額の財源内訳 | | | | 前年度決算額 | 前年度対比 |
|---|---|---|---|---|---|---|
| | 国県支出金 | 地方債 | その他 | 一般財源 | | |
| 9,280,584 | 0 | 0 | 1,320 | 9,279,264 | 9,360,580 | △ 79,996 |

◆本会議、委員会等の会議録の反訳及び製本業務を委託しました。
（約123時間分反訳・会議録製本）　2,339,799円

◆会議録検索システムデータ編集業務等を委託しました。　848,826円

◆本会議の放送及び議会番組の制作を委託しました。　1,966,004円

◆情報誌、図書追録、新聞等消耗品費　1,001,027円

◆会計年度任用職員報酬等（1人）　2,447,370円

**1 1 1 議員活動経費**　（議会総務課）

| 決算額 | 本年度決算額の財源内訳 | | | | 前年度決算額 | 前年度対比 |
|---|---|---|---|---|---|---|
| | 国県支出金 | 地方債 | その他 | 一般財源 | | |
| 6,705,646 | 0 | 0 | 0 | 6,705,646 | 10,283,849 | △ 3,578,203 |

◆本会議は、定例会4回、臨時会1回の計5回開かれ、会期日数は112日間、会議日数は各約25日間で、その審議状況は次のとおりです。

・市長提案　114件
（内訳）　条例　30件　予算　26件　決算　14件　契約　9件
財産　6件　人事　5件　専決処分 6件　諸般報告　12件　その他　6件

・議員、委員会提案　15件
（内訳）　条例　2件　意見書　1件　選挙 7件　その他　5件

・請願　1件

◆常任委員会、議会運営委員会、特別委員会等の開催状況は次のとおりです。

・委員会等審議状況　合計　110回
（内訳）　常任委員会（予算決算・総務企画・建設市民・教育福祉）　50回　議会運営委員会　20回
議会全員協議会　10回　広報部会　9回　広聴部会　17回
広報広聴協議会　3回　広報広聴運営会議　1回

◆議会活動を広く市民に知っていただくため、「可児市議会だより（議会のトビラ）」を4回（定例会毎）発行し、市内各世帯に配布しました。（1回当たりの発行部数 32,200部）

・議会だより印刷製本費　1,657,654円

（単位：円）

| 款 | 項 | 目 | 主な事業内容と成果 | （担当課） |
|---|---|---|---|---|
| | | | ◆政務活動費を支出しました。 合計 3,193,610円<br>会派きずな（7人） 1,580,941円　自由民主クラブ（3人） 132,348円<br>可児未来（4人） 462,465円　日本共産党可児市議団（2人） 117,156円<br>可児市議会公明党（2人） 370,689円　白い会派（2人） 308,512円<br>会派に属さない議員（2人） 221,499円 | |
| | | | ◆可児市議会の対外的活動のために、議長交際費を支出しました。　22件 | 149,000円 |
| | | | ◆各市議会との連絡協調を図り、議会の円滑な運営と進展に資するため、全国市議会議長会、東海市議会議長会等へ負担金等を支出しました。 | 686,000円 |
| | | | ◆議会ＤＸ及びペーパーレス化の推進のため、ペーパーレス会議システムを導入しました。（9月から）（★） | 283,800円 |
| | | | ◆議会報告会を7月、10月、11月に委員会ごとにテーマを設け開催しました。また、議会全体で行う議会報告会を2月15日に開催し、参加者は市民28人、議員20人の合計48人でした。この議会報告会では、初実施となる市民フリースピーチを行い、5人の方にスピーチしていただきました。 | |
| | | | ◆議会の仕組みを学び地域への関心を高めるきっかけづくりとして、7月に帝京大学可児小学校6年生児童24人による子ども議会を実施しました。 | |
| | | | ◆若い世代からの意見を聴くため、また実施高校のキャリア教育の取組みを支援するため、3月に高校生議会を実施しました。高校生の参加者は17人でした。 | |

**2 総務費**

| 決算額 | 本年度決算額の財源内訳 | | | | 前年度決算額 | 前年度対比 |
|---|---|---|---|---|---|---|
| | 国県支出金 | 地方債 | その他 | 一般財源 | | |
| 7,994,876,714 | 328,343,106 | 94,500,000 | 495,060,375 | 7,076,973,233 | 6,497,643,740 | 1,497,232,974 |

**1 総務管理費**

| 決算額 | 本年度決算額の財源内訳 | | | | 前年度決算額 | 前年度対比 |
|---|---|---|---|---|---|---|
| | 国県支出金 | 地方債 | その他 | 一般財源 | | |
| 7,273,068,687 | 47,847,930 | 94,500,000 | 449,726,248 | 6,680,994,509 | 5,771,619,361 | 1,501,449,326 |

**1 一般管理費**

| 決算額 | 本年度決算額の財源内訳 | | | | 前年度決算額 | 前年度対比 |
|---|---|---|---|---|---|---|
| | 国県支出金 | 地方債 | その他 | 一般財源 | | |
| 1,178,022,155 | 13,983,498 | 0 | 28,012,979 | 1,136,025,678 | 1,099,814,268 | 78,207,887 |

**2 1 1 人件費**　（人事課）

| 決算額 | 本年度決算額の財源内訳 | | | | 前年度決算額 | 前年度対比 |
|---|---|---|---|---|---|---|
| | 国県支出金 | 地方債 | その他 | 一般財源 | | |
| 873,565,458 | 61,498 | 0 | 15,328,399 | 858,175,561 | 860,102,794 | 13,462,664 |

**2 1 1 秘書経費**　（秘書政策課）

| 決算額 | 本年度決算額の財源内訳 | | | | 前年度決算額 | 前年度対比 |
|---|---|---|---|---|---|---|
| | 国県支出金 | 地方債 | その他 | 一般財源 | | |
| 4,285,587 | 0 | 0 | 26,580 | 4,259,007 | 6,144,516 | △ 1,858,929 |

| | |
|---|---|
| ◆他自治体と連絡協調を図り、市政の円滑な運営と進展に資するため、全国市長会、東海市長会、岐阜県市長会等の事業に参加し、負担金等を支出しました。 | 1,435,131円 |
| ◆全国市長会の会議出席などに旅費を支出しました。 | 739,590円 |
| ◆各種情報誌・新聞購読料など消耗品費を支出しました。 | 718,781円 |
| ◆市長車運転業務を委託しました。 | 462,431円 |
| ◆「可児市（可児市長）」としての渉外にあたり、弔事対応や各種会合の会費として、市長交際費を支出しました。 | 299,800円 |

**2 1 1 表彰事業**　（秘書政策課）

| 決算額 | 本年度決算額の財源内訳 | | | | 前年度決算額 | 前年度対比 |
|---|---|---|---|---|---|---|
| | 国県支出金 | 地方債 | その他 | 一般財源 | | |
| 963,794 | 0 | 0 | 0 | 963,794 | 961,470 | 2,324 |

◆令和6年度可児市功労者表彰式を11月3日に行い、10部門で個人34人と7団体を表彰しました。

| | |
|---|---|
| ・消耗品費 | 169,174円 |
| ・印刷製本費 | 128,370円 |
| ・筆耕料 | 75,300円 |
| ・ガラス表彰楯等作成委託料 | 521,400円 |

（単位：円）

| 款 | 項 | 目 | 主な事業内容と成果 | （担当課） |
|---|---|---|---|---|
| 2 | 1 | 1 | **職員研修事業** | （人事課） |

| 決算額 | 本年度決算額の財源内訳 | | | | 前年度決算額 | 前年度対比 |
|---|---|---|---|---|---|---|
| | 国県支出金 | 地方債 | その他 | 一般財源 | | |
| 4,241,887 | 0 | 0 | 2,172,620 | 2,069,267 | 3,142,599 | 1,099,288 |

◆市職員としての資質の向上、知識・技能の習得を目的として、職員研修計画に基づく各種研修を実施しました。

| | |
|---|---|
| ・職員研修委託料 | 2,026,040円 |
| ・職員研修旅費 | 769,207円 |
| ・職員研修負担金 | 1,250,840円 |

主な研修は次のとおりです。

| | |
|---|---|
| ・コンプライアンス研修 | 全職員 |
| ・人事考課者研修 | 42人 |
| ・被考課者(主事・主任級）研修 | 45人 |
| ・50代のキャリアデザイン研修 | 20人 |
| ・リーダーシップ（主査級）研修 | 18人 |
| ・オーナーシップ（主任級）研修 | 14人 |
| ・指導の受け方／メンター育成研修 | 35人 |
| ・メンタルヘルス・ハラスメント防止研修 | 18人 |
| ・入庁前職員研修 | 20人 |

・派遣研修

全国市町村国際文化研修所（11人）、市町村研修センターが実施する各種研修（214人）

◆自己啓発として自主的な研修活動を行った職員に助成を行いました。（13人） 195,800円

| 款 | 項 | 目 | 主な事業内容と成果 | （担当課） |
|---|---|---|---|---|
| 2 | 1 | 1 | **人事管理一般経費** | （人事課） |

| 決算額 | 本年度決算額の財源内訳 | | | | 前年度決算額 | 前年度対比 |
|---|---|---|---|---|---|---|
| | 国県支出金 | 地方債 | その他 | 一般財源 | | |
| 5,916,311 | 0 | 0 | 0 | 5,916,311 | 4,199,700 | 1,716,611 |

◆新規職員採用試験を実施し、20人を採用しました。

・問題の作成・採点委託料 1,411,630円

（職種別採用状況）

| | | | | |
|---|---|---|---|---|
| ・上級一般事務職 | 受験者 | 97人 | 採用者 | 13人 |
| ・上級土木技術職 | 受験者 | 3人 | 採用者 | 1人 |
| ・上級建築技術職 | 受験者 | 2人 | 採用者 | 0人 |
| ・上級電気技術職 | 受験者 | 2人 | 採用者 | 0人 |
| ・保健師 | 受験者 | 3人 | 採用者 | 2人 |
| ・保育士 | 受験者 | 5人 | 採用者 | 2人 |
| ・福祉支援員 | 受験者 | 2人 | 採用者 | 1人 |
| ・精神保健福祉士 | 受験者 | 1人 | 採用者 | 0人 |
| ・初級一般事務職 | 受験者 | 5人 | 採用者 | 1人 |
| ・初級土木技術職 | 受験者 | 3人 | 採用者 | 0人 |
| ・歯科衛生士 | 受験者 | 2人 | 採用者 | 0人 |

◆主査、課長補佐への昇格試験問題の作成・採点を委託しました。 445,742円

◆令和6年能登半島地震に係る職員派遣のための旅費を支出しました。 896,320円

◆定額減税等に対応するため、システム改修を委託しました。 1,584,000円

◆各種書籍、新規採用職員の作業着等を購入しました。 1,172,695円

| 款 | 項 | 目 | 主な事業内容と成果 | （担当課） |
|---|---|---|---|---|
| 2 | 1 | 1 | **会計年度任用職員経費** | （人事課） |

| 決算額 | 本年度決算額の財源内訳 | | | | 前年度決算額 | 前年度対比 |
|---|---|---|---|---|---|---|
| | 国県支出金 | 地方債 | その他 | 一般財源 | | |
| 217,368,158 | 0 | 0 | 6,341,017 | 211,027,141 | 155,737,331 | 61,630,827 |

◆会計年度任用職員報酬等（25人） 57,921,577円

◆共済組合・厚生年金事業主負担分（383人）、労働保険料等（474人） 156,249,768円

◆健康診断受診手数料 2,854,320円

（単位：円）

| 款 | 項 | 目 | 主な事業内容と成果 | （担当課） |
|---|---|---|---|---|
| 2 | 1 | 1 | **職員福利厚生事業** | （人事課） |

| 決算額 | 本年度決算額の財源内訳 | | | | 前年度決算額 | 前年度対比 |
|---|---|---|---|---|---|---|
| | 国県支出金 | 地方債 | その他 | 一般財源 | | |
| 6,767,000 | 0 | 0 | 0 | 6,767,000 | 6,404,772 | 362,228 |

◆職員の健康管理のため健康診断を実施しました。 4,793,230円

◆職員の心理カウンセリングを実施しました。 418,550円

◆職員のストレスチェックの事務を委託しました。 824,460円

| 款 | 項 | 目 | **一般管理行政経費** | （総務課） |
|---|---|---|---|---|
| 2 | 1 | 1 | | |

| 決算額 | 本年度決算額の財源内訳 | | | | 前年度決算額 | 前年度対比 |
|---|---|---|---|---|---|---|
| | 国県支出金 | 地方債 | その他 | 一般財源 | | |
| 12,405,939 | 0 | 0 | 72,790 | 12,333,149 | 9,750,029 | 2,655,910 |

◆会計年度任用職員（1人）を任用し、庁内郵便物の取りまとめ等を行いました。 1,447,446円

◆例規を整備するとともに、市ホームページに公開しました。
・例規集作成業務委託料、法務支援システム等賃借料 5,559,840円

◆顧問弁護士に顧問料等を支出しました。 2,879,856円

◆民事調停事件で合意し、解決金を支払いました。 1,000,000円

| 款 | 項 | 目 | **工事検査経費** | （管財検査課） |
|---|---|---|---|---|
| 2 | 1 | 1 | | |

| 決算額 | 本年度決算額の財源内訳 | | | | 前年度決算額 | 前年度対比 |
|---|---|---|---|---|---|---|
| | 国県支出金 | 地方債 | その他 | 一般財源 | | |
| 71,170 | 0 | 0 | 0 | 71,170 | 44,260 | 26,910 |

◆工事検査で必要な土木工事標準積算基準書を購入しました。 28,270円

◆建設副産物情報交換システムの利用料を支出しました。 8,800円

◆工事の監督・検査の進め方研修を受講するため、負担金を支出しました。 34,100円

◆土木及び建築工事等の設計内容の審査、検査を行いました。
・設計内容の審査件数 149件
・工事の検査件数 169件

| 款 | 項 | 目 | **多文化共生事業** | （地域協働課） |
|---|---|---|---|---|
| 2 | 1 | 1 | | |

| 決算額 | 本年度決算額の財源内訳 | | | | 前年度決算額 | 前年度対比 |
|---|---|---|---|---|---|---|
| | 国県支出金 | 地方債 | その他 | 一般財源 | | |
| 52,286,511 | 13,922,000 | 0 | 3,953,573 | 34,410,938 | 53,212,891 | △ 926,380 |

◆外国籍市民相談窓口に国際交流員を配置し、ポルトガル語・英語・フィリピン語による生活相談、通訳及び行政文書の翻訳業務を行いました。
・会計年度任用職員報酬等（4人） 12,706,711円
・相談件数 13,951件
・通訳・翻訳依頼件数 303件

◆多文化共生推進会議を2回、外国籍市民会議を1回開催しました。
・多文化共生推進会議委員謝礼 64,000円
・外国籍市民会議委員謝礼 6,000円

◆ＮＰＯ法人可児市国際交流協会を指定管理者として、多文化共生センターの管理運営を行いました。
・多文化共生センター指定管理料 20,200,000円
・多文化共生センター来場者数（延べ数） 18,169人
・相談件数 2,670件

◆外国籍の子どもの就学促進事業を可児市国際交流協会に委託し実施しました。 14,260,000円

◆多文化共生まちづくり促進事業を可児市国際交流協会に委託し実施しました。 2,000,000円

◆可児市国際交流協会に多文化共生施策支援事業として補助金を支出しました。
・コミュニティ助成金 2,000,000円

（単位：円）

| 款 | 項 | 目 | 主な事業内容と成果 | （担当課） |
|---|---|---|---|---|
| 2 | 1 | 1 | **可茂広域公平委員会経費** | （監査委員事務局） |

| 決算額 | 本年度決算額の財源内訳 | | | | 前年度決算額 | 前年度対比 |
|---|---|---|---|---|---|---|
| | 国県支出金 | 地方債 | その他 | 一般財源 | | |
| 150,340 | 0 | 0 | 118,000 | 32,340 | 113,906 | 36,434 |

◆審査請求・措置要求はありませんでした。

◆委員改選に伴い、委員会を1回開催しました。
・可茂広域公平委員会委員報酬　26,000円

◆他の公平委員会との連絡協調を図り、委員会の的確な運営と委員及び職員の資質向上に資するため、全国公平委員会連合会本部研究会、通常総会の会費、旅費等を支出しました。　122,140円

**2 文書広報費**

| 決算額 | 本年度決算額の財源内訳 | | | | 前年度決算額 | 前年度対比 |
|---|---|---|---|---|---|---|
| | 国県支出金 | 地方債 | その他 | 一般財源 | | |
| 57,377,840 | 425,280 | 0 | 4,018,876 | 52,933,684 | 62,622,319 | △ 5,244,479 |

| 款 | 項 | 目 | 主な事業内容と成果 | （担当課） |
|---|---|---|---|---|
| 2 | 1 | 2 | **広報一般経費** | （広報情報課） |

| 決算額 | 本年度決算額の財源内訳 | | | | 前年度決算額 | 前年度対比 |
|---|---|---|---|---|---|---|
| | 国県支出金 | 地方債 | その他 | 一般財源 | | |
| 34,095,939 | 425,280 | 0 | 4,008,000 | 29,662,659 | 32,703,335 | 1,392,604 |

◆「広報かに」を月1回（16～32ﾍﾟｰｼﾞ）発行し、市内各世帯と事業所・公共施設などへ配布しました。
・広報かに印刷製本費　7,413,120円

◆宅配業者に委託し、自治会未加入の集合住宅管理者や設置協力を得た市内各店舗などへ広報紙を配送しました。
・広報紙配達業務委託料　1,354,640円

◆ケーブルテレビ可児で、13分番組の「いきマイ＋（プラス）」を52本制作し放映しました。
また、年間を通して文字放送を実施しました。
・ケーブルテレビ放送番組制作業務委託料　16,133,040円

◆ＦＭラインウェーブによる市政番組（3分～20分）を年間358本制作し放送しました。
・ＦＭラジオ放送番組制作業務委託料　5,214,000円

◆新聞などを活用して可児市のＰＲを行いました。また、ラジオなどを活用して市のイベントのＰＲや市民の生活に役立つ情報を発信しました。
・広告料　1,245,200円

| 款 | 項 | 目 | 主な事業内容と成果 | （担当課） |
|---|---|---|---|---|
| 2 | 1 | 2 | **文書管理経費** | （総務課） |

| 決算額 | 本年度決算額の財源内訳 | | | | 前年度決算額 | 前年度対比 |
|---|---|---|---|---|---|---|
| | 国県支出金 | 地方債 | その他 | 一般財源 | | |
| 20,783,079 | 0 | 0 | 10,876 | 20,772,203 | 20,427,509 | 355,570 |

◆ファイリングシステムによる文書管理を推進しました。
・ファイリング用品・キャビネット購入費　3,384,759円

◆文書の郵送料（郵便料金）を支出しました。　11,611,755円

◆各連絡所等へのメール配達業務を実施しました。　2,232,224円

◆事務機器の管理経費を支出しました。
・印刷機・複写機借上料、インク等消耗品費　2,812,841円

| 款 | 項 | 目 | 主な事業内容と成果 | （担当課） |
|---|---|---|---|---|
| 2 | 1 | 2 | **市民相談事業** | （地域協働課） |

| 決算額 | 本年度決算額の財源内訳 | | | | 前年度決算額 | 前年度対比 |
|---|---|---|---|---|---|---|
| | 国県支出金 | 地方債 | その他 | 一般財源 | | |
| 2,438,822 | 0 | 0 | 0 | 2,438,822 | 3,083,470 | △ 644,648 |

◆法律相談を次のとおり行いました。
・無料法律相談弁護士謝礼　1,700,000円
・無料法律相談　50回　相談件数　363件

| （内訳） | | |
|---|---|---|
| | 家庭（離婚・相続等） | 184件 |
| | 金銭（金銭貸借、債務等） | 63件 |
| | 土地・建物（所有権、工事ミス等） | 33件 |
| | 相隣（土地の境界、近所とのトラブル等） | 16件 |
| | 行政（制度、施設等） | 12件 |
| | 交通事故（事故責任、示談等） | 7件 |

（単位：円）

| 款 | 項 | 目 | 主な事業内容と成果 | （担当課） |
|---|---|---|---|---|

刑事（恐喝、迷惑行為等）　7件
公害（悪臭、騒音、水質汚濁等）　1件
その他　40件
・複写機借上料　457,813円

**2 1 2 行政不服審査会経費**　（監査委員事務局）

| 決算額 | 本年度決算額の財源内訳 | | | | 前年度決算額 | 前年度対比 |
|---|---|---|---|---|---|---|
| | 国県支出金 | 地方債 | その他 | 一般財源 | | |
| 60,000 | 0 | 0 | 0 | 60,000 | 345,200 | △ 285,200 |

◆可児市行政不服審査会を1回開催しました。
・可児市行政不服審査会委員報酬　60,000円

**3 財政管理費**

| 決算額 | 本年度決算額の財源内訳 | | | | 前年度決算額 | 前年度対比 |
|---|---|---|---|---|---|---|
| | 国県支出金 | 地方債 | その他 | 一般財源 | | |
| 4,656,210 | 0 | 0 | 0 | 4,656,210 | 4,562,010 | 94,200 |

**2 1 3 財政管理経費**　（財政課）

| 決算額 | 本年度決算額の財源内訳 | | | | 前年度決算額 | 前年度対比 |
|---|---|---|---|---|---|---|
| | 国県支出金 | 地方債 | その他 | 一般財源 | | |
| 4,656,210 | 0 | 0 | 0 | 4,656,210 | 4,562,010 | 94,200 |

◆新地方公会計制度に係る財務諸表の作成支援業務を委託しました。　1,100,000円

◆インターネットを通じて国や地方自治体の最新情報の提供を受け、業務に活用しました。
・時事行政情報モニター（ｉＪＡＭＰ）使用料　2,024,000円

◆「令和5年度歳入歳出決算実績報告書」、「令和7年度可児市予算書」、「令和7年度可児市予算の概要」を作成しました。　564,828円

**4 会計管理費**

| 決算額 | 本年度決算額の財源内訳 | | | | 前年度決算額 | 前年度対比 |
|---|---|---|---|---|---|---|
| | 国県支出金 | 地方債 | その他 | 一般財源 | | |
| 15,030,561 | 0 | 0 | 1,561,727 | 13,468,834 | 2,482,470 | 12,548,091 |

**2 1 4 会計一般経費**　（会計課）

| 決算額 | 本年度決算額の財源内訳 | | | | 前年度決算額 | 前年度対比 |
|---|---|---|---|---|---|---|
| | 国県支出金 | 地方債 | その他 | 一般財源 | | |
| 15,030,561 | 0 | 0 | 1,561,727 | 13,468,834 | 2,482,470 | 12,548,091 |

◆現金出納並びに会計事務を迅速・適正に処理しました。また、歳計現金と基金の安全かつ有利な運用に努めました。
・源泉徴収票郵送費　151,054円
・各種帳票類印刷製本費　196,350円
・金融情報誌等購入費　123,750円
・複写機借上料　169,285円
・指定金融機関業務委託料　528,000円
・公金収納事務取扱手数料　4,823,082円
・公金振込手数料　7,988,409円

◆「令和5年度可児市一般会計・特別会計歳入歳出決算書」を作成しました。　173,250円

◆公金の輸送中及び保管中の事故に対応するため全国市長会公金総合保険に加入しました。　196,168円

◆公金の預金先金融機関の経営状況調査（7件）を実施しました。　97,020円

**5 財産管理費**

| 決算額 | 本年度決算額の財源内訳 | | | | 前年度決算額 | 前年度対比 |
|---|---|---|---|---|---|---|
| | 国県支出金 | 地方債 | その他 | 一般財源 | | |
| 3,068,867,176 | 4,830,000 | 0 | 136,735,961 | 2,927,301,215 | 2,635,164,936 | 433,702,240 |

**2 1 5 議場管理経費**　（議会総務課）

| 決算額 | 本年度決算額の財源内訳 | | | | 前年度決算額 | 前年度対比 |
|---|---|---|---|---|---|---|
| | 国県支出金 | 地方債 | その他 | 一般財源 | | |
| 54,319,330 | 0 | 0 | 0 | 54,319,330 | 3,870,270 | 50,449,060 |

◆議場の改修工事及びシステムの更新工事を行いました。　42,160,755円
（改修工事）スロープの設置、段差の修正、カーペットの一部張替
（システムの更新）マイクユニット、カメラ等中継システム

（単位：円）

| 款 | 項 | 目 | 主な事業内容と成果 | （担当課） |
|---|---|---|---|---|
| | | | ◆議場の議員用及び執行部用の机の更新を行いました。 | 9,867,000円 |
| | | | ◆いす式階段昇降機の更新を行いました。 | 1,452,000円 |

**2 1 5 基金積立事業** （財政課）

| 決算額 | 本年度決算額の財源内訳 | | | | 前年度決算額 | 前年度対比 |
|---|---|---|---|---|---|---|
| | 国県支出金 | 地方債 | その他 | 一般財源 | | |
| 2,845,089,120 | 4,830,000 | 0 | 125,129,120 | 2,715,130,000 | 2,458,457,796 | 386,631,324 |

◆基金に次のとおり積み立てました。

| | |
|---|---|
| ・財政調整基金 | 799,111,000円 |
| ・財政調整基金利子 | 43,017,430円 |
| ・公共施設整備基金 | 1,822,000,000円 |
| ・公共施設整備基金利子 | 38,878,306円 |

**2 1 5 公用車購入経費** （管財検査課）

| 決算額 | 本年度決算額の財源内訳 | | | | 前年度決算額 | 前年度対比 |
|---|---|---|---|---|---|---|
| | 国県支出金 | 地方債 | その他 | 一般財源 | | |
| 10,550,970 | 0 | 0 | 0 | 10,550,970 | 17,776,553 | △ 7,225,583 |

◆老朽化等に伴い、公用車を購入しました。

| | |
|---|---|
| ・軽貨物車2台、小型貨物車3台 | 9,842,900円 |

◆電気自動車の充電器を設置しました。

| | |
|---|---|
| ・電気自動車用充電コンセント取付工事費 | 170,500円 |

**2 1 5 公用車管理経費** （管財検査課）

| 決算額 | 本年度決算額の財源内訳 | | | | 前年度決算額 | 前年度対比 |
|---|---|---|---|---|---|---|
| | 国県支出金 | 地方債 | その他 | 一般財源 | | |
| 21,675,064 | 0 | 0 | 477,104 | 21,197,960 | 21,264,847 | 410,217 |

◆公用車の有効活用を図るため、管理業務を委託しました。

| | |
|---|---|
| ・共用自動車貸出管理業務委託料 | 2,136,284円 |
| ・バス運行管理業務及び市長車運行委託料 | 3,453,264円 |

◆公用車の運行管理をするため、次のとおり支出しました。

| | |
|---|---|
| ・燃料費 | 7,263,086円 |
| ・修繕料 | 4,571,222円 |

| | |
|---|---|
| ◆公用車の事故等に備えるため、保険に加入しました。 | 2,236,683円 |

**2 1 5 財産管理一般経費** （管財検査課）

| 決算額 | 本年度決算額の財源内訳 | | | | 前年度決算額 | 前年度対比 |
|---|---|---|---|---|---|---|
| | 国県支出金 | 地方債 | その他 | 一般財源 | | |
| 3,782,706 | 0 | 0 | 0 | 3,782,706 | 3,603,108 | 179,598 |

◆市有財産を適切に維持管理しました。

| | |
|---|---|
| ・管理地除草等業務委託料　15件 | 2,996,575円 |
| ・管理地整地等工事費　4件 | 672,650円 |

**2 1 5 庁舎管理経費** （管財検査課）

| 決算額 | 本年度決算額の財源内訳 | | | | 前年度決算額 | 前年度対比 |
|---|---|---|---|---|---|---|
| | 国県支出金 | 地方債 | その他 | 一般財源 | | |
| 127,352,869 | 0 | 0 | 11,129,737 | 116,223,132 | 124,629,886 | 2,722,983 |

◆庁舎の管理維持を円滑にするため、業務を委託しました。

| | |
|---|---|
| ・庁舎管理業務委託料 | 27,188,700円 |
| ・庁舎受付及び電話交換業務委託料 | 15,070,000円 |
| ・庁舎植栽管理業務委託料 | 4,180,000円 |
| ・庁舎空調設備保守点検業務委託料（2件） | 2,904,000円 |
| ・庁舎夜間警備業務委託料 | 12,078,000円 |

◆市有財産の事故・災害等に備えるため、保険に加入しました。

| | |
|---|---|
| ・市民総合賠償補償保険 | 1,387,191円 |
| ・道路賠償責任保険 | 1,003,870円 |
| ・建物総合損害共済 | 152,820円 |

（単位：円）

| 款 | 項 | 目 | 主な事業内容と成果 | （担当課） |
|---|---|---|---|---|

◆庁舎の光熱水費を支出しました。
・電気　21,136,377円
・上下水道　3,037,616円
・ガス　2,000,276円

◆庁舎の電話料金等を支出しました。　9,524,060円

◆庁舎の適正な管理のため、修繕を行いました。（31件）　4,739,075円

2 1 5 **契約管理経費**　（管財検査課）

| 決算額 | 本年度決算額の財源内訳 | | | | 前年度決算額 | 前年度対比 |
|---|---|---|---|---|---|---|
| | 国県支出金 | 地方債 | その他 | 一般財源 | | |
| 6,097,117 | 0 | 0 | 0 | 6,097,117 | 5,562,476 | 534,641 |

◆建設工事・建設コンサルタントについて、入札参加資格審査業務を委託しました。
・岐阜県・市町村入札参加資格審査業務共同アウトソーシング業務委託料　1,347,720円
（登録事業者数）
・建設工事　1,252事業者（共同受付）　・建設コンサルタント　513事業者（共同受付）
・役務提供　988事業者　・物品購入等　808事業者

◆県市町村共同電子入札システムに参加するため、負担金を支出しました。　3,835,819円

（契約件数）
・建設工事　144件（共同電子入札利用）　・建設コンサルタント　43件（共同電子入札利用）
・役務提供　420件　・物品購入等　165件

6 **連絡所費**

| 決算額 | 本年度決算額の財源内訳 | | | | 前年度決算額 | 前年度対比 |
|---|---|---|---|---|---|---|
| | 国県支出金 | 地方債 | その他 | 一般財源 | | |
| 7,713,357 | 0 | 0 | 0 | 7,713,357 | 7,961,628 | △ 248,271 |

2 1 6 **連絡所運営経費**　（地域協働課）

| 決算額 | 本年度決算額の財源内訳 | | | | 前年度決算額 | 前年度対比 |
|---|---|---|---|---|---|---|
| | 国県支出金 | 地方債 | その他 | 一般財源 | | |
| 7,713,357 | 0 | 0 | 0 | 7,713,357 | 7,961,628 | △ 248,271 |

◆コミュニティの醸成に努め、自治組織と連絡を密にする等、住民との連絡調整を行いました。

◆本庁との連絡業務及び戸籍や住民登録の届出並びに簡易な諸証明の発行等、市民の身近な市役所業務を行いました。
・各連絡所消耗品費　1,702,177円
・公用車等燃料費　470,756円
・各連絡所通信運搬費　1,392,025円
・複写機借上料　1,161,219円
・広報等配布業務委託料　1,557,441円

7 **企画費**

| 決算額 | 本年度決算額の財源内訳 | | | | 前年度決算額 | 前年度対比 |
|---|---|---|---|---|---|---|
| | 国県支出金 | 地方債 | その他 | 一般財源 | | |
| 2,162,686,144 | 11,302,000 | 0 | 239,655,655 | 1,911,728,489 | 964,113,094 | 1,198,573,050 |

2 1 7 **企画一般経費**　（秘書政策課）

| 決算額 | 本年度決算額の財源内訳 | | | | 前年度決算額 | 前年度対比 |
|---|---|---|---|---|---|---|
| | 国県支出金 | 地方債 | その他 | 一般財源 | | |
| 1,718,111 | 0 | 0 | 0 | 1,718,111 | 4,314,301 | △ 2,596,190 |

◆まち・ひと・しごと創生法により策定した総合戦略の効果検証を行うため、市民アンケートを実施しました。（アンケート配布数3,000通、有効回答数1,084通、有効回答率36.1%）　1,353,000円

◆「まち・ひと・しごと創生推進会議」を1回開催し、総合戦略の令和5年度評価及び第3期可児市総合戦略の策定を行いました。
・委員謝礼等　46,380円

◆市政の重要施策を横断的に調整・審議するため、庁議及び同幹事会を開催しました。
（庁議29回、庁議幹事会3回）

◆各種情報誌購読料など消耗品費を支出しました。　81,986円

（単位：円）

| 款 | 項 | 目 | 主な事業内容と成果 | （担当課） |
|---|---|---|---|---|
| 2 | 1 | 7 | **可児の魅力づくり推進事業** | （秘書政策課） |

| 決算額 | 本年度決算額の財源内訳 | | | | 前年度決算額 | 前年度対比 |
|---|---|---|---|---|---|---|
| | 国県支出金 | 地方債 | その他 | 一般財源 | | |
| 10,682,305 | 6,190,000 | 0 | 0 | 4,492,305 | 6,062,805 | 4,619,500 |

◆10月6日にバンテリンドーム ナゴヤにおいて、「住みごこち一番・可児市デー」を開催し、市内の小学生親子30組計60名を招待するとともに、当日の来場者（36,310人）へ市の観光資源やふるさと納税の返礼品などの情報発信を行いました。 6,380,000円

◆公民連携による地域課題の解決や、新たな魅力づくりを目的とし、「公民連携ワンストップ対話窓口」での協議を通して、提案の実現を行いました。

・新たな提案実現8件（内、包括連携協定締結4件）、対話申込16件

・（株）良品計画と連携して整備したカニミライブスペースでの市民活動等の支援
　活動回数：176回、活動団体数：56団体

・（株）良品計画と連携して5月31日に一般社団法人カニミライブを設立

◆東京圏（千葉県）から可児市へ移住した2世帯に対し、移住支援金を支出しました。 4,000,000円

※目を文書広報費から企画費に変更しました。

| 款 | 項 | 目 | | （財政課） |
|---|---|---|---|---|
| 2 | 1 | 7 | **公有財産マネジメント経費** | |

| 決算額 | 本年度決算額の財源内訳 | | | | 前年度決算額 | 前年度対比 |
|---|---|---|---|---|---|---|
| | 国県支出金 | 地方債 | その他 | 一般財源 | | |
| 134,229 | 0 | 0 | 0 | 134,229 | 184,464 | △ 50,235 |

◆指定管理者選定評価委員会を開催し、外部評価、選定を行いました。

・指定管理者選定評価委員会委員報酬 50,000円

・消耗品費 58,719円

| 款 | 項 | 目 | | （財政課） |
|---|---|---|---|---|
| 2 | 1 | 7 | **ふるさと応援寄附金経費** | |

| 決算額 | 本年度決算額の財源内訳 | | | | 前年度決算額 | 前年度対比 |
|---|---|---|---|---|---|---|
| | 国県支出金 | 地方債 | その他 | 一般財源 | | |
| 1,718,454,540 | 0 | 0 | 0 | 1,718,454,540 | 644,740,825 | 1,073,713,715 |

◆ふるさと応援寄附金制度により自主財源の確保に努めました。

・ふるさと応援寄附金実績　188,319件　3,505,379,331円

・返礼品代金及び送料 1,156,792,834円

・ポータルサイト利用料、クレジット決済手数料 369,004,542円

・ふるさと応援寄附金管理運営業務委託料、ワンストップ特例申請受付業務委託料 171,133,494円

| 款 | 項 | 目 | | （広報情報課） |
|---|---|---|---|---|
| 2 | 1 | 7 | **システム管理経費** | |

| 決算額 | 本年度決算額の財源内訳 | | | | 前年度決算額 | 前年度対比 |
|---|---|---|---|---|---|---|
| | 国県支出金 | 地方債 | その他 | 一般財源 | | |
| 148,667,251 | 5,112,000 | 0 | 4,729,074 | 138,826,177 | 133,945,988 | 14,721,263 |

◆各種システム（ＣＭＳ、ＧＩＳ、グループウェア、情報資産管理システム、住民情報システム、住民基本台帳ネットワークシステム等）とネットワークの安定運用及びセキュリティ対策を行いました。

・総合賠償補償保険（サイバー特約） 320,189円
・住民情報システム機器等保守業務委託料 3,034,504円
・総合基幹情報システム（住基ネット含む）保守運用業務委託料 44,993,190円
・総合行政ネットワーク関連機器保守業務委託料（ＬＧＷＡＮ） 337,480円
・庁内仮想基盤サーバ運用保守業務 528,000円
・職員ひろば保守業務委託料 660,000円
・総合基幹情報システムデータセンター利用料 14,665,200円
・総合基幹情報システム機器賃借料（生体認証、高速プリンタ、圧着機） 2,644,620円
・団体内統合利用番号連携サーバＡＳＰ利用料 4,136,880円
・住民基本台帳ネットワーク機器賃借料 393,360円
・コンビニ交付システム利用料 5,635,080円
・岐阜県域統合型ＧＩＳ利用料 811,800円
・メール配信サービス利用料 3,471,600円
・電子申請サービス利用料（ＬｏＧｏフォーム） 2,056,560円
・ＡＩ議事録作成支援システム利用料 712,800円
・ＲＰＡおよびＡＩ－ＯＣＲツール利用料 2,596,000円
・ローコードツール（ｋｉｎｔｏｎｅ）プラグイン利用料 1,737,120円
・ＭＳ365利用料（200ライセンス） 2,869,680円
・情報セキュリティ対策機器賃借料 2,577,300円

（単位：円）

| 款 | 項 | 目 | 主な事業内容と成果 | （担当課） |
|---|---|---|---|---|

・情報セキュリティ強靭化システム機器賃借料　7,469,880円
・通信回線使用料（ミライコミュニケーション、ＣＴＣ）　1,383,360円
・公式ウェブサイト管理システム賃借料　1,669,800円
・庁内ネットワーク機器賃借料　2,985,400円
・光ファイバケーブル施設使用料（ＣＴＫ）　9,134,400円
・ウイルス対策ソフト、情報資産管理ソフトライセンス購入費　1,716,880円
・特定個人情報の提供の求め等の関連事務委任に係る交付金　8,857,000円
・岐阜情報スーパーハイウェイ運営費負担金　4,599,090円
・岐阜県情報セキュリティクラウド負担金　5,509,328円

2 1 7 **システム整備経費**　（広報情報課）

| 決算額 | 本年度決算額の財源内訳 | | | | 前年度決算額 | 前年度対比 |
|---|---|---|---|---|---|---|
| | 国県支出金 | 地方債 | その他 | 一般財源 | | |
| 157,339,413 | 0 | 0 | 111,370,000 | 45,969,413 | 57,359,376 | 99,980,037 |

◆住民情報システムの改修、住基ネット機器更新、自治体システム標準化対応を行いました。

・社会保障・税番号制度の情報連携システム改修（R6.6月改版対応）委託料　915,750円
・住民基本台帳ネットワークシステム機器更新業務　1,584,000円
・総合基幹情報システムの標準化に係る移行業務（設計、データクレンジング等）　111,370,050円

◆職員情報システムの安定運用のために端末機器等の更新を行いました。
・職員パソコン購入費（130台購入）　13,937,000円
・Ｏｆｆｉｃｅソフトライセンス購入費（30ライセンス）　2,535,753円
・プリンター購入費（8台）　1,356,960円

◆ＤＸ推進のためにシステム等を整備しました
・グループウェア（Ｇａｒｏｏｎ）等導入費　10,780,000円
・ローコードツール（ｋｉｎｔｏｎｅ）アプリ構築伴走支援・構築委託費　3,010,150円
・大型電子ミーティングボード（ＭＡＸＨＵＢ1台）購入費　1,251,800円
・電子契約システム導入費　219,780円

2 1 7 **まちづくり支援事業**　（地域協働課）

| 決算額 | 本年度決算額の財源内訳 | | | | 前年度決算額 | 前年度対比 |
|---|---|---|---|---|---|---|
| | 国県支出金 | 地方債 | その他 | 一般財源 | | |
| 5,039,232 | 0 | 0 | 4,200,000 | 839,232 | 2,806,237 | 2,232,995 |

◆市民の自主的なまちづくり活動に対し、資金的な支援としてまちづくり活動助成金を交付しました。
・スタート助成部門　6団体、まちづくり活動事業部門　2団体　777,392円

◆一般コミュニティ助成事業補助金として長坂自治会、川合自治連合会に支出しました。　4,200,000円

2 1 7 **支え愛地域づくり事業**　（地域協働課）

| 決算額 | 本年度決算額の財源内訳 | | | | 前年度決算額 | 前年度対比 |
|---|---|---|---|---|---|---|
| | 国県支出金 | 地方債 | その他 | 一般財源 | | |
| 119,356,581 | 0 | 0 | 119,356,581 | 0 | 118,496,120 | 860,461 |

◆一部の補助金・報償費等の交付や、販売によってＫマネーを発行しています。Ｋマネーが協力店で利用され、金融機関を通じて換金請求されたものについて、地域通貨負担金を支払いました。

Ｋマネー発行金額　92,953,000円（交付：59,036,000円、販売：33,917,000円）
・地域通貨負担金支払額（現年度分）　62,037,000円
・地域通貨負担金支払額（繰越分）　20,320,000円

◆Ｋマネーの換金資金を金融機関に預託しました。　31,000,000円

◆Ｋマネーの印刷を行いました。　2,492,820円

◆地域支え愛ポイント制度を実施するにあたり、ボランティア登録の受付、ポイント交換業務、ポイント付与機関の指定、ポイント手帳作成等を行いました。
・地域支え愛ポイント制度事務委託料　2,575,100円
・地域支え愛ポイント制度ボランティア登録者数（令和7年3月末）　3,081人
・地域支え愛ポイント制度ポイント付与機関数（令和7年3月末）　222施設・団体

◆Ｋマネー協力店の募集、登録、周知及びＫマネーの販売を行いました。
・地域通貨協力店管理及び地域通貨販売業務委託料　402,600円
・Ｋマネー協力店数（令和7年3月末）　531店舗

（単位：円）

| 款 | 項 | 目 | 主な事業内容と成果 | （担当課） |
|---|---|---|---|---|

**2 1 7 男女共同参画社会推進事業　（地域協働課）**

| 決算額 | 本年度決算額の財源内訳 | | | | 前年度決算額 | 前年度対比 |
|---|---|---|---|---|---|---|
| | 国県支出金 | 地方債 | その他 | 一般財源 | | |
| 1,294,482 | 0 | 0 | 0 | 1,294,482 | 2,265,783 | △ 971,301 |

◆男女共同参画社会推進の一環として、アドバイザーによる個別相談を行う「悩み相談」と、弁護士（女性）による「法律相談」を開設・実施しました。

・悩み相談（12回）参加者数32人、法律相談（12回）相談件数65件
・アドバイザー謝礼　120,000円
・弁護士謝礼　420,000円
・サロンＰＲカードの作成（3,000枚）　67,650円

◆男女共同参画推進審議会を2回開催しました。

・男女共同参画推進審議会委員報酬　115,000円

◆デジタル人材育成講座を計5回、男女共同参画職員研修を1回開催しました。

・デジタル人材育成講座委託料　429,000円
・講師謝礼　35,000円

**8 交通安全対策費**

| 決算額 | 本年度決算額の財源内訳 | | | | 前年度決算額 | 前年度対比 |
|---|---|---|---|---|---|---|
| | 国県支出金 | 地方債 | その他 | 一般財源 | | |
| 24,880,380 | 0 | 0 | 4,000 | 24,876,380 | 21,779,850 | 3,100,530 |

**2 1 8 交通安全推進事業　（防災安全課）**

| 決算額 | 本年度決算額の財源内訳 | | | | 前年度決算額 | 前年度対比 |
|---|---|---|---|---|---|---|
| | 国県支出金 | 地方債 | その他 | 一般財源 | | |
| 11,908,555 | 0 | 0 | 0 | 11,908,555 | 10,064,272 | 1,844,283 |

◆交通安全協会、交通安全女性等各種団体の協力により街頭指導を19回、街頭広報を4回実施しました。

◆交通安全団体の活動を助成するため可児地区交通安全協会に補助金を支出しました。　3,500,000円

◆県警等と協力し年4回の交通安全運動を実施しました。また、ポスター展の開催等、交通安全啓発を図るため可児地区交通安全連絡協議会に負担金を支出しました。　390,000円

◆交通指導員（会計年度任用職員）5人を委嘱し、幼児、児童、高齢者向けの交通安全教室等を開催しました。　6,562,967円

**2 1 8 交通安全環境整備事業　（土木課）**

| 決算額 | 本年度決算額の財源内訳 | | | | 前年度決算額 | 前年度対比 |
|---|---|---|---|---|---|---|
| | 国県支出金 | 地方債 | その他 | 一般財源 | | |
| 5,129,740 | 0 | 0 | 0 | 5,129,740 | 4,252,050 | 877,690 |

◆カーブミラー・標識等の交通安全施設を整備しました。

・地区要望に基づき、カーブミラーの設置工事を行いました。（6か所）　2,827,000円
・劣化したカーブミラーの修繕工事を行いました。（6か所）　2,212,100円

**2 1 8 駅周辺管理運営経費　（管理用地課）**

| 決算額 | 本年度決算額の財源内訳 | | | | 前年度決算額 | 前年度対比 |
|---|---|---|---|---|---|---|
| | 国県支出金 | 地方債 | その他 | 一般財源 | | |
| 7,842,085 | 0 | 0 | 4,000 | 7,838,085 | 7,463,528 | 378,557 |

◆市営駐輪場の管理美化のため、整理業務を行いました。

・駐輪場整理業務委託料（3駅）　1,346,632円

◆可児駅東駅前広場の駐車場管理等を行いました。

・可児駅東駅前広場駐車場管理運営業務委託料　1,485,000円
・防犯カメラ借上料（★）　131,720円

◆可児駅東西自由通路の施設管理を行いました。

・可児駅東西自由通路清掃業務委託料　（2件）　1,540,000円
・可児駅東西自由通路エレベーター保守点検業務委託料　1,590,600円
・可児駅東西自由通路建物保険料　97,977円

**9 総合会館費**

| 決算額 | 本年度決算額の財源内訳 | | | | 前年度決算額 | 前年度対比 |
|---|---|---|---|---|---|---|
| | 国県支出金 | 地方債 | その他 | 一般財源 | | |
| 29,984,134 | 0 | 0 | 3,865,213 | 26,118,921 | 103,648,953 | △ 73,664,819 |

（単位：円）

| 款 | 項 | 目 | 主な事業内容と成果 | （担当課） |
|---|---|---|---|---|
| 2 | 1 | 9 | **総合会館管理経費** | （管財検査課） |

| 決算額 | 本年度決算額の財源内訳 | | | | 前年度決算額 | 前年度対比 |
|---|---|---|---|---|---|---|
| | 国県支出金 | 地方債 | その他 | 一般財源 | | |
| 29,984,134 | 0 | 0 | 3,865,213 | 26,118,921 | 103,648,953 | △ 73,664,819 |

◆総合会館の管理維持を円滑にするため、業務を委託しました。

| | |
|---|---|
| ・総合会館管理業務委託料 | 11,652,300円 |
| ・総合会館空調設備保守点検業務委託料（2件） | 2,310,000円 |
| ・総合会館植栽管理業務委託料 | 220,000円 |
| ・総合会館エレベーター保守点検業務委託料 | 620,400円 |

◆総合会館の光熱水費を支出しました。

| | |
|---|---|
| ・電気 | 5,560,132円 |
| ・上下水道 | 1,527,740円 |
| ・ガス | 554,966円 |

◆総合会館の適正な管理のため、修繕を行いました。（10件） 2,063,490円

10 **地区センター費**

| 決算額 | 本年度決算額の財源内訳 | | | | 前年度決算額 | 前年度対比 |
|---|---|---|---|---|---|---|
| | 国県支出金 | 地方債 | その他 | 一般財源 | | |
| 436,565,906 | 362,000 | 94,500,000 | 34,051,560 | 307,652,346 | 589,120,640 | △ 152,554,734 |

| 款 | 項 | 目 | 主な事業内容と成果 | （担当課） |
|---|---|---|---|---|
| 2 | 1 | 10 | **地区センター活動経費** | （地域協働課） |

| 決算額 | 本年度決算額の財源内訳 | | | | 前年度決算額 | 前年度対比 |
|---|---|---|---|---|---|---|
| | 国県支出金 | 地方債 | その他 | 一般財源 | | |
| 95,214,436 | 362,000 | 0 | 5,713,790 | 89,138,646 | 85,417,454 | 9,796,982 |

◆地域の拠点施設として、各種講座の実施や地域との協働で様々な活動を行いました。

| | |
|---|---|
| ・地区センター活動費補助金 | 10,397,593円 |
| ・会計年度任用職員報酬等（地区センター事務員29人） | 72,142,141円 |
| ・地区センター長謝礼（地区センター長14人） | 5,880,000円 |
| ・地区センター運営審議会委員報酬 | 1,985,000円 |

◆地区センターの利用回数及び利用者数（延べ数）は、次のとおりです。

| | | | | | |
|---|---|---|---|---|---|
| 今渡地区センター | 3,461回 | 42,722人 | 広見東地区センター | 1,517回 | 21,535人 |
| 土田地区センター | 2,413回 | 28,606人 | 下恵土地区センター | 2,586回 | 31,624人 |
| 帷子地区センター | 4,241回 | 58,101人 | 中恵土地区センター | 1,707回 | 26,602人 |
| 春里地区センター | 2,267回 | 25,856人 | 広見地区センター | 4,810回 | 68,493人 |
| 姫治地区センター | 1,660回 | 23,245人 | 桜ケ丘地区センター | 5,205回 | 62,617人 |
| 平牧地区センター | 1,593回 | 23,542人 | 川合地区センター | 1,569回 | 28,760人 |
| 久々利地区センター | 1,053回 | 11,745人 | 兼山地区センター | 993回 | 10,652人 |

| 款 | 項 | 目 | 主な事業内容と成果 | （担当課） |
|---|---|---|---|---|
| 2 | 1 | 10 | **地区センター管理経費** | （地域協働課） |

| 決算額 | 本年度決算額の財源内訳 | | | | 前年度決算額 | 前年度対比 |
|---|---|---|---|---|---|---|
| | 国県支出金 | 地方債 | その他 | 一般財源 | | |
| 224,320,270 | 0 | 0 | 28,337,770 | 195,982,500 | 207,302,136 | 17,018,134 |

◆地区センターを安全に利用できるように施設管理・営繕工事を行いました。

| | |
|---|---|
| ・施設管理業務委託料（夜間管理、廃棄物収集運搬、清掃業務、夜間警備保障等） | 129,943,478円 |
| ・光熱水費 | 50,890,400円 |
| ・修繕料 | 8,076,633円 |
| ・営繕工事費（広見地区センター空調修繕工事等） | 5,012,150円 |
| ・地区センター備品購入費（今渡地区センタースタッキングテーブル購入等） | 7,892,593円 |

| 款 | 項 | 目 | 主な事業内容と成果 | （担当課） |
|---|---|---|---|---|
| 2 | 1 | 10 | **地区センター改修経費** | （地域協働課） |

| 決算額 | 本年度決算額の財源内訳 | | | | 前年度決算額 | 前年度対比 |
|---|---|---|---|---|---|---|
| | 国県支出金 | 地方債 | その他 | 一般財源 | | |
| 117,031,200 | 0 | 94,500,000 | 0 | 22,531,200 | 296,401,050 | △ 179,369,850 |

◆地区センターの施設、設備等の改修工事を行いました。

| | |
|---|---|
| ・外部改修工事費（久々利） | 35,310,000円 |
| ・地区センター（今渡・広見・姫治）受変電設備更新工事費 | 11,235,400円 |
| ・照明ＬＥＤ化工事費（姫治・中恵土・平牧・広見東） | 70,485,800円 |

11 **諸費**

| 決算額 | 本年度決算額の財源内訳 | | | | 前年度決算額 | 前年度対比 |
|---|---|---|---|---|---|---|
| | 国県支出金 | 地方債 | その他 | 一般財源 | | |
| 287,284,824 | 16,945,152 | 0 | 1,820,277 | 268,519,395 | 280,349,193 | 6,935,631 |

（単位：円）

| 款 | 項 | 目 | 主な事業内容と成果 | （担当課） |
|---|---|---|---|---|
| 2 | 1 | 11 | **生活安全推進事業** | （防災安全課） |

| 決算額 | 本年度決算額の財源内訳 | | | | 前年度決算額 | 前年度対比 |
|---|---|---|---|---|---|---|
| | 国県支出金 | 地方債 | その他 | 一般財源 | | |
| 12,111,355 | 0 | 0 | 0 | 12,111,355 | 10,249,384 | 1,861,971 |

◆生活安全の推進に関する経費を支出しました。
・会計年度任用職員報酬等（防災安全相談員1人） 3,094,350円
・青色回転灯自主防犯パトロール活動報償金（4団体） 700,000円
・こども110番の家マップ等印刷製本費（5,420部） 499,400円

◆自治会が行う防犯灯設置事業に対して補助金を支出しました。 3,152,000円
・52件　127灯

◆自治会が行う防犯カメラ設置事業に対し補助金を支出しました。（★） 333,000円

◆安全で安心して暮らせる地域社会づくりを目指し、地域における安全と平穏を確保するため、可児地区防犯協会に負担金を支出しました。 3,009,000円

| 款 | 項 | 目 | 主な事業内容と成果 | （担当課） |
|---|---|---|---|---|
| 2 | 1 | 11 | **自衛官募集経費** | （防災安全課） |

| 決算額 | 本年度決算額の財源内訳 | | | | 前年度決算額 | 前年度対比 |
|---|---|---|---|---|---|---|
| | 国県支出金 | 地方債 | その他 | 一般財源 | | |
| 22,502 | 22,502 | 0 | 0 | 0 | 62,680 | △ 40,178 |

◆防衛省の委託を受けて自衛官の募集事務を行いました。
・消耗品費 11,302円

| 款 | 項 | 目 | 主な事業内容と成果 | （担当課） |
|---|---|---|---|---|
| 2 | 1 | 11 | **旅券発給事務経費** | （市民課） |

| 決算額 | 本年度決算額の財源内訳 | | | | 前年度決算額 | 前年度対比 |
|---|---|---|---|---|---|---|
| | 国県支出金 | 地方債 | その他 | 一般財源 | | |
| 3,710,391 | 2,619,000 | 0 | 0 | 1,091,391 | 7,951,138 | △ 4,240,747 |

◆旅券の発給申請と交付の事務を次のとおり行いました。
・申請件数　2,203 件
・交付件数　2,176 件

◆窓口業務を委託しました。 3,651,000円

| 款 | 項 | 目 | 主な事業内容と成果 | （担当課） |
|---|---|---|---|---|
| 2 | 1 | 11 | **国際交流事業** | （地域協働課） |

| 決算額 | 本年度決算額の財源内訳 | | | | 前年度決算額 | 前年度対比 |
|---|---|---|---|---|---|---|
| | 国県支出金 | 地方債 | その他 | 一般財源 | | |
| 4,517,665 | 0 | 0 | 570,000 | 3,947,665 | 159,351 | 4,358,314 |

◆オーストラリア・レッドランド市との教育及び文化等における交流を実施しました。
・オーストラリア交流顧問謝礼 100,000円

◆レッドランド市・クリーブランド高校生徒が可児工業高校生徒と交流のため、及びＵ３Ａが健友会と交流のため来市した際に市内視察を実施しました。
・消耗品費 78,867円
・会場借上料 64,980円

◆可児っ子海外交流訪問団の派遣を行いました。
・可児っ子海外交流訪問団旅行手配業務委託料 4,118,868円

| 款 | 項 | 目 | 主な事業内容と成果 | （担当課） |
|---|---|---|---|---|
| 2 | 1 | 11 | **自治振興事業** | （地域協働課） |

| 決算額 | 本年度決算額の財源内訳 | | | | 前年度決算額 | 前年度対比 |
|---|---|---|---|---|---|---|
| | 国県支出金 | 地方債 | その他 | 一般財源 | | |
| 45,062,439 | 0 | 0 | 3,600 | 45,058,839 | 45,190,349 | △ 127,910 |

◆市民との協働のまちづくりを進めるため、可児市自治連絡協議会と連携を取り、施策への理解や地域課題の解決に向けた情報交換を行いました。

◆地域コミュニティの醸成や、地域社会の維持・発展、自治会活動の推進のため、各地区自治連合会及び自治会に交付金を支出しました。
・自治連合会地域づくり推進交付金 13,265,700円
・自治会活動推進交付金 29,492,900円

◆市内に活動拠点を置く市民団体等が安心して市民公益活動を行えることを目的として導入した市民公益活動災害補償制度については、次のような実績となりました。
・保険料 1,199,440円
（参考）　・事故報告受付件数　13件
　　・保険金支払済金額　1,504,228円

（単位：円）

| 款 | 項 | 目 | 主な事業内容と成果 | （担当課） |
|---|---|---|---|---|
| 2 | 1 | 11 | **市民公益活動支援事業** | （地域協働課） |

| 決算額 | 本年度決算額の財源内訳 | | | | 前年度決算額 | 前年度対比 |
|---|---|---|---|---|---|---|
| | 国県支出金 | 地方債 | その他 | 一般財源 | | |
| 9,542,390 | 0 | 0 | 0 | 9,542,390 | 9,144,300 | 398,090 |

◆可児市ＮＰＯ協会を指定管理者として、可児市市民公益活動センターＭｅｅｔｓ（ミーツ）の管理運営を行いました。

（実績）
- ・センター利用者数（延べ人数）　2,028人　　9,130,000円
- ・相談窓口（相談人数）　1645人
- ・相談窓口（相談人数）　164人
- ・Ｍｅｅｔｓフェス参加者数（12月1日開催）　約800人

| 款 | 項 | 目 | 主な事業内容と成果 | （担当課） |
|---|---|---|---|---|
| 2 | 1 | 11 | **集会施設整備事業** | （地域協働課） |

| 決算額 | 本年度決算額の財源内訳 | | | | 前年度決算額 | 前年度対比 |
|---|---|---|---|---|---|---|
| | 国県支出金 | 地方債 | その他 | 一般財源 | | |
| 22,002,000 | 0 | 0 | 0 | 22,002,000 | 14,800,000 | 7,202,000 |

◆各自治会集会施設の建設等に対し、集会施設建設等補助金を支出しました。（30件）　22,002,000円

| 款 | 項 | 目 | 主な事業内容と成果 | （担当課） |
|---|---|---|---|---|
| 2 | 1 | 11 | **人権啓発活動事業** | （地域協働課） |

| 決算額 | 本年度決算額の財源内訳 | | | | 前年度決算額 | 前年度対比 |
|---|---|---|---|---|---|---|
| | 国県支出金 | 地方債 | その他 | 一般財源 | | |
| 8,143,881 | 206,000 | 0 | 0 | 7,937,881 | 8,555,655 | △ 411,774 |

◆人権関係団体（可児市人権啓発センター、可茂人権擁護委員協議会、可児保護区保護司会、社会を明るくする運動可児地区推進委員会）と連携した啓発、活動支援を行いました。

- ・可児市人権啓発センター補助金　5,600,000円
- ・可茂人権擁護委員協議会補助金　752,000円
- ・可児保護区保護司会補助金　953,000円
- ・社会を明るくする運動可児地区推進委員会負担金　403,000円

◆人権啓発用にクリアファイル（4,000枚）、コットンバック（1,000枚）を作成しました。　421,300円

| 款 | 項 | 目 | 主な事業内容と成果 | （担当課） |
|---|---|---|---|---|
| 2 | 1 | 11 | **子どものいじめ防止事業** | （子育て支援課） |

| 決算額 | 本年度決算額の財源内訳 | | | | 前年度決算額 | 前年度対比 |
|---|---|---|---|---|---|---|
| | 国県支出金 | 地方債 | その他 | 一般財源 | | |
| 10,433,539 | 0 | 0 | 0 | 10,433,539 | 9,824,252 | 609,287 |

◆いじめ防止専門委員会会議を定期開催（6回）し、相談・通報のあったいじめ（継続29件、新規14件）への対応を審議しました。また、市内全小中学校への定期学校訪問・電話ヒアリング（延べ86回）により学校の状況や懸案ケースについて意見交換しました。

- ・委員報酬　1,216,000円
- ・会計年度任用職員報酬等（2人）　6,403,522円

◆特別顧問の活動として、訪市により学校訪問や子育て相談会等を実施しました。また、啓発パンフレット等に写真とメッセージを掲載しました。

- ・アドバイザー業務委託料　1,500,000円

◆いじめ防止啓発パンフレットやポスター等を、子どもや市民・事業所等に配布しました。

- ・パンフレット小中学生用　11,250部　742,577円
- ・いじめ防止協力事業所・団体の認定（182事業所、9団体）、意見交換、広報紙での事業所の活動取組紹介

| 款 | 項 | 目 | 主な事業内容と成果 | （担当課） |
|---|---|---|---|---|
| 2 | 1 | 11 | **公共交通運営事業** | （都市計画課） |

| 決算額 | 本年度決算額の財源内訳 | | | | 前年度決算額 | 前年度対比 |
|---|---|---|---|---|---|---|
| | 国県支出金 | 地方債 | その他 | 一般財源 | | |
| 136,572,221 | 14,097,650 | 0 | 844,797 | 121,629,774 | 141,288,198 | △ 4,715,977 |

◆定時・定路線型の「さつきバス」を全5路線、デマンド型の「電話で予約バス」を全7地区で運行しました。
　また、さつきバスにおいて、スマホ等でバスの走行位置や運行状況が分かるバスロケーションシステムと、停留所ごとの乗降者数を自動でカウントできる乗降数自動カウントシステムを導入し、令和7年3月から運用しました（★）。

（さつきバス）　年間利用者　54,273人

- ・運行補助金　59,907,000円
- ・バス借上料（4台）　10,995,600円
- ・ＡＥＤ借上料（5台）　196,680円

（電話で予約バス）　年間利用者　27,422人

- ・運行補助金　29,993,575円

（単位：円）

| 款 | 項 | 目 | 主な事業内容と成果 | （担当課） |
|---|---|---|---|---|

◆土曜日・日曜日・祝日における、お出かけのきっかけとなるコミュニティバス「おでかけしよＫａｒ　Ｋバス」を運行しました。なお、利用者の減少等により、令和6年11月30日に運行を終了しました。
（Ｋバス）　年間利用者　507人
・運行補助金　10,366,378円

◆可児市・御嵩町・八百津町が事業主体となる鉄道廃止代替バス（ＹＡＯバス）を運行しました。
（ＹＡＯバス）　年間利用者　44,122人
・運行補助金（負担割合23.8％）　12,250,000円

◆西可児地域のバス路線維持のため、運行補助金を交付しました。
年間利用者　65,711人
・運行補助金　7,000,000円

◆市内高校への安全な通学環境を確保するため、運行補助金を交付しました。
年間利用者　5,468人
・運行補助金　1,495,000円

◆公共交通利用促進のため、運転免許証自主返納者にバス回数券を交付しました。
なお、利便性の向上を図るため、令和7年3月からは、「さつきバス」「電話で予約バス」の共通券を導入しました（★）。
・運転免許証自主返納者支援事業　申請者242人　503,700円

**2 1 11 鉄道路線維持事業　（都市計画課）**

| 決算額 | 本年度決算額の財源内訳 | | | | 前年度決算額 | 前年度対比 |
|---|---|---|---|---|---|---|
| | 国県支出金 | 地方債 | その他 | 一般財源 | | |
| 32,500,000 | 0 | 0 | 0 | 32,500,000 | 32,500,000 | 0 |

◆名鉄広見線の存続に向けて、活性化協議会を中心に活性化計画による利用促進策に取り組むとともに、名鉄に対して運営費補助を実施しました。
・名鉄広見線活性化協議会負担金　2,500,000円
・名鉄広見線運営費補助金　30,000,000円

**2 1 11 損害賠償事業　（管財検査課）**

| 決算額 | 本年度決算額の財源内訳 | | | | 前年度決算額 | 前年度対比 |
|---|---|---|---|---|---|---|
| | 国県支出金 | 地方債 | その他 | 一般財源 | | |
| 2,666,441 | 0 | 0 | 401,880 | 2,264,561 | 623,886 | 2,042,555 |

◆市民活動中の事故について処理を行いました。（２件）　15,000円

◆市有財産による事故について処理を行いました。（８件）　2,541,441円

**2 徴税費**

| 決算額 | 本年度決算額の財源内訳 | | | | 前年度決算額 | 前年度対比 |
|---|---|---|---|---|---|---|
| | 国県支出金 | 地方債 | その他 | 一般財源 | | |
| 411,178,853 | 175,951,219 | 0 | 8,081,477 | 227,146,157 | 422,501,802 | △ 11,322,949 |

**1 税務総務費**

| 決算額 | 本年度決算額の財源内訳 | | | | 前年度決算額 | 前年度対比 |
|---|---|---|---|---|---|---|
| | 国県支出金 | 地方債 | その他 | 一般財源 | | |
| 230,387,633 | 152,990,727 | 0 | 381,750 | 77,015,156 | 232,552,537 | △ 2,164,904 |

**2 2 1 人件費　（人事課）**

| 決算額 | 本年度決算額の財源内訳 | | | | 前年度決算額 | 前年度対比 |
|---|---|---|---|---|---|---|
| | 国県支出金 | 地方債 | その他 | 一般財源 | | |
| 226,780,742 | 152,990,727 | 0 | 0 | 73,790,015 | 229,257,071 | △ 2,476,329 |

**2 2 1 徴税総務経費　（税務課）**

| 決算額 | 本年度決算額の財源内訳 | | | | 前年度決算額 | 前年度対比 |
|---|---|---|---|---|---|---|
| | 国県支出金 | 地方債 | その他 | 一般財源 | | |
| 3,547,891 | 0 | 0 | 381,750 | 3,166,141 | 3,235,466 | 312,425 |

◆課税事務に係る一般事務用品や参考冊子等を購入しました。　1,213,088円

◆証明発行用ファックス及び複写機を借り上げました。　888,603円

◆職員の税務研修受講のため負担金を支出しました。　488,900円

◆多治見税務推進協議会に負担金を支出しました。　312,000円

（単位：円）

| 款 | 項 | 目 | 主な事業内容と成果 | （担当課） |
|---|---|---|---|---|

**2 2 1 固定資産評価審査委員会経費**　（監査委員事務局）

| 決算額 | 本年度決算額の財源内訳 | | | | 前年度決算額 | 前年度対比 |
|---|---|---|---|---|---|---|
| | 国県支出金 | 地方債 | その他 | 一般財源 | | |
| 59,000 | 0 | 0 | 0 | 59,000 | 60,000 | △ 1,000 |

◆審査申出はありませんでした。

◆委員改選に伴い、委員会を1回開催しました。
◆固定資産評価審査委員会運営研修会（オンライン）に参加しました。
・固定資産評価審査委員会委員報酬　56,000円

**2 賦課徴収費**

| 決算額 | 本年度決算額の財源内訳 | | | | 前年度決算額 | 前年度対比 |
|---|---|---|---|---|---|---|
| | 国県支出金 | 地方債 | その他 | 一般財源 | | |
| 180,791,220 | 22,960,492 | 0 | 7,699,727 | 150,131,001 | 189,949,265 | △ 9,158,045 |

**2 2 2 市民税賦課経費**　（税務課）

| 決算額 | 本年度決算額の財源内訳 | | | | 前年度決算額 | 前年度対比 |
|---|---|---|---|---|---|---|
| | 国県支出金 | 地方債 | その他 | 一般財源 | | |
| 37,966,487 | 0 | 0 | 5,528,100 | 32,438,387 | 36,146,880 | 1,819,607 |

◆市民税当初課税、異動処理等の電算事務等を委託しました。　21,534,708円

◆市民税当初課税事務のため事務従事者の派遣を委託しました。　3,412,200円

◆市民税納税通知書等を発送しました。　5,376,301円

◆令和6年度の確定申告期間において、6,522件の確定申告等を受け付けました。

**2 2 2 固定資産税賦課経費**　（税務課）

| 決算額 | 本年度決算額の財源内訳 | | | | 前年度決算額 | 前年度対比 |
|---|---|---|---|---|---|---|
| | 国県支出金 | 地方債 | その他 | 一般財源 | | |
| 42,804,952 | 0 | 0 | 1,893,900 | 40,911,052 | 40,362,203 | 2,442,749 |

◆固定資産税・都市計画税当初課税、異動処理等の電算事務や地図情報システム台帳整備等を委託しました。　34,178,553円

◆償却資産の申告内容に係る照合調査を委託しました。　2,343,000円

◆固定資産税・都市計画税納税通知書等を発送しました。　3,542,407円

**2 2 2 諸税賦課経費**　（税務課）

| 決算額 | 本年度決算額の財源内訳 | | | | 前年度決算額 | 前年度対比 |
|---|---|---|---|---|---|---|
| | 国県支出金 | 地方債 | その他 | 一般財源 | | |
| 10,593,425 | 0 | 0 | 57,900 | 10,535,525 | 9,587,493 | 1,005,932 |

◆軽自動車税当初課税、異動処理等の電算事務を委託しました。　3,101,686円

◆軽自動車税（種別割）納税通知書等を発送しました。　2,644,817円

◆軽自動車税課税事務等のため会計年度任用職員（1人）を任用しました。　2,341,402円

◆軽自動車税環境性能割徴収取扱費（手数料）を県に支出しました。　1,251,555円

**2 2 2 固定資産評価替関連経費**　（税務課）

| 決算額 | 本年度決算額の財源内訳 | | | | 前年度決算額 | 前年度対比 |
|---|---|---|---|---|---|---|
| | 国県支出金 | 地方債 | その他 | 一般財源 | | |
| 15,165,700 | 0 | 0 | 0 | 15,165,700 | 19,675,700 | △ 4,510,000 |

◆固定資産評価替えに係る業務を委託しました。
・令和6年度～令和8年度固定資産土地評価替業務（令和6年度分）　10,780,000円
・鑑定評価時点修正業務　4,385,700円

**2 2 2 eLTAX関連経費**　（税務課）

| 決算額 | 本年度決算額の財源内訳 | | | | 前年度決算額 | 前年度対比 |
|---|---|---|---|---|---|---|
| | 国県支出金 | 地方債 | その他 | 一般財源 | | |
| 8,895,082 | 0 | 0 | 0 | 8,895,082 | 8,223,400 | 671,682 |

◆ｅＬＴＡＸ審査システム、国税連携システム使用料を支出しました。　3,062,400円

◆ｅＬＴＡＸ運用関係費等負担金を支出しました。　5,832,682円

（単位：円）

| 款 | 項 | 目 | 主な事業内容と成果 | （担当課） |
|---|---|---|---|---|

**2 2 2 徴収関連経費**　（収納課）

| 決算額 | 本年度決算額の財源内訳 | | | | 前年度決算額 | 前年度対比 |
|---|---|---|---|---|---|---|
| | 国県支出金 | 地方債 | その他 | 一般財源 | | |
| 23,180,319 | 22,960,492 | 0 | 219,827 | 0 | 20,921,515 | 2,258,804 |

◆滞納市税の納付を促すために、督促状・催告書（現年課税分3回、滞納繰越分2回）を送付しました。これらにより尚も納付しない滞納者には、預貯金・給与等の財産を調査し、差押予告を行ったうえで差押えを実施しました。

・差押件数　1,237 件
・差押えにより滞納市税に充当した金額（本税額）　83,199,547円
・通信運搬費　4,522,429円
・消耗品費　755,756円
・印刷製本費　550,935円
・預貯金照会システム使用料　831,600円

◆コンビニ・スマホ決済アプリでの収納を個人市県民税、固定資産税・都市計画税、軽自動車税の当初納付書・再発行納付書・督促状、分割納付書で実施しました。

・収納代行手数料　63,558 件　4,087,999円

◆地方税共通納税システムでの収納を実施しました。

・共同収納手数料　39,624 件　1,188,514円

◆口座振替依頼書の入力事務、滞納者実態調査の回答事務等のため、会計年度任用職員(1人)を任用しました。

・報酬、手当　2,447,046円

◆市税の口座振替及び再振替を実施しました。

・口座振替手数料　112,900 件　1,261,643円

◆口座振替を実施するにあたり、アンサーデータポートセンターを経由し、金融機関に対して口座振替用データの送信および、振替結果データの受信をオンラインで行いました。　2,283,487円

◆収納・滞納業務用帳票の作成を委託しました。　803,176円

**2 2 2 過誤納金還付金**　（収納課）

| 決算額 | 本年度決算額の財源内訳 | | | | 前年度決算額 | 前年度対比 |
|---|---|---|---|---|---|---|
| | 国県支出金 | 地方債 | その他 | 一般財源 | | |
| 42,185,255 | 0 | 0 | 0 | 42,185,255 | 55,032,074 | △ 12,846,819 |

◆市税の税額修正、確定申告、課税誤りなどで納め過ぎとなった過年度の市税を還付しました。　42,185,255円

**3 戸籍住民基本台帳費**

| 決算額 | 本年度決算額の財源内訳 | | | | 前年度決算額 | 前年度対比 |
|---|---|---|---|---|---|---|
| | 国県支出金 | 地方債 | その他 | 一般財源 | | |
| 215,283,863 | 44,696,700 | 0 | 37,252,650 | 133,334,513 | 222,856,107 | △ 7,572,244 |

**1 戸籍住民基本台帳費**

| 決算額 | 本年度決算額の財源内訳 | | | | 前年度決算額 | 前年度対比 |
|---|---|---|---|---|---|---|
| | 国県支出金 | 地方債 | その他 | 一般財源 | | |
| 215,283,863 | 44,696,700 | 0 | 37,252,650 | 133,334,513 | 222,856,107 | △ 7,572,244 |

**2 3 1 人件費**　（人事課）

| 決算額 | 本年度決算額の財源内訳 | | | | 前年度決算額 | 前年度対比 |
|---|---|---|---|---|---|---|
| | 国県支出金 | 地方債 | その他 | 一般財源 | | |
| 91,757,005 | 3,290,488 | 0 | 0 | 88,466,517 | 94,369,762 | △ 2,612,757 |

**2 3 1 戸籍住民登録事業**　（市民課）

| 決算額 | 本年度決算額の財源内訳 | | | | 前年度決算額 | 前年度対比 |
|---|---|---|---|---|---|---|
| | 国県支出金 | 地方債 | その他 | 一般財源 | | |
| 98,755,766 | 16,658,700 | 0 | 37,252,650 | 44,844,416 | 91,722,340 | 7,033,426 |

◆住民の居住関係や身分関係を登録・公証するため、次のとおり事務を行いました。

（世帯数、人口等は令和6年度末現在）

・住民基本台帳　44,634世帯　99,360人
（内外国人住民　9,223人）
・住民基本台帳事務取扱件数　26,486件
・本籍　36,460戸籍　90,346人
・戸籍届出件数　4,149件
・諸証明発行件数　104,778件

（単位：円）

| 款 | 項 | 目 | 主な事業内容と成果 | （担当課） |
|---|---|---|---|---|
| | | | ◆窓口業務を委託しました。 | 54,765,000円 |
| | | | ◆印鑑登録証、住民異動届等を印刷しました。 | 512,050円 |
| | | | ◆連絡所での諸証明発行に伴い、ＦＡＸの保守点検及び借り上げを実施しました。 | |
| | | | ・ＦＡＸ保守点検業務委託料 | 1,361,109円 |
| | | | ・ＦＡＸ借上料 | 2,244,000円 |
| | | | ◆事務の効率的運用を図るため、戸籍総合システム等の運用、改修を行いました。 | |
| | | | ・戸籍総合システムクラウドサービス賃借料 | 8,184,000円 |
| | | | ・戸籍総合システム機器賃借料 | 4,877,400円 |
| | | | ・戸籍総合システムクラウド接続サービス使用料 | 1,537,800円 |
| | | | ・戸籍総合システム改修業務委託料 | 4,521,000円 |
| | | | ・戸籍、戸籍附票の標準準拠システムへの移行に伴う作業 | 2,376,000円 |
| | | | ・住民票、戸籍の附票等への氏名の振り仮名追記に対するシステム等改修業務（令和5年度繰越分） | 10,070,500円 |
| 2 | 3 | 1 | **マイナンバーカード交付等事業** | **（市民課・広報情報課）** |

| 決算額 | 本年度決算額の財源内訳 | | | | 前年度決算額 | 前年度対比 |
|---|---|---|---|---|---|---|
| | 国県支出金 | 地方債 | その他 | 一般財源 | | |
| 24,771,092 | 24,747,512 | 0 | 0 | 23,580 | 36,764,005 | △ 11,992,913 |

| | |
|---|---|
| ◆マイナンバーカードの申請と交付を次のとおり行いました。 | |
| ・申請件数　11,199 件 | |
| ・交付件数　9,311 件 | |
| ◆会計年度任用職員（8人）に報酬等を支払いました。 | 20,110,247円 |
| ◆交付通知書、本人限定郵便等の通信運搬費を支払いました。 | 1,367,636円 |
| ◆封筒、ガイドブック、啓発チラシ作成等を行いました。 | 767,030円 |

**4 選挙費**

| 決算額 | 本年度決算額の財源内訳 | | | | 前年度決算額 | 前年度対比 |
|---|---|---|---|---|---|---|
| | 国県支出金 | 地方債 | その他 | 一般財源 | | |
| 60,850,042 | 56,632,717 | 0 | 0 | 4,217,325 | 48,167,575 | 12,682,467 |

**1 選挙管理委員会費**

| 決算額 | 本年度決算額の財源内訳 | | | | 前年度決算額 | 前年度対比 |
|---|---|---|---|---|---|---|
| | 国県支出金 | 地方債 | その他 | 一般財源 | | |
| 2,382,811 | 5,370 | 0 | 0 | 2,377,441 | 2,355,728 | 27,083 |

2 4 1 **選挙一般経費**　**（選挙管理委員会事務局）**

| 決算額 | 本年度決算額の財源内訳 | | | | 前年度決算額 | 前年度対比 |
|---|---|---|---|---|---|---|
| | 国県支出金 | 地方債 | その他 | 一般財源 | | |
| 2,382,811 | 5,370 | 0 | 0 | 2,377,441 | 2,355,728 | 27,083 |

| | |
|---|---|
| ◆選挙管理委員会委員に対し、会議出席に係る報酬を支払いました。 | 199,000円 |
| ◆選挙人名簿の定時登録（年4回）の電算処理を行いました。 | 1,696,767円 |

**2 岐阜県知事選挙費**

| 決算額 | 本年度決算額の財源内訳 | | | | 前年度決算額 | 前年度対比 |
|---|---|---|---|---|---|---|
| | 国県支出金 | 地方債 | その他 | 一般財源 | | |
| 29,390,973 | 27,551,089 | 0 | 0 | 1,839,884 | 0 | 29,390,973 |

2 4 2 **岐阜県知事選挙執行経費**　**（選挙管理委員会事務局）**

| 決算額 | 本年度決算額の財源内訳 | | | | 前年度決算額 | 前年度対比 |
|---|---|---|---|---|---|---|
| | 国県支出金 | 地方債 | その他 | 一般財源 | | |
| 29,390,973 | 27,551,089 | 0 | 0 | 1,839,884 | 0 | 29,390,973 |

| | |
|---|---|
| ◆任期満了による岐阜県知事選挙を1月26日に執行しました。 | |
| ◆期日前及び当日の投票立会人、投票管理者、開票立会人、開票管理者に報酬を支払いました。 | 2,275,100円 |
| ◆選挙事務に従事した会計年度任用職員に報酬等を支払いました。 | 1,391,356円 |
| ◆期日前及び当日の投票事務、開票事務に従事した職員に手当を支払いました。 | 10,971,927円 |
| ◆投票所入場整理券等を郵送しました。 | 3,427,061円 |
| ◆選挙人名簿の選挙時登録及び投票所入場整理券作成に係る電算処理を行いました。 | 1,630,694円 |
| ◆ポスター掲示場設置及び撤去業務を委託しました。 | 3,410,000円 |

（単位：円）

| 款 | 項 | 目 | 主な事業内容と成果 | （担当課） |
|---|---|---|---|---|
| | | | ◆投票所用資材を賃貸借しました。 | 616,000円 |
| | | | ◆選挙備品として投票用紙計数機4台を購入しました。 | 2,343,000円 |

3 衆議院議員選挙費

| 決算額 | 本年度決算額の財源内訳 | | | | 前年度決算額 | 前年度対比 |
|---|---|---|---|---|---|---|
| | 国県支出金 | 地方債 | その他 | 一般財源 | | |
| 29,076,258 | 29,076,258 | 0 | 0 | 0 | 0 | 29,076,258 |

| 款 | 項 | 目 | 主な事業内容と成果 | （担当課） |
|---|---|---|---|---|
| 2 | 4 | 3 | **衆議院議員総選挙執行経費** | （選挙管理委員会事務局） |

| 決算額 | 本年度決算額の財源内訳 | | | | 前年度決算額 | 前年度対比 |
|---|---|---|---|---|---|---|
| | 国県支出金 | 地方債 | その他 | 一般財源 | | |
| 29,076,258 | 29,076,258 | 0 | 0 | 0 | 0 | 29,076,258 |

| | |
|---|---|
| ◆衆議院解散による衆議院議員総選挙を10月27日に執行しました。 | |
| ◆期日前及び当日の投票立会人、投票管理者、開票立会人、開票管理者に報酬を支払いました。 | 2,200,500円 |
| ◆選挙事務に従事した会計年度任用職員に報酬等を支払いました。 | 698,932円 |
| ◆期日前及び当日の投票事務、開票事務に従事した職員に手当を支払いました。 | 12,519,958円 |
| ◆投票所入場整理券等を郵送しました。 | 3,463,570円 |
| ◆選挙人名簿の選挙時登録及び投票所入場整理券作成に係る電算処理を行いました。 | 1,619,652円 |
| ◆ポスター掲示場設置及び撤去業務を委託しました。 | 3,679,500円 |
| ◆投票所用資材を賃貸借しました。 | 683,650円 |

5 統計調査費

| 決算額 | 本年度決算額の財源内訳 | | | | 前年度決算額 | 前年度対比 |
|---|---|---|---|---|---|---|
| | 国県支出金 | 地方債 | その他 | 一般財源 | | |
| 3,310,571 | 3,214,540 | 0 | 0 | 96,031 | 5,417,032 | △ 2,106,461 |

1 統計調査総務費

| 決算額 | 本年度決算額の財源内訳 | | | | 前年度決算額 | 前年度対比 |
|---|---|---|---|---|---|---|
| | 国県支出金 | 地方債 | その他 | 一般財源 | | |
| 94,793 | 0 | 0 | 0 | 94,793 | 72,237 | 22,556 |

| 款 | 項 | 目 | 主な事業内容と成果 | （担当課） |
|---|---|---|---|---|
| 2 | 5 | 1 | **統計一般経費** | （広報情報課） |

| 決算額 | 本年度決算額の財源内訳 | | | | 前年度決算額 | 前年度対比 |
|---|---|---|---|---|---|---|
| | 国県支出金 | 地方債 | その他 | 一般財源 | | |
| 94,793 | 0 | 0 | 0 | 94,793 | 72,237 | 22,556 |

| | |
|---|---|
| ◆K検定（可児市に関するクイズ検定）を実施しました。 | |
| ・消耗品費 | 81,869円 |
| ・通信運搬費 | 12,924円 |

2 基幹統計費

| 決算額 | 本年度決算額の財源内訳 | | | | 前年度決算額 | 前年度対比 |
|---|---|---|---|---|---|---|
| | 国県支出金 | 地方債 | その他 | 一般財源 | | |
| 3,215,778 | 3,214,540 | 0 | 0 | 1,238 | 5,344,795 | △ 2,129,017 |

| 款 | 項 | 目 | 主な事業内容と成果 | （担当課） |
|---|---|---|---|---|
| 2 | 5 | 2 | **学校基本調査事業** | （広報情報課） |

| 決算額 | 本年度決算額の財源内訳 | | | | 前年度決算額 | 前年度対比 |
|---|---|---|---|---|---|---|
| | 国県支出金 | 地方債 | その他 | 一般財源 | | |
| 2,460 | 2,460 | 0 | 0 | 0 | 2,460 | 0 |

| | |
|---|---|
| ◆文部科学省及び地方公共団体における学校教育行政上の基礎資料を得ることを目的に、学校に関する基本的事項を調査しました。 | |
| ・調査期日　5月1日 | |
| ・調査対象　幼稚園9園　小学校12校　中学校6校　各種学校1校 | |
| ・通信運搬費 | 2,460円 |

| 款 | 項 | 目 | 主な事業内容と成果 | （担当課） |
|---|---|---|---|---|
| 2 | 5 | 2 | **国勢調査事業** | （広報情報課） |

| 決算額 | 本年度決算額の財源内訳 | | | | 前年度決算額 | 前年度対比 |
|---|---|---|---|---|---|---|
| | 国県支出金 | 地方債 | その他 | 一般財源 | | |
| 93,083 | 93,083 | 0 | 0 | 0 | 0 | 93,083 |

| | |
|---|---|
| ◆令和7年国勢調査の準備として、可児市における調査区を設定しました。 | |
| ・調査区数　701調査区 | |
| ・時間外勤務手当 | 89,031円 |

（単位：円）

| 款 | 項 | 目 | 主な事業内容と成果 | （担当課） |
|---|---|---|---|---|

**2 5 2 農林業センサス事業** （広報情報課）

| 決算額 | 本年度決算額の財源内訳 | | | | 前年度決算額 | 前年度対比 |
|---|---|---|---|---|---|---|
| | 国県支出金 | 地方債 | その他 | 一般財源 | | |
| 2,064,057 | 2,064,057 | 0 | 0 | 0 | 0 | 2,064,057 |

◆我が国の農林業の生産構造、就業構造を明らかにするとともに、農山村の実態を総合的に把握するため、農林業を営んでいるすべての農家、林家や法人を対象に調査を実施しました。

・調査期日　2月1日
・調査対象　2,226客体
・報酬　指導員4人　調査員45人　1,794,840円

**2 5 2 全国家計構造調査事業** （広報情報課）

| 決算額 | 本年度決算額の財源内訳 | | | | 前年度決算額 | 前年度対比 |
|---|---|---|---|---|---|---|
| | 国県支出金 | 地方債 | その他 | 一般財源 | | |
| 1,056,178 | 1,054,940 | 0 | 0 | 1,238 | 0 | 1,056,178 |

◆家計における消費、所得、資産及び負債の実態を総合的に把握し、世帯の所得分布及び消費の水準、構造等を全国的及び地域別に明らかにすることを目的に調査を実施しました。

・調査期日　10～11月
・調査対象　48世帯
・報酬　指導員1人　調査員5人　804,748円
・報償費　133,720円

**6 監査委員費**

| 決算額 | 本年度決算額の財源内訳 | | | | 前年度決算額 | 前年度対比 |
|---|---|---|---|---|---|---|
| | 国県支出金 | 地方債 | その他 | 一般財源 | | |
| 31,184,698 | 0 | 0 | 0 | 31,184,698 | 27,081,863 | 4,102,835 |

**1 監査委員費**

| 決算額 | 本年度決算額の財源内訳 | | | | 前年度決算額 | 前年度対比 |
|---|---|---|---|---|---|---|
| | 国県支出金 | 地方債 | その他 | 一般財源 | | |
| 31,184,698 | 0 | 0 | 0 | 31,184,698 | 27,081,863 | 4,102,835 |

**2 6 1 人件費** （人事課）

| 決算額 | 本年度決算額の財源内訳 | | | | 前年度決算額 | 前年度対比 |
|---|---|---|---|---|---|---|
| | 国県支出金 | 地方債 | その他 | 一般財源 | | |
| 29,728,789 | 0 | 0 | 0 | 29,728,789 | 25,708,698 | 4,020,091 |

**2 6 1 監査一般経費** （監査委員事務局）

| 決算額 | 本年度決算額の財源内訳 | | | | 前年度決算額 | 前年度対比 |
|---|---|---|---|---|---|---|
| | 国県支出金 | 地方債 | その他 | 一般財源 | | |
| 1,455,909 | 0 | 0 | 0 | 1,455,909 | 1,373,165 | 82,744 |

◆監査委員報酬を支出しました。

・監査委員報酬　1,140,000円

◆財務監査や決算審査等を次のとおり実施しました。

・定期監査　55部署（出先含む）
・例月出納検査　毎月1回
・財政援助団体等監査　4団体
・決算審査及び基金運用状況審査
　可児市一般会計・特別会計、可児市水道事業会計、可児市下水道事業会計

◆他団体の監査委員との連絡協調を図り、委員及び職員の資質向上に資するため、東海地区都市監査委員会、岐阜県都市監査委員会の会費等を支出しました。　142,200円

**3 民生費**

| 決算額 | 本年度決算額の財源内訳 | | | | 前年度決算額 | 前年度対比 |
|---|---|---|---|---|---|---|
| | 国県支出金 | 地方債 | その他 | 一般財源 | | |
| 14,853,413,018 | 7,481,164,239 | 61,200,000 | 278,574,790 | 7,032,473,989 | 13,421,101,928 | 1,432,311,090 |

**1 社会福祉費**

| 決算額 | 本年度決算額の財源内訳 | | | | 前年度決算額 | 前年度対比 |
|---|---|---|---|---|---|---|
| | 国県支出金 | 地方債 | その他 | 一般財源 | | |
| 9,016,765,802 | 4,135,710,561 | 24,200,000 | 53,039,340 | 4,803,815,901 | 8,182,309,060 | 834,456,742 |

**1 社会福祉総務費**

| 決算額 | 本年度決算額の財源内訳 | | | | 前年度決算額 | 前年度対比 |
|---|---|---|---|---|---|---|
| | 国県支出金 | 地方債 | その他 | 一般財源 | | |
| 940,622,093 | 357,492,467 | 0 | 6,716,921 | 576,412,705 | 945,089,085 | △ 4,466,992 |

（単位：円）

| 款 | 項 | 目 | 主な事業内容と成果 | （担当課） |
|---|---|---|---|---|
| 3 | 1 | 1 | **人件費** | （人事課） |

| 決算額 | 本年度決算額の財源内訳 | | | | 前年度決算額 | 前年度対比 |
|---|---|---|---|---|---|---|
| | 国県支出金 | 地方債 | その他 | 一般財源 | | |
| 264,883,937 | 123,380 | 0 | 6,671,138 | 258,089,419 | 250,502,387 | 14,381,550 |

| 款 | 項 | 目 | 主な事業内容と成果 | （担当課） |
|---|---|---|---|---|
| 3 | 1 | 1 | **福祉総務一般経費** | （高齢福祉課） |

| 決算額 | 本年度決算額の財源内訳 | | | | 前年度決算額 | 前年度対比 |
|---|---|---|---|---|---|---|
| | 国県支出金 | 地方債 | その他 | 一般財源 | | |
| 4,489,507 | 0 | 0 | 0 | 4,489,507 | 3,352,632 | 1,136,875 |

◆社会福祉事務に関する経費を支出しました。
・会計年度任用職員報酬等（1人） 2,446,847円

◆成年後見制度の中核機関として支援調整会議を実施しました。
・支援調整会議アドバイザー謝礼（2人） 960,000円

◆社会福祉法人の監査を実施するため、特別指導監査官を任命しました。
・特別指導監査官謝礼（2人） 54,000円

| 款 | 項 | 目 | 主な事業内容と成果 | （担当課） |
|---|---|---|---|---|
| 3 | 1 | 1 | **地域福祉推進事業** | （高齢福祉課） |

| 決算額 | 本年度決算額の財源内訳 | | | | 前年度決算額 | 前年度対比 |
|---|---|---|---|---|---|---|
| | 国県支出金 | 地方債 | その他 | 一般財源 | | |
| 53,353,864 | 0 | 0 | 45,783 | 53,308,081 | 46,085,780 | 7,268,084 |

◆地域支え愛ポイント制度における交換用のＫマネーを交付しました。
・地域支え愛ポイント交換報奨金 496,000円

◆地域福祉関係団体の活動を支援するため補助金を支出しました。
・可児市社会福祉協議会補助金 47,038,570円
・可児市民生児童委員連絡協議会補助金 5,029,518円

◆中濃地域福祉有償運送運営協議会負担金を支出しました。 9,619円

◆基金利子を地域福祉基金に積み立てました。 45,783円

| 款 | 項 | 目 | 主な事業内容と成果 | （担当課） |
|---|---|---|---|---|
| 3 | 1 | 1 | **社会福祉総務一般経費** | （福祉支援課） |

| 決算額 | 本年度決算額の財源内訳 | | | | 前年度決算額 | 前年度対比 |
|---|---|---|---|---|---|---|
| | 国県支出金 | 地方債 | その他 | 一般財源 | | |
| 3,928,826 | 288,702 | 0 | 0 | 3,640,124 | 3,154,950 | 773,876 |

◆社会福祉事務に関する経費を支出しました。
・複写機借上料、コピー用紙等消耗品費 1,018,185円

◆戦没者追悼式を10月30日に文化創造センターにおいて開催しました。
・舞台設営委託料 311,630円
・会場、備品使用料 63,900円

◆福祉関係団体の活動を支援するため補助金を支出しました。
・連合遺族会補助金 1,277,200円
・原爆被爆者の会補助金 60,000円

◆社会福祉主事認定講習を職員2人が受講し、資格を取得しました。
・講習負担金 169,400円

◆身寄りのない死亡人等の火葬等を行いました。 751,565円

| 款 | 項 | 目 | 主な事業内容と成果 | （担当課） |
|---|---|---|---|---|
| 3 | 1 | 1 | **生活困窮者自立支援事業** | （福祉支援課） |

| 決算額 | 本年度決算額の財源内訳 | | | | 前年度決算額 | 前年度対比 |
|---|---|---|---|---|---|---|
| | 国県支出金 | 地方債 | その他 | 一般財源 | | |
| 32,689,222 | 22,327,300 | 0 | 0 | 10,361,922 | 34,544,319 | △ 1,855,097 |

◆生活困窮者自立支援事業を社会福祉協議会へ委託して実施しました。 28,476,444円
・自立相談支援相談件数（延べ）1,871件
・家計改善支援相談件数（延べ） 292件
・就労準備支援相談件数（延べ） 1件

◆住居の確保及び就労に向けた支援を行いました。 124,000円
・住居確保相談件数（延べ）127件　住居確保給付金の支給決定件数　2件

◆令和5年度国庫負担金等の精算による返還金を支払いました。 4,088,778円

（単位：円）

| 款 | 項 | 目 | 主な事業内容と成果 | （担当課） |
|---|---|---|---|---|
| 3 | 1 | 1 | **他会計繰出金** | （国保年金課） |

| 決算額 | 本年度決算額の財源内訳 | | | | 前年度決算額 | 前年度対比 |
|---|---|---|---|---|---|---|
| | 国県支出金 | 地方債 | その他 | 一般財源 | | |
| 568,776,737 | 324,753,085 | 0 | 0 | 244,023,652 | 587,449,017 | △ 18,672,280 |

◆国民健康保険事業特別会計へ繰出金を次のとおり支出しました。

| | |
|---|---|
| ・国民健康保険保険基盤安定負担金繰出金 | 433,004,115円 |
| ・事務費繰出金 | 61,955,549円 |
| ・出産育児一時金繰出金 | 14,358,614円 |
| ・国保財政安定化支援分 | 33,214,000円 |
| ・その他繰出金 | 26,244,459円 |

| 款 | 項 | 目 | 主な事業内容と成果 | （担当課） |
|---|---|---|---|---|
| 3 | 1 | 1 | **障がい者福祉施設支援事業** | （福祉支援課） |

| 決算額 | 本年度決算額の財源内訳 | | | | 前年度決算額 | 前年度対比 |
|---|---|---|---|---|---|---|
| | 国県支出金 | 地方債 | その他 | 一般財源 | | |
| 12,500,000 | 10,000,000 | 0 | 0 | 2,500,000 | 20,000,000 | △ 7,500,000 |

◆原油価格、物価高騰の状況においても、障がい者福祉施設等が持続的なサービスの提供や安定的な施設の運営ができるように支援金を交付しました。

| | |
|---|---|
| ・訪問サービス　7件　　通所サービス　46件　　入所サービス　10件 | 12,500,000円 |

**2 老人福祉費**

| 決算額 | 本年度決算額の財源内訳 | | | | 前年度決算額 | 前年度対比 |
|---|---|---|---|---|---|---|
| | 国県支出金 | 地方債 | その他 | 一般財源 | | |
| 1,446,228,686 | 98,041,305 | 0 | 9,962,705 | 1,338,224,676 | 1,423,832,654 | 22,396,032 |

| 款 | 項 | 目 | 主な事業内容と成果 | （担当課） |
|---|---|---|---|---|
| 3 | 1 | 2 | **人件費** | （人事課） |

| 決算額 | 本年度決算額の財源内訳 | | | | 前年度決算額 | 前年度対比 |
|---|---|---|---|---|---|---|
| | 国県支出金 | 地方債 | その他 | 一般財源 | | |
| 224,321,781 | 0 | 0 | 7,404,940 | 216,916,841 | 211,753,206 | 12,568,575 |

| 款 | 項 | 目 | 主な事業内容と成果 | （担当課） |
|---|---|---|---|---|
| 3 | 1 | 2 | **他会計繰出金** | （介護保険課・高齢福祉課） |

| 決算額 | 本年度決算額の財源内訳 | | | | 前年度決算額 | 前年度対比 |
|---|---|---|---|---|---|---|
| | 国県支出金 | 地方債 | その他 | 一般財源 | | |
| 1,111,252,716 | 49,901,305 | 0 | 0 | 1,061,351,411 | 1,090,342,759 | 20,909,957 |

◆介護保険特別会計（保険事業勘定）へ繰出金を次のとおり支出しました。

| | |
|---|---|
| ・介護給付費繰出金 | 892,678,286円 |
| ・介護予防・日常生活支援総合事業繰出金 | 34,711,245円 |
| ・包括的支援事業・任意事業繰出金 | 41,850,359円 |
| ・低所得者保険料軽減繰出金（過年度精算分含む） | 66,535,074円 |
| ・一般事務費繰出金 | 62,869,974円 |
| ・介護認定審査会経費繰出金 | 12,607,778円 |

| 款 | 項 | 目 | 主な事業内容と成果 | （担当課） |
|---|---|---|---|---|
| 3 | 1 | 2 | **在宅福祉事業** | （高齢福祉課） |

| 決算額 | 本年度決算額の財源内訳 | | | | 前年度決算額 | 前年度対比 |
|---|---|---|---|---|---|---|
| | 国県支出金 | 地方債 | その他 | 一般財源 | | |
| 12,191,818 | 0 | 0 | 21,600 | 12,170,218 | 12,232,989 | △ 41,171 |

◆高齢者の生活支援のための事業を実施しました。

| | |
|---|---|
| ・緊急通報システム運営事業委託料　　年度末利用世帯：275世帯 | 9,423,322円 |

◆高齢者孤立防止事業を実施しました。

| | |
|---|---|
| ・あんきクラブ便り等発送通信運搬費 | 1,910,674円 |
| ・あんきクラブ便り印刷製本費 | 619,410円 |

| 款 | 項 | 目 | 主な事業内容と成果 | （担当課） |
|---|---|---|---|---|
| 3 | 1 | 2 | **施設入所事業** | （高齢福祉課） |

| 決算額 | 本年度決算額の財源内訳 | | | | 前年度決算額 | 前年度対比 |
|---|---|---|---|---|---|---|
| | 国県支出金 | 地方債 | その他 | 一般財源 | | |
| 15,896,567 | 0 | 0 | 2,536,165 | 13,360,402 | 17,209,369 | △ 1,312,802 |

◆養護老人ホームに入所措置しました。

| | |
|---|---|
| ・入所措置費　　2施設5人（年度末） | 15,896,567円 |

| 款 | 項 | 目 | 主な事業内容と成果 | （担当課） |
|---|---|---|---|---|
| 3 | 1 | 2 | **高齢者生きがい推進事業** | （高齢福祉課） |

| 決算額 | 本年度決算額の財源内訳 | | | | 前年度決算額 | 前年度対比 |
|---|---|---|---|---|---|---|
| | 国県支出金 | 地方債 | その他 | 一般財源 | | |
| 28,909,278 | 792,000 | 0 | 0 | 28,117,278 | 27,381,754 | 1,527,524 |

◆高齢者の生きがい推進のための事業を実施しました。

| | |
|---|---|
| ・心配ごと相談事業委託料　相談件数 27件 | 305,100円 |

（単位：円）

| 款 | 項 | 目 | 主な事業内容と成果 | （担当課） |
|---|---|---|---|---|
| | | | ・可児市シルバー人材センター運営費補助金 | 15,022,000円 |
| | | | ・老人クラブ補助金（市内14単位クラブ） | 806,400円 |
| | | | ・可児市健友連合会運営費補助金 | 2,183,580円 |
| | | | ◆移動支援を実施する団体に車両を貸与する住民参加型移動支援モデル事業を実施しました。（★）<br>・団体数　3団体　　貸与台数　3台 | 1,073,600円 |
| | | | ◆会計年度任用職員報酬等（老人相談員1人） | 2,907,290円 |
| 3 | 1 | 2 | **高齢者福祉施設整備等事業** | （介護保険課） |

| 決算額 | 本年度決算額の財源内訳 | | | | 前年度決算額 | 前年度対比 |
|---|---|---|---|---|---|---|
| | 国県支出金 | 地方債 | その他 | 一般財源 | | |
| 27,516,526 | 27,283,000 | 0 | 0 | 233,526 | 15,312,577 | 12,203,949 |

| | |
|---|---|
| ◆地域密着型介護サービス施設に非常用自家発電設備整備費用、防災改修費用を支援する補助金を交付しました。 | |
| ・認知症高齢者グループホーム　1施設（令和5年度繰越） | 7,730,000円 |
| ・小規模多機能型居宅介護　1施設（令和5年度繰越） | 4,125,000円 |
| ・地域密着型特別養護老人ホーム　1施設（令和5年度繰越） | 15,400,000円 |

| 款 | 項 | 目 | 主な事業内容と成果 | （担当課） |
|---|---|---|---|---|
| 3 | 1 | 2 | **高齢者福祉施設支援事業** | （介護保険課） |

| 決算額 | 本年度決算額の財源内訳 | | | | 前年度決算額 | 前年度対比 |
|---|---|---|---|---|---|---|
| | 国県支出金 | 地方債 | その他 | 一般財源 | | |
| 26,000,000 | 20,000,000 | 0 | 0 | 6,000,000 | 49,600,000 | △ 23,600,000 |

| | |
|---|---|
| ◆原油価格、物価高騰の状況においても、高齢者福祉施設等が持続的なサービス提供や安定的な施設の運営ができるよう支援金を交付しました。 | |
| ・3月　　134事業所 | 26,000,000円 |

| 款 | 項 | 目 | 主な事業内容と成果 | （担当課） |
|---|---|---|---|---|
| 3 | 1 | 2 | **★介護人材確保対策事業** | （介護保険課） |

| 決算額 | 本年度決算額の財源内訳 | | | | 前年度決算額 | 前年度対比 |
|---|---|---|---|---|---|---|
| | 国県支出金 | 地方債 | その他 | 一般財源 | | |
| 140,000 | 65,000 | 0 | 0 | 75,000 | 0 | 140,000 |

| | |
|---|---|
| ◆介護人材の確保、定着をはかるため、介護保険サービス事業所従事者を対象とした研修を実施しました。 | 110,000円 |
| ◆介護人材の発掘をはかるため、介護職員初任者研修の受講費用の助成を行いました。 | 30,000円 |

| 款 | 項 | 目 | 主な事業内容と成果 | （担当課） |
|---|---|---|---|---|
| | | 3 | **身体障がい者福祉費** | |

| 決算額 | 本年度決算額の財源内訳 | | | | 前年度決算額 | 前年度対比 |
|---|---|---|---|---|---|---|
| | 国県支出金 | 地方債 | その他 | 一般財源 | | |
| 93,183,692 | 37,168,672 | 0 | 0 | 56,015,020 | 88,564,354 | 4,619,338 |

| 款 | 項 | 目 | 主な事業内容と成果 | （担当課） |
|---|---|---|---|---|
| 3 | 1 | 3 | **身体障がい者福祉事業** | （福祉支援課） |

| 決算額 | 本年度決算額の財源内訳 | | | | 前年度決算額 | 前年度対比 |
|---|---|---|---|---|---|---|
| | 国県支出金 | 地方債 | その他 | 一般財源 | | |
| 5,601,560 | 0 | 0 | 0 | 5,601,560 | 5,070,892 | 530,668 |

| | |
|---|---|
| ◆障がい福祉受付・入力事務、窓口事務等のため、会計年度任用職員（2人）を任用しました。 | 4,871,580円 |
| ◆身体障がい者相談員（11人）に活動報償費を支出しました。 | 269,280円 |
| ◆岐阜県障害者スポーツ協会に負担金を支出しました。 | 280,700円 |
| ◆身体障がい者団体の活動を助成するため補助金を支出しました。<br>・岐阜県身体障害者福祉協会可児支部 | 150,000円 |

| 款 | 項 | 目 | 主な事業内容と成果 | （担当課） |
|---|---|---|---|---|
| 3 | 1 | 3 | **身体障がい者助成事業** | （福祉支援課） |

| 決算額 | 本年度決算額の財源内訳 | | | | 前年度決算額 | 前年度対比 |
|---|---|---|---|---|---|---|
| | 国県支出金 | 地方債 | その他 | 一般財源 | | |
| 87,582,132 | 37,168,672 | 0 | 0 | 50,413,460 | 83,493,462 | 4,088,670 |

| | | |
|---|---|---|
| ◆生活支援のため各種助成事業を実施しました。 | | |
| ・重度心身障がい者等社会参加助成券の交付 | 61,365枚 | 30,682,500円 |
| ・血液透析患者交通費助成券の交付 | 4,577枚 | 2,288,500円 |
| ・特別障がい者手当の支給 | 130人 | 39,425,780円 |
| ・障がい児福祉手当の支給 | 47人 | 8,087,940円 |
| ・重度心身障がい児福祉手当の支給 | 68人 | 3,440,000円 |

（単位：円）

| 款 | 項 | 目 | 主な事業内容と成果 | （担当課） |
|---|---|---|---|---|

### 4 知的障がい者福祉費

| 決算額 | 本年度決算額の財源内訳 | | | | 前年度決算額 | 前年度対比 |
|---|---|---|---|---|---|---|
| | 国県支出金 | 地方債 | その他 | 一般財源 | | |
| 123,380 | 85,620 | 0 | 0 | 37,760 | 110,290 | 13,090 |

3 1 4 **知的障がい者福祉事業** （福祉支援課）

| 決算額 | 本年度決算額の財源内訳 | | | | 前年度決算額 | 前年度対比 |
|---|---|---|---|---|---|---|
| | 国県支出金 | 地方債 | その他 | 一般財源 | | |
| 123,380 | 85,620 | 0 | 0 | 37,760 | 110,290 | 13,090 |

◆知的障がい者（児）の療育手帳交付事務を行いました。

◆知的障がい者相談員（3人）に活動報償費を支出しました。 73,440円

◆事務用品等消耗品費 49,940円

### 5 精神障がい者福祉費

| 決算額 | 本年度決算額の財源内訳 | | | | 前年度決算額 | 前年度対比 |
|---|---|---|---|---|---|---|
| | 国県支出金 | 地方債 | その他 | 一般財源 | | |
| 1,627,708 | 798,332 | 0 | 0 | 829,376 | 1,209,543 | 418,165 |

3 1 5 **精神保健福祉事業** （福祉支援課）

| 決算額 | 本年度決算額の財源内訳 | | | | 前年度決算額 | 前年度対比 |
|---|---|---|---|---|---|---|
| | 国県支出金 | 地方債 | その他 | 一般財源 | | |
| 1,627,708 | 798,332 | 0 | 0 | 829,376 | 1,209,543 | 418,165 |

◆精神保健福祉士による相談会を月2回行い、24回分の謝礼を支払いました。（相談件数59件） 720,000円

◆関係機関の職員等を対象にゲートキーパー養成研修を1回行い、講師に謝礼を支払いました。 30,000円

◆自殺対策協議会を1回行い、委員に謝礼を支払いました。 15,000円

◆岐阜県精神保健福祉協会に負担金を支出しました。 30,000円

◆精神障がい者に通所施設への交通費を助成しました。 822,670円

### 6 障がい者自立支援費

| 決算額 | 本年度決算額の財源内訳 | | | | 前年度決算額 | 前年度対比 |
|---|---|---|---|---|---|---|
| | 国県支出金 | 地方債 | その他 | 一般財源 | | |
| 2,643,459,364 | 1,869,429,413 | 0 | 1,526,918 | 772,503,033 | 2,293,316,867 | 350,142,497 |

3 1 6 **自立支援等給付事業** （福祉支援課）

| 決算額 | 本年度決算額の財源内訳 | | | | 前年度決算額 | 前年度対比 |
|---|---|---|---|---|---|---|
| | 国県支出金 | 地方債 | その他 | 一般財源 | | |
| 2,512,706,099 | 1,833,339,413 | 0 | 1,310,000 | 678,056,686 | 2,162,662,302 | 350,043,797 |

◆障がい者の自立を図るため、各種福祉サービスに対し、給付費を支出しました。

| | | | | |
|---|---|---|---|---|
| ・居宅介護 | 23施設 | 利用者 | 82人 | 52,714,650円 |
| ・短期入所 | 30施設 | 利用者 | 85人 | 46,352,990円 |
| ・放課後等デイサービス | 54施設 | 利用者 | 551人 | 533,006,001円 |
| ・児童発達支援 | 32施設 | 利用者 | 443人 | 198,643,932円 |
| ・療養介護 | 2施設 | 利用者 | 9人 | 27,599,570円 |
| ・生活介護 | 48施設 | 利用者 | 209人 | 503,237,883円 |
| ・共同生活援助 | 43施設 | 利用者 | 92人 | 114,303,863円 |
| ・施設入所支援 | 24施設 | 利用者 | 84人 | 191,259,728円 |
| ・就労移行支援 | 13施設 | 利用者 | 31人 | 23,508,710円 |
| ・就労継続支援Ａ型 | 27施設 | 利用者 | 193人 | 255,483,822円 |
| ・就労継続支援Ｂ型 | 56施設 | 利用者 | 279人 | 343,780,492円 |

◆障がい者の生活支援のため各種助成事業を実施しました。

| | | | |
|---|---|---|---|
| ・更生医療費給付金 | レセプト枚数 | 1,888件 | 37,681,755円 |
| ・育成医療費給付金 | レセプト枚数 | 64件 | 647,554円 |
| ・身体障がい者（児）補装具交付修理給付費 | 交付56件 | 修理48件 | 16,155,143円 |

3 1 6 **地域生活支援事業** （福祉支援課）

| 決算額 | 本年度決算額の財源内訳 | | | | 前年度決算額 | 前年度対比 |
|---|---|---|---|---|---|---|
| | 国県支出金 | 地方債 | その他 | 一般財源 | | |
| 129,123,063 | 36,090,000 | 0 | 0 | 93,033,063 | 129,599,559 | △ 476,496 |

◆意思疎通支援が必要な障がい者の社会参加と福祉向上を図りました。

・福祉支援課窓口に手話通訳者1名を配置し、43件の通訳を行いました。 2,574,735円

（単位：円）

| 款 | 項 | 目 | 主な事業内容と成果 | （担当課） |
|---|---|---|---|---|
| | | | ・手話通訳奉仕員を36回、要約筆記奉仕員を9回派遣しました。 | 180,542円 |
| | | | ・手話通訳奉仕員養成講座（基礎編）を、平日夜の部と土曜昼の部それぞれ年24回、御嵩町と合同開催しました。（修了者：平日夜の部21名・土曜昼の部20名） | 546,080円 |
| | | | ・声の広報（広報かに12回、議会だより4回）の発行を委託しました。 | 55,000円 |
| | | | ◆桜ケ丘地区センターでリフトカー1台の貸出事業を実施しました。また、福祉センターで可児市社会福祉協議会が実施するリフトカー4台の貸出事業を支援しました。<br>（桜ケ丘16件・社協438件） | 1,158,249円 |
| | | | ◆障がい者（児）の在宅生活支援のため、生活相談やサービス利用相談、各種教室の開催等を県指定事業者へ委託して実施しました。<br>（ハーモニー以外の事業については、広域市町村による共同委託事業）<br>・障がい者生活支援センター「ハーモニー」　利用者　延べ7,688人<br>（事業費は、障がい者基幹相談支援センター分を含む） | 30,730,184円 |
| | | | ・知的障がい関係（ひまわりの丘、美谷の里） | 1,693,560円 |
| | | | ・精神障がい関係（ひびき、かざぐるま、すいせい） | 4,829,060円 |
| | | | ・可茂学園相談支援センター | 3,387,738円 |
| | | | ◆障がい者（児）の生活支援を図るため、各種福祉サービスに対し、給付費を支出しました。<br>・日中一時支援　利用者　119人 | 52,458,177円 |
| | | | ・移動支援　利用者　6人 | 1,301,200円 |
| | | | ・訪問入浴サービス　利用者　7人 | 3,568,240円 |
| | | | ・障がい者（児）日常生活用具　支給決定　2,155件 | 23,398,323円 |
| 3 | 1 | 6 | **障がい認定調査等経費** | （福祉支援課） |

| 決算額 | 本年度決算額の財源内訳 | | | | 前年度決算額 | 前年度対比 |
|---|---|---|---|---|---|---|
| | 国県支出金 | 地方債 | その他 | 一般財源 | | |
| 1,630,202 | 0 | 0 | 216,918 | 1,413,284 | 1,055,006 | 575,196 |

◆障がい福祉サービス利用者(申請者)に対して、障害支援区分認定審査・調査を行いました。

| | |
|---|---|
| ・認定を受けた者　162人（可児市分） | |
| ・介護保険特別会計繰出金（可児市分：570,620円、御嵩町分：216,918円） | 787,538円 |
| ・医師の意見書作成件数　169件 | 811,901円 |

7 福祉医療費

| 決算額 | 本年度決算額の財源内訳 | | | | 前年度決算額 | 前年度対比 |
|---|---|---|---|---|---|---|
| | 国県支出金 | 地方債 | その他 | 一般財源 | | |
| 1,085,949,568 | 301,841,384 | 0 | 0 | 784,108,184 | 1,100,932,687 | △ 14,983,119 |

| 款 | 項 | 目 | | |
|---|---|---|---|---|
| 3 | 1 | 7 | **福祉医療助成事業** | （福祉支援課） |

| 決算額 | 本年度決算額の財源内訳 | | | | 前年度決算額 | 前年度対比 |
|---|---|---|---|---|---|---|
| | 国県支出金 | 地方債 | その他 | 一般財源 | | |
| 1,085,949,568 | 301,841,384 | 0 | 0 | 784,108,184 | 1,100,932,687 | △ 14,983,119 |

| | |
|---|---|
| ◆岐阜県国民健康保険団体連合会に福祉医療費審査支払手数料を支出しました。 | 29,279,440円 |
| ◆可児医師会に福祉医療協力費を支出しました。 | 4,732,512円 |
| ◆岐阜県歯科医師会に福祉医療協力費を支出しました。 | 2,366,256円 |
| ◆経済的負担の軽減を図るため、対象者に医療費の助成を行いました。<br>（資格者区分）（月平均受給資格者）（支給件数） | |
| ・子ども　11,526人　195,078件 | 411,160,083円 |
| ・重度心身障がい者　4,039人　127,144件 | 536,620,063円 |
| ・母子家庭等　2,077人　33,562件 | 87,735,854円 |
| ・父子家庭　152人　1,895件 | 5,122,827円 |

8 福祉センター費

| 決算額 | 本年度決算額の財源内訳 | | | | 前年度決算額 | 前年度対比 |
|---|---|---|---|---|---|---|
| | 国県支出金 | 地方債 | その他 | 一般財源 | | |
| 52,040,860 | 0 | 24,200,000 | 978,759 | 26,862,101 | 25,030,430 | 27,010,430 |

| 款 | 項 | 目 | | |
|---|---|---|---|---|
| 3 | 1 | 8 | **福祉センター管理運営経費** | （高齢福祉課） |

| 決算額 | 本年度決算額の財源内訳 | | | | 前年度決算額 | 前年度対比 |
|---|---|---|---|---|---|---|
| | 国県支出金 | 地方債 | その他 | 一般財源 | | |
| 52,040,860 | 0 | 24,200,000 | 978,759 | 26,862,101 | 25,030,430 | 27,010,430 |

| | |
|---|---|
| ◆（株）技研サービスを指定管理者として、福祉センターの管理運営を行いました。<br>・福祉センター指定管理料 | 22,968,000円 |
| ◆電気料金高騰に伴う負担金を支出しました。 | 1,900,000円 |

（単位：円）

| 款 | 項 | 目 | 主な事業内容と成果 | （担当課） |
|---|---|---|---|---|
| | | | ◆福祉センターエレベーター改修工事を行いました。（令5年度繰越事業） | 26,950,000円 |

9 国民年金事務費

| 決算額 | 本年度決算額の財源内訳 | | | | 前年度決算額 | 前年度対比 |
|---|---|---|---|---|---|---|
| | 国県支出金 | 地方債 | その他 | 一般財源 | | |
| 35,488,100 | 21,331,547 | 0 | 0 | 14,156,553 | 33,242,761 | 2,245,339 |

3 1 9 **人件費** （人事課）

| 決算額 | 本年度決算額の財源内訳 | | | | 前年度決算額 | 前年度対比 |
|---|---|---|---|---|---|---|
| | 国県支出金 | 地方債 | その他 | 一般財源 | | |
| 29,677,171 | 15,520,618 | 0 | 0 | 14,156,553 | 28,368,796 | 1,308,375 |

3 1 9 **国民年金一般経費** （国保年金課）

| 決算額 | 本年度決算額の財源内訳 | | | | 前年度決算額 | 前年度対比 |
|---|---|---|---|---|---|---|
| | 国県支出金 | 地方債 | その他 | 一般財源 | | |
| 5,810,929 | 5,810,929 | 0 | 0 | 0 | 4,873,965 | 936,964 |

◆国民年金第1号被保険者の資格の取得及び喪失届を受け付けました。年度末における第1号被保険者の強制加入者数は8,936人となり、前年度末より187人減少しました。国民年金第1号被保険者の任意加入者数は149人です。

◆年金保険料の収納については、日本年金機構への協力・連携により、口座振替等の推進を図るとともに、納付勧奨に努めました。国民年金保険料の収納率は77.8％でした。

◆保険料免除者は、法定免除776人、申請免除1,438人、学生納付特例1,012人、納付猶予416人でした。

◆会計年度任用職員報酬等（3人） 5,243,195円

10 老人福祉センター費

| 決算額 | 本年度決算額の財源内訳 | | | | 前年度決算額 | 前年度対比 |
|---|---|---|---|---|---|---|
| | 国県支出金 | 地方債 | その他 | 一般財源 | | |
| 68,822,922 | 0 | 0 | 13,280 | 68,809,642 | 114,242,238 | △ 45,419,316 |

3 1 10 **老人福祉センター運営経費** （高齢福祉課）

| 決算額 | 本年度決算額の財源内訳 | | | | 前年度決算額 | 前年度対比 |
|---|---|---|---|---|---|---|
| | 国県支出金 | 地方債 | その他 | 一般財源 | | |
| 68,822,922 | 0 | 0 | 13,280 | 68,809,642 | 114,242,238 | △ 45,419,316 |

◆高齢者の健康増進、機能回復訓練、教養の向上、コミュニケーション等の場として、3館で延べ50,038人の利用がありました。主な支出は、次のとおりです。

- 可児川苑指定管理料　（指定管理者：（公社）可児市シルバー人材センター）　29,177,265円
- 福寿苑指定管理料　（指定管理者：（福）可児市社会福祉協議会）　19,000,000円
- やすらぎ館指定管理料　（指定管理者：（公社）可児市シルバー人材センター）　11,500,000円
- 施設工事費　（可児川苑飛散防止フィルム張工事）　3,032,700円

11 後期高齢者医療費

| 決算額 | 本年度決算額の財源内訳 | | | | 前年度決算額 | 前年度対比 |
|---|---|---|---|---|---|---|
| | 国県支出金 | 地方債 | その他 | 一般財源 | | |
| 1,384,811,176 | 192,275,595 | 0 | 33,840,757 | 1,158,694,824 | 1,225,379,706 | 159,431,470 |

3 1 11 **後期高齢者医療事業** （国保年金課）

| 決算額 | 本年度決算額の財源内訳 | | | | 前年度決算額 | 前年度対比 |
|---|---|---|---|---|---|---|
| | 国県支出金 | 地方債 | その他 | 一般財源 | | |
| 1,384,811,176 | 192,275,595 | 0 | 33,840,757 | 1,158,694,824 | 1,225,379,706 | 159,431,470 |

◆ぎふ・すこやか健診を可児医師会に委託しました。 39,244,216円

○健診受診者数

| 区分 | 令和6年度 | | 令和5年度 | |
|---|---|---|---|---|
| | 受信者数 | 受診率 | 受信者数 | 受診率 |
| ぎふ・すこやか健診 | 3,655 | 22.92% | 3,280 | 21.87% |
| ぎふ・さわやか口腔健診 | 2,083 | 13.06% | 1,913 | 12.75% |

※受診率は各年度当初の被保険者数に対する率となります。

◆後期高齢者医療療養給付費負担金として岐阜県後期高齢者医療広域連合へ支出しました。

- 令和6年度分　965,608,420円
- 令和5年度精算金分　24,928,374円

◆後期高齢者医療保健事業費負担金として岐阜県後期高齢者医療広域連合へ支出しました。 21,127,253円

（単位：円）

| 款 | 項 | 目 | 主な事業内容と成果 | （担当課） |
|---|---|---|---|---|

◆後期高齢者医療特別会計へ繰出金を次のとおり支出しました。

・事務費負担金分　70,148,341円

・保険基盤安定負担金分　256,367,460円

12 物価高騰重点支援給付金給付費

| 決算額 | 本年度決算額の財源内訳 | | | | 前年度決算額 | 前年度対比 |
|---|---|---|---|---|---|---|
| | 国県支出金 | 地方債 | その他 | 一般財源 | | |
| 1,264,408,253 | 1,257,246,226 | 0 | 0 | 7,162,027 | 931,358,445 | 333,049,808 |

3 1 12 **物価高騰重点支援臨時給付金事業**　（高齢福祉課）

| 決算額 | 本年度決算額の財源内訳 | | | | 前年度決算額 | 前年度対比 |
|---|---|---|---|---|---|---|
| | 国県支出金 | 地方債 | その他 | 一般財源 | | |
| 10,149,400 | 5,221,000 | 0 | 0 | 4,928,400 | 535,766,868 | △ 525,617,468 |

◆物価高騰の負担感が大きい低所得者世帯への負担を軽減するため、住民税非課税世帯等に対して、1世帯当たり8万円を支給しました。（令和5年度繰越事業）　6,240,000円

・住民税非課税世帯への支給　69世帯

・家計急変世帯へ支給　9世帯

3 1 12 **低所得者世帯重点支援臨時給付金事業**　（高齢福祉課）

| 決算額 | 本年度決算額の財源内訳 | | | | 前年度決算額 | 前年度対比 |
|---|---|---|---|---|---|---|
| | 国県支出金 | 地方債 | その他 | 一般財源 | | |
| 5,280,627 | 3,047,000 | 0 | 0 | 2,233,627 | 0 | 5,280,627 |

◆物価高騰の負担感が大きい低所得世帯の負担を軽減するため、住民税非課税世帯に対して、1世帯当たり5万円、18歳以下のこどもがいる場合は、こども1人当たり2万円を支給するため準備を進めました。

・給付金システムの改修業務委託　3,663,000円

・給付金派遣業務委託　420,181円

3 1 12 **低所得者支援・定額減税補足臨時給付金事業**　（高齢福祉課）

| 決算額 | 本年度決算額の財源内訳 | | | | 前年度決算額 | 前年度対比 |
|---|---|---|---|---|---|---|
| | 国県支出金 | 地方債 | その他 | 一般財源 | | |
| 1,248,978,226 | 1,248,978,226 | 0 | 0 | 0 | 49,737,273 | 1,199,240,953 |

◆物価高騰の負担感が大きい低所得世帯の負担を軽減するため、住民税非課税世帯と均等割のみ課税世帯に対して、1世帯当たり10万円を支給し、18歳以下のこどもがいる場合は、こども1人当たり5万円を支給しました。（令和5年度繰越事業含む）

　また、定額減税可能額が算定額を上回る者に対して、上回る額を１万円単位に切り上げて調整給付金を支給しました。　1,207,590,000円

・住民税非課税世帯への支給　919世帯

・住民税非課税世帯のこども加算分の支給　246人

・住民税均等割のみ課税世帯への支給　655世帯

・住民税均等割のみ課税世帯のこども加算分の支給　136人

・調整給付金の支給　18,754人

・給付金事務支援委託　22,439,748円

2 児童福祉費

| 決算額 | 本年度決算額の財源内訳 | | | | 前年度決算額 | 前年度対比 |
|---|---|---|---|---|---|---|
| | 国県支出金 | 地方債 | その他 | 一般財源 | | |
| 5,092,763,497 | 2,924,605,958 | 37,000,000 | 225,535,450 | 1,905,622,089 | 4,618,789,813 | 473,973,684 |

1 児童福祉総務費

| 決算額 | 本年度決算額の財源内訳 | | | | 前年度決算額 | 前年度対比 |
|---|---|---|---|---|---|---|
| | 国県支出金 | 地方債 | その他 | 一般財源 | | |
| 726,416,327 | 234,761,973 | 0 | 6,205,649 | 485,448,705 | 686,308,613 | 40,107,714 |

3 2 1 **人件費**　（人事課）

| 決算額 | 本年度決算額の財源内訳 | | | | 前年度決算額 | 前年度対比 |
|---|---|---|---|---|---|---|
| | 国県支出金 | 地方債 | その他 | 一般財源 | | |
| 143,449,595 | 0 | 0 | 0 | 143,449,595 | 141,488,818 | 1,960,777 |

3 2 1 **児童扶養手当事業**　（福祉支援課）

| 決算額 | 本年度決算額の財源内訳 | | | | 前年度決算額 | 前年度対比 |
|---|---|---|---|---|---|---|
| | 国県支出金 | 地方債 | その他 | 一般財源 | | |
| 332,271,603 | 109,484,973 | 0 | 0 | 222,786,630 | 316,197,788 | 16,073,815 |

◆ひとり親家庭等の生活の安定と自立促進のため、児童扶養手当を支給しました。

　受給者621人（年度末現在）　331,969,480円

（単位：円）

| 款 | 項 | 目 | 主な事業内容と成果 | （担当課） |
|---|---|---|---|---|

**3 2 1 高等学校就学準備等支援金支給事業　（福祉支援課）**

| 決算額 | 本年度決算額の財源内訳 | | | | 前年度決算額 | 前年度対比 |
|---|---|---|---|---|---|---|
| | 国県支出金 | 地方債 | その他 | 一般財源 | | |
| 27,507,907 | 27,507,000 | 0 | 0 | 907 | 29,344,288 | △ 1,836,381 |

| | |
|---|---|
| ◆少子化対策の推進及び子育て家庭等における経済的負担の軽減を図るため、高等学校への進学や就職等の準備を控えた中学校3年生の児童の保護者等に対し、対象児童1人当たり3万円の支援金を支給しました。<br>・支給対象児童　904人 | 27,120,000円 |

**3 2 1 子育て支援政策経費　（子育て支援課）**

| 決算額 | 本年度決算額の財源内訳 | | | | 前年度決算額 | 前年度対比 |
|---|---|---|---|---|---|---|
| | 国県支出金 | 地方債 | その他 | 一般財源 | | |
| 4,722,384 | 910,000 | 0 | 0 | 3,812,384 | 2,154,646 | 2,567,738 |

| | |
|---|---|
| ◆会計年度任用職員を1人任用し、子育て情報紙の発行等を行いました。 | 1,466,218円 |
| ◆こども健康部事務所運営に関する経費等を支出しました。 | |
| ・印刷機（2台）賃借料 | 1,134,036円 |
| ・消耗品費 | 443,950円 |
| ◆「こどものすこやかな育ち応援活動助成金」を子育て家庭の支援等を行う8団体に交付しました。 | 1,283,000円 |

**3 2 1 子育て支援拠点運営事業　（子育て支援課）**

| 決算額 | 本年度決算額の財源内訳 | | | | 前年度決算額 | 前年度対比 |
|---|---|---|---|---|---|---|
| | 国県支出金 | 地方債 | その他 | 一般財源 | | |
| 73,569,518 | 53,973,000 | 0 | 0 | 19,596,518 | 68,155,547 | 5,413,971 |

| | |
|---|---|
| ◆地域子育て支援拠点事業を実施する、子育てサロン絆る～む運営にかかる経費を支出しました。 | |
| ・会計年度任用職員報酬等（8人） | 9,305,973円 |
| ◆特定非営利活動法人可児市ＮＰＯ協会に業務委託し、利用者支援事業及び子育て健康プラザの賑いづくりを行いました。 | 11,967,900円 |
| ◆業務委託により、ファミリー・サポート・センター事業を実施しました。 | 5,500,000円 |
| ◆業務を委託し、帷子児童センター、桜ケ丘児童センター、兼山児童館を活用した地域子育て支援拠点事業を実施しました。 | 3,090,000円 |
| ◆運営する保育園等を活用し、地域子育て支援拠点事業を実施する社会福祉法人に「地域子育て支援拠点事業費補助金」を交付しました。（3団体5拠点） | 42,422,641円 |

**3 2 1 子育て健康プラザ管理運営事業　（子育て支援課）**

| 決算額 | 本年度決算額の財源内訳 | | | | 前年度決算額 | 前年度対比 |
|---|---|---|---|---|---|---|
| | 国県支出金 | 地方債 | その他 | 一般財源 | | |
| 74,337,664 | 0 | 0 | 6,099,549 | 68,238,115 | 67,281,359 | 7,056,305 |

| | |
|---|---|
| ◆子育て健康プラザ管理運営のための各種業務を実施しました。 | |
| ・子育て健康プラザ管理業務委託料（長期継続契約） | 35,346,656円 |
| ・子育て健康プラザ駐車場保守管理業務委託料（長期継続契約） | 2,640,000円 |
| ・子育て健康プラザエレベーター保守管理業務委託料 | 396,000円 |
| ・子育て健康プラザ空調設備保守点検業務委託料 | 1,650,000円 |
| ・子育て健康プラザ消防防災設備保守点検業務委託料 | 1,760,000円 |
| ・子育て健康プラザ巡回警備業務 | 8,853,872円 |
| ◆子育て健康プラザの光熱水費（電気・上下水道）を支出しました。 | 14,506,211円 |
| ◆館内空調の修繕を行う等、営繕工事や修繕工事を行いました。（16件） | 2,315,940円 |

**3 2 1 ひとり親家庭支援事業　（子育て支援課）**

| 決算額 | 本年度決算額の財源内訳 | | | | 前年度決算額 | 前年度対比 |
|---|---|---|---|---|---|---|
| | 国県支出金 | 地方債 | その他 | 一般財源 | | |
| 6,816,845 | 5,403,000 | 0 | 0 | 1,413,845 | 12,557,285 | △ 5,740,440 |

| | |
|---|---|
| ◆母子家庭等の相談や自立の支援等を行う可児市母子寡婦福祉連合会に補助金を支出しました。 | 285,000円 |
| ◆母子家庭の母及び父子家庭の父の主体的な能力開発の取り組みを支援し、ひとり親家庭の自立の促進を図るため、高等職業訓練促進給付金（2件）、自立支援教育訓練給付金（1件）を支出しました。 | 2,708,800円 |
| ◆ひとり親家庭が定期的に集い、お互いの悩みを打ち明けたり相談し合う交流や情報交換を行う、ひとり親家庭情報交換事業を実施しました。（5回開催） | 239,000円 |

（単位：円）

| 款 | 項 | 目 | 主な事業内容と成果 | （担当課） |
|---|---|---|---|---|

◆母子父子自立支援員がひとり親家庭の相談や各種支援に対応しました。 3,035,795円
・会計年度任用職員報酬等（家庭相談員1人）

3 2 1 **こんにちは赤ちゃん事業** （子育て支援課）

| 決算額 | 本年度決算額の財源内訳 | | | | 前年度決算額 | 前年度対比 |
|---|---|---|---|---|---|---|
| | 国県支出金 | 地方債 | その他 | 一般財源 | | |
| 358,844 | 202,000 | 0 | 0 | 156,844 | 443,377 | △ 84,533 |

◆訪問員（スマイルママ）が、生後概ね4か月を迎えるまでの第2子以降の乳児がいる家庭を訪問し、母子保健や子育て支援事業の紹介と簡易な発育測定・育児相談に応じました。（113件訪問）
・訪問員謝礼 282,500円
・消耗品費 47,094円

3 2 1 **家庭相談事業** （子育て支援課）

| 決算額 | 本年度決算額の財源内訳 | | | | 前年度決算額 | 前年度対比 |
|---|---|---|---|---|---|---|
| | 国県支出金 | 地方債 | その他 | 一般財源 | | |
| 8,492,442 | 691,000 | 0 | 106,100 | 7,695,342 | 6,716,593 | 1,775,849 |

◆相談員が、各種家庭相談に対応しました。（延べ相談件数　2,030件）
・会計年度任用職員報酬等（家庭相談員2人） 6,961,857円
・養育支援員謝礼（2人） 59,062円
・子育て世帯訪問支援事業訪問員謝礼（8人）（★） 591,825円

3 2 1 **第二子以降出産祝金事業** （子育て支援課）

| 決算額 | 本年度決算額の財源内訳 | | | | 前年度決算額 | 前年度対比 |
|---|---|---|---|---|---|---|
| | 国県支出金 | 地方債 | その他 | 一般財源 | | |
| 31,779,098 | 29,778,000 | 0 | 0 | 2,001,098 | 23,407,088 | 8,372,010 |

◆第2子以降の子を出産した家庭に祝金として10万円を支給しました。（314人） 31,400,000円

3 2 1 **児童福祉一般経費** （保育課）

| 決算額 | 本年度決算額の財源内訳 | | | | 前年度決算額 | 前年度対比 |
|---|---|---|---|---|---|---|
| | 国県支出金 | 地方債 | その他 | 一般財源 | | |
| 23,110,427 | 6,813,000 | 0 | 0 | 16,297,427 | 18,561,824 | 4,548,603 |

◆保育園の入退園手続き、保育料の徴収及び幼児教育・保育の無償化に関する事務の経費を支出しました。
・会計年度任用職員報酬等（9人） 20,376,026円

◆市内保育園保育業務の円滑な運営と職員資質向上のための研修等を行う可児市保育協会に、補助金を支出しました。 100,000円

2 **児童運営費**

| 決算額 | 本年度決算額の財源内訳 | | | | 前年度決算額 | 前年度対比 |
|---|---|---|---|---|---|---|
| | 国県支出金 | 地方債 | その他 | 一般財源 | | |
| 3,371,101,802 | 2,575,909,485 | 0 | 66,287,690 | 728,904,627 | 2,965,627,851 | 405,473,951 |

3 2 2 **児童手当事業** （福祉支援課）

| 決算額 | 本年度決算額の財源内訳 | | | | 前年度決算額 | 前年度対比 |
|---|---|---|---|---|---|---|
| | 国県支出金 | 地方債 | その他 | 一般財源 | | |
| 1,756,045,408 | 1,530,941,432 | 0 | 0 | 225,103,976 | 1,549,962,842 | 206,082,566 |

◆児童の養育者に対し児童手当を支給しました。　受給者8,529人（年度末現在） 1,748,975,000円

・支給月額（令和６年９月まで）

| | | |
|---|---|---|
| 児童1人につき | 3歳未満 | 15,000円 |
| | 3歳～小学校6年生（第1子・第2子） | 10,000円 |
| | 3歳～小学校6年生（第3子以降） | 15,000円 |
| | 中学生 | 10,000円 |
| 前年の所得が所得制限限度額以上、所得上限限度額未満の場合 | | 5,000円 |

・支給月額（令和６年10月以降）　所得制限廃止

| | | |
|---|---|---|
| 児童1人につき | 3歳未満 | |
| | 第1子・第2子 | 15,000円 |
| | 第3子以降 | 30,000円 |
| | 3歳～高校生年代 | |
| | 第1子・第2子 | 10,000円 |
| | 第3子以降 | 30,000円 |

（単位：円）

| 款 | 項 | 目 | 主な事業内容と成果 | （担当課） |
|---|---|---|---|---|
| 3 | 2 | 2 | 私立保育園等保育促進事業 | （保育課） |

| 決算額 | 本年度決算額の財源内訳 | | | | 前年度決算額 | 前年度対比 |
|---|---|---|---|---|---|---|
| | 国県支出金 | 地方債 | その他 | 一般財源 | | |
| 1,615,056,394 | 1,044,968,053 | 0 | 66,287,690 | 503,800,651 | 1,415,665,009 | 199,391,385 |

◆保育園入園申請に基づき入園要件に該当する児童を私立保育園等に入園委託しました。
また、各保育園等に、入園児に応じた給付費等を支払いました。

【市内保育園等】

| 種別 | 施設名 | 延べ児童数 | 委託(給付)費(R6) | 委託(給付)費(R5) | 増減率(%) |
|---|---|---|---|---|---|
| 保 | ひろみ保育園にこにこ | 1,427人 | 206,037,670円 | 189,456,840円 | 8.8 |
| 保 | 桜ケ丘保育園 | 817人 | 105,808,620円 | 98,021,400円 | 7.9 |
| 保 | かたびら保育園 | 309人 | 69,924,920円 | 49,823,220円 | 40.3 |
| 保 | 可児さくら保育園 | 1,243人 | 136,344,820円 | 123,939,650円 | 10.0 |
| 小 | 梶の木保育園 | 226人 | 48,629,790円 | 44,327,130円 | 9.7 |
| 小 | ｽﾏｲﾙﾈｽﾄ今渡保育園 | 209人 | 43,431,000円 | 35,972,020円 | 20.7 |
| 小 | ｽﾏｲﾙﾈｽﾄ広見東保育園 | 128人 | 32,314,310円 | 25,551,150円 | 26.5 |
| 小 | りんご保育園にしかに | 122人 | 32,671,730円 | 29,741,930円 | 9.9 |
| 小 | かみのて今渡保育園 | 230人 | 49,930,740円 | 23,610,980円 | 111.5 |
| 小 | しあわせいっぱい保育園今渡 | 250人 | 59,448,720円 | - | - |
| 認 | ひろみ保育園すくすく | 2,116人 | 140,609,240円 | 132,382,420円 | 6.2 |
| 認 | はぐみの森保育園 | 1,271人 | 131,334,160円 | 115,879,760円 | 13.3 |
| 認 | すみれ楽園 | 4,012人 | 311,126,950円 | 325,117,090円 | △ 4.3 |
| | 計 | 12,360人 | 1,367,612,670円 | 1,193,823,590円 | 14.6 |

【市外保育園等】

| 種別 | 施設名 | 延べ児童数 | 委託(給付)費(R6) | 委託(給付)費(R5) | 増減率(%) |
|---|---|---|---|---|---|
| 小 | りんご保育園まきの | 12人 | 2,576,120円 | 2,699,270円 | △ 4.6 |
| 小 | りんご保育園みたけ | 31人 | 7,833,390円 | 4,712,730円 | 66.2 |
| 事 | あゆみ保育所 | 23人 | 3,280,870円 | 4,758,870円 | △ 31.1 |
| 事 | わらべ保育所 | 12人 | 1,737,370円 | 908,510円 | 91.2 |
| 認 | 山手幼稚園 | 267人 | 18,613,903円 | 16,721,166円 | 11.3 |
| 認 | たから幼稚園 | 37人 | 2,708,240円 | 1,065,736円 | 154.1 |
| | その他 | 133人 | 10,513,674円 | 9,743,260円 | 7.9 |
| | 計 | 515人 | 47,263,567円 | 40,609,542円 | 16.4 |

※「保」は保育所、「小」は小規模保育園、「事」は事業所内保育所、「認」は認定こども園

◆障がいのある児童の加配保育士を配置する保育園に補助金を支出しました。 21,138,000円

◆低年齢児の年度途中入園に対応するため、保育士の加配を年度当初から実施する保育園に補助金を支出しました。 4,723,388円

◆保育時間を延長して保育を実施する保育園に補助金を支出しました。 9,446,035円

◆一時預かりを実施する保育園に補助金を支出しました。 35,466,462円

◆病児保育を実施する保育園に補助金を支出しました。 22,222,182円

◆保育士の労働環境改善のために保育補助者を雇上げた保育園に補助金を支出しました。 17,842,321円

◆保護者の経費負担軽減を行うため、認可外保育施設等に対して保育料等の無償化分を支出しました。 65,145,014円

3 児童館費

| 決算額 | 本年度決算額の財源内訳 | | | | 前年度決算額 | 前年度対比 |
|---|---|---|---|---|---|---|
| | 国県支出金 | 地方債 | その他 | 一般財源 | | |
| 96,648,516 | 12,135,000 | 13,500,000 | 0 | 71,013,516 | 50,549,279 | 46,099,237 |

（単位：円）

| 款 | 項 | 目 | 主な事業内容と成果 | （担当課） |
|---|---|---|---|---|

**3 2 3 児童センター管理運営事業　（子育て支援課）**

| 決算額 | 本年度決算額の財源内訳 | | | | 前年度決算額 | 前年度対比 |
|---|---|---|---|---|---|---|
| | 国県支出金 | 地方債 | その他 | 一般財源 | | |
| 96,648,516 | 12,135,000 | 13,500,000 | 0 | 71,013,516 | 50,549,279 | 46,099,237 |

◆児童センター3館・児童館1館の管理運営のため、シダックス大新東ヒューマンサービス（株）に指定管理料を支払いました。　54,846,000円

◆帷子・桜ケ丘児童センターの照明ＬＥＤ化及び空調設備改修工事を実施しました。　34,191,300円

**4 保育園費**

| 決算額 | 本年度決算額の財源内訳 | | | | 前年度決算額 | 前年度対比 |
|---|---|---|---|---|---|---|
| | 国県支出金 | 地方債 | その他 | 一般財源 | | |
| 553,011,249 | 17,150,000 | 14,000,000 | 42,505,985 | 479,355,264 | 494,378,837 | 58,632,412 |

**3 2 4 人件費　（人事課）**

| 決算額 | 本年度決算額の財源内訳 | | | | 前年度決算額 | 前年度対比 |
|---|---|---|---|---|---|---|
| | 国県支出金 | 地方債 | その他 | 一般財源 | | |
| 283,978,840 | 7,623,000 | 0 | 0 | 276,355,840 | 261,286,937 | 22,691,903 |

**3 2 4 市立保育園管理運営経費　（保育課）**

| 決算額 | 本年度決算額の財源内訳 | | | | 前年度決算額 | 前年度対比 |
|---|---|---|---|---|---|---|
| | 国県支出金 | 地方債 | その他 | 一般財源 | | |
| 269,032,409 | 9,527,000 | 14,000,000 | 42,505,985 | 202,999,424 | 233,091,900 | 35,940,509 |

◆保育園入園申請に基づき、各市立保育園で入園要件に該当する児童の保育を実施しました。

・会計年度任用職員報酬等（69人）　134,023,611円
・久々利保育園　延べ児童数　584人
・めぐみ保育園　延べ児童数　1,681人
・土田保育園　延べ児童数　1,526人
・兼山保育園　延べ児童数　281人

◆各保育園で給食を調理し園児に提供しました。

・給食材料費　29,454,913円
・給食調理業務委託料　49,995,000円

◆各保育園の光熱水費を支出しました。　9,570,874円

**5 学童保育費**

| 決算額 | 本年度決算額の財源内訳 | | | | 前年度決算額 | 前年度対比 |
|---|---|---|---|---|---|---|
| | 国県支出金 | 地方債 | その他 | 一般財源 | | |
| 203,746,433 | 84,618,000 | 0 | 64,913,990 | 54,214,443 | 172,512,953 | 31,233,480 |

**3 2 5 キッズクラブ運営事業　（保育課）**

| 決算額 | 本年度決算額の財源内訳 | | | | 前年度決算額 | 前年度対比 |
|---|---|---|---|---|---|---|
| | 国県支出金 | 地方債 | その他 | 一般財源 | | |
| 203,746,433 | 84,618,000 | 0 | 64,913,990 | 54,214,443 | 172,512,953 | 31,233,480 |

◆昼間保護者のいない家庭の小学校児童の生活と遊びの場となるキッズクラブの管理運営を11小学校で実施しました。入室児童数は、通年入室児童が月平均977人、長期休暇入室児童が期間平均300人でした。

・会計年度任用職員報酬等（111人）　166,502,079円
・平均入室児童数
今渡北小（通年153人・長期48人）、今渡南小（通年107人・長期46人）、土田小（通年95人・長期16人）
帷子小（通年104人・長期43人）、南帷子小（通年62人・長期26人）、春里小（通年61人・長期22人）
旭小（通年89人・長期25人）、桜ケ丘小（通年75人・長期20人）、東明小（通年41人・長期14人）
広見小（通年164人・長期30人）、兼山小（通年26人・長期10人）

◆保育中に児童が食べるおやつを購入しました。　11,159,110円

**6 こども発達支援費**

| 決算額 | 本年度決算額の財源内訳 | | | | 前年度決算額 | 前年度対比 |
|---|---|---|---|---|---|---|
| | 国県支出金 | 地方債 | その他 | 一般財源 | | |
| 138,530,170 | 31,500 | 9,500,000 | 45,622,136 | 83,376,534 | 124,518,513 | 14,011,657 |

**3 2 6 人件費　（人事課）**

| 決算額 | 本年度決算額の財源内訳 | | | | 前年度決算額 | 前年度対比 |
|---|---|---|---|---|---|---|
| | 国県支出金 | 地方債 | その他 | 一般財源 | | |
| 86,384,832 | 0 | 0 | 10,361,789 | 76,023,043 | 92,622,254 | △ 6,237,422 |

（単位：円）

| 款 | 項 | 目 | 主な事業内容と成果 | （担当課） |
|---|---|---|---|---|

**3 2 6 こども発達連携支援事業　（子育て支援課）**

| 決算額 | 本年度決算額の財源内訳 | | | | 前年度決算額 | 前年度対比 |
|---|---|---|---|---|---|---|
| | 国県支出金 | 地方債 | その他 | 一般財源 | | |
| 5,237,200 | 0 | 0 | 0 | 5,237,200 | 3,413,454 | 1,823,746 |

◆発達に不安を抱える子どもとその保護者の支援、子育て関係機関への支援を中心に、幼児期から学齢期へとつなぐ支援に取り組みました。

・発達相談　324件　うち就学支援　12件
・年中児相談　18園　アンケート595人　行動観察237人　保護者面談 68人
・発達検査　11件
・いのちのふれ愛教育　19園1施設　のべ2,005人
・会計年度任用職員報酬等（2人）　5,042,728円
・講師謝礼　95,000円

**3 2 6 児童発達支援事業　（こども発達支援センターくれよん）**

| 決算額 | 本年度決算額の財源内訳 | | | | 前年度決算額 | 前年度対比 |
|---|---|---|---|---|---|---|
| | 国県支出金 | 地方債 | その他 | 一般財源 | | |
| 43,371,580 | 31,500 | 9,500,000 | 31,723,789 | 2,116,291 | 25,393,504 | 17,978,076 |

◆定期通所療育（利用回数：未就園児平均7回／月、就園児3回／月）利用児の年間実人員は189人でした。利用前に療育見学や体験を実施し、療育への理解を得る機会を設けました。

・会計年度任用職員報酬等（くれよん支援員10人）　25,360,454円
・講師謝礼（専門療育指導・発達支援研修会等）　571,600円
・光熱水費　1,873,018円
・修繕料　513,238円
・施設管理業務委託料　1,334,730円
・訓練用幼児食調理委託料（子供弁当納入）　303,750円
・照明ＬＥＤ化工事費　10,661,200円
・備品購入費　478,770円

**3 2 6 児童相談支援事業　（こども発達支援センターくれよん）**

| 決算額 | 本年度決算額の財源内訳 | | | | 前年度決算額 | 前年度対比 |
|---|---|---|---|---|---|---|
| | 国県支出金 | 地方債 | その他 | 一般財源 | | |
| 3,536,558 | 0 | 0 | 3,536,558 | 0 | 3,089,301 | 447,257 |

◆障害児通所支援（児童発達支援、放課後等デイサービス）を利用するための障害児支援利用計画を532件作成し、円滑なサービス利用を支援するため市内28か所、市外29か所の事業所と連携しました。

・会計年度任用職員報酬等（くれよん支援員1人）　2,870,833円
・消耗品費　246,425円
・通信運搬費　154,797円

**7 子育て世帯生活支援特別給付金給付費**

| 決算額 | 本年度決算額の財源内訳 | | | | 前年度決算額 | 前年度対比 |
|---|---|---|---|---|---|---|
| | 国県支出金 | 地方債 | その他 | 一般財源 | | |
| 3,309,000 | 0 | 0 | 0 | 3,309,000 | 124,893,767 | △ 121,584,767 |

**3 2 7 子育て世帯生活支援特別給付金事業　（福祉支援課）**

| 決算額 | 本年度決算額の財源内訳 | | | | 前年度決算額 | 前年度対比 |
|---|---|---|---|---|---|---|
| | 国県支出金 | 地方債 | その他 | 一般財源 | | |
| 3,309,000 | 0 | 0 | 0 | 3,309,000 | 124,893,767 | △ 121,584,767 |

◆令和5年度国庫補助金の精算による返還金を支払いました。　3,309,000円

**3 生活保護費**

| 決算額 | 本年度決算額の財源内訳 | | | | 前年度決算額 | 前年度対比 |
|---|---|---|---|---|---|---|
| | 国県支出金 | 地方債 | その他 | 一般財源 | | |
| 743,713,719 | 420,847,720 | 0 | 0 | 322,865,999 | 619,303,055 | 124,410,664 |

**1 生活保護総務費**

| 決算額 | 本年度決算額の財源内訳 | | | | 前年度決算額 | 前年度対比 |
|---|---|---|---|---|---|---|
| | 国県支出金 | 地方債 | その他 | 一般財源 | | |
| 49,480,696 | 2,614,872 | 0 | 0 | 46,865,824 | 50,019,546 | △ 538,850 |

**3 3 1 人件費　（人事課）**

| 決算額 | 本年度決算額の財源内訳 | | | | 前年度決算額 | 前年度対比 |
|---|---|---|---|---|---|---|
| | 国県支出金 | 地方債 | その他 | 一般財源 | | |
| 32,946,103 | 0 | 0 | 0 | 32,946,103 | 31,895,315 | 1,050,788 |

（単位：円）

| 款 | 項 | 目 | 主な事業内容と成果 | （担当課） |
|---|---|---|---|---|
| 3 | 3 | 1 | **生活保護一般経費** | （福祉支援課） |

| 決算額 | 本年度決算額の財源内訳 | | | | 前年度決算額 | 前年度対比 |
|---|---|---|---|---|---|---|
| | 国県支出金 | 地方債 | その他 | 一般財源 | | |
| 16,534,593 | 2,614,872 | 0 | 0 | 13,919,721 | 18,124,231 | △ 1,589,638 |

◆生活保護嘱託医の報酬を支出しました。 657,600円

◆被保護者等の就労支援のため会計年度任用職員(2人)を任用しました。 4,648,408円

◆被保護者への通知、関係者・機関への調査等に係る郵送料を支出しました。 900,486円

◆制度改正に伴い、生活保護システムの改修委託料を支出しました。 1,733,600円

◆生活保護システムのクラウドサービス利用料を支出しました。 3,128,400円

◆レセプト管理システムのクラウドサービス利用料を支出しました。 2,230,800円

◆令和5年度国庫補助金の精算による返還金を支払いました。 2,567,000円

**2 扶助費**

| 決算額 | 本年度決算額の財源内訳 | | | | 前年度決算額 | 前年度対比 |
|---|---|---|---|---|---|---|
| | 国県支出金 | 地方債 | その他 | 一般財源 | | |
| 694,233,023 | 418,232,848 | 0 | 0 | 276,000,175 | 569,283,509 | 124,949,514 |

| 款 | 項 | 目 | 主な事業内容と成果 | （担当課） |
|---|---|---|---|---|
| 3 | 3 | 2 | **生活保護扶助事業** | （福祉支援課） |

| 決算額 | 本年度決算額の財源内訳 | | | | 前年度決算額 | 前年度対比 |
|---|---|---|---|---|---|---|
| | 国県支出金 | 地方債 | その他 | 一般財源 | | |
| 694,233,023 | 418,232,848 | 0 | 0 | 276,000,175 | 569,283,509 | 124,949,514 |

◆生活苦や病気等で困っている人に対し、保護費を支給し自立助長を行いました。 589,057,494円

・令和7年3月末の保護世帯　281世帯　347人

・年度内の増減状況　11世帯増　27人増

（内訳）

| | | | |
|---|---|---|---|
| 生活扶助費 | 167,355,891円 | 住宅扶助費 | 73,358,163円 |
| 教育扶助費 | 2,224,480円 | 介護扶助費 | 34,449,862円 |
| 医療扶助費 | 302,891,491円 | 出産扶助費 | 0円 |
| 生業扶助費 | 924,051円 | 葬祭扶助費 | 263,160円 |
| 施設事務費 | 6,568,320円 | 付添看護料 | 99,899円 |
| 就労自立給付金 | 222,177円 | 進学・就職準備給付金 | 700,000円 |

◆令和5年度国庫負担金の精算による返還金を支払いました。 105,175,529円

**4 災害救助費**

| 決算額 | 本年度決算額の財源内訳 | | | | 前年度決算額 | 前年度対比 |
|---|---|---|---|---|---|---|
| | 国県支出金 | 地方債 | その他 | 一般財源 | | |
| 170,000 | 0 | 0 | 0 | 170,000 | 700,000 | △ 530,000 |

**1 災害救助費**

| 決算額 | 本年度決算額の財源内訳 | | | | 前年度決算額 | 前年度対比 |
|---|---|---|---|---|---|---|
| | 国県支出金 | 地方債 | その他 | 一般財源 | | |
| 170,000 | 0 | 0 | 0 | 170,000 | 700,000 | △ 530,000 |

| 款 | 項 | 目 | 主な事業内容と成果 | （担当課） |
|---|---|---|---|---|
| 3 | 4 | 1 | **災害救助事業** | （福祉支援課） |

| 決算額 | 本年度決算額の財源内訳 | | | | 前年度決算額 | 前年度対比 |
|---|---|---|---|---|---|---|
| | 国県支出金 | 地方債 | その他 | 一般財源 | | |
| 170,000 | 0 | 0 | 0 | 170,000 | 700,000 | △ 530,000 |

◆住宅火災による被災に対して見舞金を支給しました。

・住宅火災　2件（全焼1件、半焼1件） 170,000円

**4 衛生費**

| 決算額 | 本年度決算額の財源内訳 | | | | 前年度決算額 | 前年度対比 |
|---|---|---|---|---|---|---|
| | 国県支出金 | 地方債 | その他 | 一般財源 | | |
| 2,765,456,010 | 206,134,031 | 0 | 163,955,005 | 2,395,366,974 | 2,689,919,052 | 75,536,958 |

**1 保健衛生費**

| 決算額 | 本年度決算額の財源内訳 | | | | 前年度決算額 | 前年度対比 |
|---|---|---|---|---|---|---|
| | 国県支出金 | 地方債 | その他 | 一般財源 | | |
| 1,470,499,768 | 204,860,031 | 0 | 10,421,814 | 1,255,217,923 | 1,438,000,127 | 32,499,641 |

**1 保健衛生総務費**

| 決算額 | 本年度決算額の財源内訳 | | | | 前年度決算額 | 前年度対比 |
|---|---|---|---|---|---|---|
| | 国県支出金 | 地方債 | その他 | 一般財源 | | |
| 190,388,212 | 24,786,000 | 0 | 4,279,360 | 161,322,852 | 200,367,612 | △ 9,979,400 |

（単位：円）

| 款 | 項 | 目 | 主な事業内容と成果 | （担当課） |
|---|---|---|---|---|
| 4 | 1 | 1 | **人件費** | （人事課） |

| 決算額 | 本年度決算額の財源内訳 | | | | 前年度決算額 | 前年度対比 |
|---|---|---|---|---|---|---|
| | 国県支出金 | 地方債 | その他 | 一般財源 | | |
| 50,149,615 | 0 | 0 | 0 | 50,149,615 | 60,051,463 | △ 9,901,848 |

4 1 1 **保健衛生一般経費** （健康増進課）

| 決算額 | 本年度決算額の財源内訳 | | | | 前年度決算額 | 前年度対比 |
|---|---|---|---|---|---|---|
| | 国県支出金 | 地方債 | その他 | 一般財源 | | |
| 22,798,917 | 70,000 | 0 | 0 | 22,728,917 | 17,514,919 | 5,283,998 |

◆保健衛生の向上に資する事業に対し、次のとおり負担金・補助金等を支出しました。

| | |
|---|---|
| ・救急安心センターぎふ経費負担金 | 1,398,413円 |
| ・可茂准看護学校運営費補助金 | 3,310,000円 |
| ・あじさい看護福祉専門学校運営費補助金 | 2,298,000円 |
| ・可茂食品衛生協会可児支部運営補助金 | 230,000円 |
| ・県難病団体連絡協議会補助金 | 100,000円 |

◆大規模災害時に開設する医療救護所の体制を構築しました。（★）

| | |
|---|---|
| ・医療救護所用備品購入 | 4,129,456円 |
| ・医療救護所用備品の備蓄倉庫設置工事 | 880,000円 |

◆健康管理システムを活用し、予防接種、母子保健、各種健診事業において市民サービスの向上と事務の効率化に努めました。

| | |
|---|---|
| ・健康管理システム使用料 | 6,384,840円 |
| ・健康管理システム改修委託料 | 237,600円 |

4 1 1 **地域医療支援事業** （健康増進課）

| 決算額 | 本年度決算額の財源内訳 | | | | 前年度決算額 | 前年度対比 |
|---|---|---|---|---|---|---|
| | 国県支出金 | 地方債 | その他 | 一般財源 | | |
| 117,439,680 | 24,716,000 | 0 | 4,279,360 | 88,444,320 | 122,801,230 | △ 5,361,550 |

◆地域の救急医療提供体制の整備・運営にあたり、次のとおり負担金・補助金を支出しました。

| | |
|---|---|
| ・中濃厚生病院救命救急センター運営事業負担金 | 640,800円 |
| ・可児地区歯科休日在宅当番医制運営事業費補助金 | 440,000円 |
| ・可茂地域病院群輪番制病院運営事業補助金 | 5,114,880円 |
| ・可茂地域病院群輪番制病院設備整備事業補助金 | 13,074,000円 |
| ・救急医療体制確保支援等補助金 | 80,770,000円 |

◆国の交付金を活用し、医療機関・薬局等に物価高騰対策支援金を支出しました。 17,400,000円

2 **予防費**

| 決算額 | 本年度決算額の財源内訳 | | | | 前年度決算額 | 前年度対比 |
|---|---|---|---|---|---|---|
| | 国県支出金 | 地方債 | その他 | 一般財源 | | |
| 591,549,746 | 49,293,319 | 0 | 10,704 | 542,245,723 | 572,062,838 | 19,486,908 |

4 1 2 **予防接種事業** （健康増進課）

| 決算額 | 本年度決算額の財源内訳 | | | | 前年度決算額 | 前年度対比 |
|---|---|---|---|---|---|---|
| | 国県支出金 | 地方債 | その他 | 一般財源 | | |
| 591,223,968 | 48,967,541 | 0 | 10,704 | 542,245,723 | 282,039,921 | 309,184,047 |

◆市民の健康を守るため、定期予防接種を実施し、疾病予防に努めました。

| | |
|---|---|
| ・集団予防接種医師謝礼 | 1,426,920円 |
| ・会計年度任用職員報酬等（7人） | 9,608,991円 |
| ・予防接種等委託料・補助金 | 353,131,631円 |
| ・医薬材料費（ワクチン代） | 21,335,465円 |

（実施人数） ※特例接種も含む

| | | |
|---|---|---|
| ＢＣＧ | 562人 | 1歳未満 |
| 五種混合 | 延べ 1,536人 | 生後2か月以上90か月未満 |
| 四種混合 | 延べ 799人 | 生後2か月以上90か月未満 |
| 麻しん風しん混合 1期 | 560人 | 1歳以上2歳未満 |
| 〃 2期 | 689人 | 年長児 |
| 二種混合（2期） | 748人 | 小学6年生 |
| 高齢者等インフルエンザ | 14,767人 | 65歳以上の希望者 |
| 高齢者等コロナ | 5,380人 | 65歳以上の希望者 |
| 高齢者等肺炎球菌 | 250人 | 65歳の希望者 |
| 水痘 | 延べ 1,138人 | 1歳以上3歳未満 |
| 日本脳炎1期 | 延べ 1,972人 | 生後6か月以上90か月未満 |
| 日本脳炎2期 | 延べ 808人 | 9歳以上13歳未満 |
| 子宮頸がん予防接種 | 延べ 946人 | 小学6年生から高校1年生までの女子 |

（単位：円）

| 款 | 項 | 目 | 主な事業内容と成果 | （担当課） |
|---|---|---|---|---|

〃キャッチアップ接種　延べ 2,513人　平成9年4月2日生まれから平成20年4月1日生まれまでの女子
ヒブワクチン　延べ 668人　生後2か月以上5歳未満
小児用肺炎球菌ワクチン　延べ 2,268人　生後2か月以上5歳未満
B型肝炎　延べ 1,646人　1歳未満
ロタリックス　延べ 736人　生後24週までの間に2回接種
ロタテック　延べ 568人　生後32週までの間に3回接種
風しん第5期　抗体検査　102人　昭和37年4月2日から昭和54年4月1日生まれまでの男性
〃　予防接種　48人　抗体が無く接種が必要になった男性

◆帯状疱疹予防、インフルエンザ予防を目的に、任意予防接種費用の助成を実施しました。
50歳以上の帯状疱疹予防接種費用の一部助成　延べ 1,337人　11,530,980円
1歳から中学校3年生及び高校3年生相当インフルエンザ予防接種費用の一部助成　12,998,940円
3,822人

◆ワクチン接種事業にかかる国庫補助金・負担金のうち、不用額を国庫に返還しました。　171,571,573円

4 1 2 **新型コロナウイルスワクチン接種事業**　（健康増進課）

| 決算額 | 本年度決算額の財源内訳 | | | | 前年度決算額 | 前年度対比 |
|---|---|---|---|---|---|---|
| | 国県支出金 | 地方債 | その他 | 一般財源 | | |
| 325,778 | 325,778 | 0 | 0 | 0 | 290,022,917 | △ 289,697,139 |

◆新型コロナウイルスワクチン接種を実施しました。
・社会保障・税番号制度システム整備委託料　158,400円
・コロナワクチン接種委託料　91,278円

◆予防接種健康被害調査委員会を1回開催しました。
・健康被害調査委員会委員報酬　32,000円

3 **保健指導費**

| 決算額 | 本年度決算額の財源内訳 | | | | 前年度決算額 | 前年度対比 |
|---|---|---|---|---|---|---|
| | 国県支出金 | 地方債 | その他 | 一般財源 | | |
| 399,568,295 | 69,680,616 | 0 | 1,299,070 | 328,588,609 | 388,676,795 | 10,891,500 |

4 1 3 **人件費**　（人事課）

| 決算額 | 本年度決算額の財源内訳 | | | | 前年度決算額 | 前年度対比 |
|---|---|---|---|---|---|---|
| | 国県支出金 | 地方債 | その他 | 一般財源 | | |
| 110,340,813 | 11,810,497 | 0 | 0 | 98,530,316 | 118,166,755 | △ 7,825,942 |

4 1 3 **養育医療助成事業**　（福祉支援課）

| 決算額 | 本年度決算額の財源内訳 | | | | 前年度決算額 | 前年度対比 |
|---|---|---|---|---|---|---|
| | 国県支出金 | 地方債 | その他 | 一般財源 | | |
| 6,618,098 | 4,760,616 | 0 | 1,112,770 | 744,712 | 7,524,122 | △ 906,024 |

◆身体の発育が未熟なままで生まれ、入院が必要な乳児に対して、その治療に必要な医療の給付を行いました。
・養育医療給付費　給付決定32人　給付件数　69件　6,615,739円

4 1 3 **出産・子育て応援事業**　（健康増進課・子育て支援課）

| 決算額 | 本年度決算額の財源内訳 | | | | 前年度決算額 | 前年度対比 |
|---|---|---|---|---|---|---|
| | 国県支出金 | 地方債 | その他 | 一般財源 | | |
| 65,769,503 | 41,790,503 | 0 | 0 | 23,979,000 | 48,887,014 | 16,882,489 |

◆妊娠期から産後の育児期にかけて、面談や継続的な情報発信を行うことを通じて必要な支援につなぐ伴走型相談支援の充実を図りました。

◆妊娠時及び出産時の5万円分のポイント給付を、業務委託により実施しました。（1,163件（うち妊娠時587件、出産時576件））　37,507,000円

◆当該事業に係る交付金（過年度分）を国に返還しました。　23,964,000円

4 1 3 **保健指導一般経費**　（健康増進課）

| 決算額 | 本年度決算額の財源内訳 | | | | 前年度決算額 | 前年度対比 |
|---|---|---|---|---|---|---|
| | 国県支出金 | 地方債 | その他 | 一般財源 | | |
| 2,905,341 | 0 | 0 | 0 | 2,905,341 | 3,517,770 | △ 612,429 |

◆食生活改善推進協議会の活動を通じ、市民の食育推進のための事業を実施しました。
・食生活改善推進事業委託料　650,000円
・会計年度任用職員報酬等（栄養士1人）　1,856,341円

◆地域活動の情報交換や保健活動の推進、口腔保健の向上に努めました。

・可児口腔保健協議会負担金　383,000円

（単位：円）

| 款 | 項 | 目 | 主な事業内容と成果 | （担当課） |
|---|---|---|---|---|
| 4 | 1 | 3 | **母子健康教育事業** | （健康増進課） |

| 決算額 | 本年度決算額の財源内訳 | | | | 前年度決算額 | 前年度対比 |
|---|---|---|---|---|---|---|
| | 国県支出金 | 地方債 | その他 | 一般財源 | | |
| 5,912,523 | 1,805,000 | 0 | 151,300 | 3,956,223 | 5,174,409 | 738,114 |

◆母性を保護し、乳幼児の健康を保持増進するための教育事業を次のとおり実施しました。

| | | | |
|---|---|---|---|
| ・教育、相談、産後ケア事業等謝礼 | | | 3,156,900円 |
| ・母子健康手帳購入、パンフレット等教材費 | | | 982,450円 |
| ・多胎家庭支援業務委託料 | | | 27,500円 |
| ・産後ケア委託料 | | | 395,000円 |
| ・母子健康手帳の交付 | | 584人 | |
| ・母子健康手帳の交付時のミニ衛生教育 | 50回 | 333人 | |
| ・マタニティ教室 | 4回 | 26人 | |
| ・パパママ教室 | 7回 | 61組 | |
| ・巡回歯みがき教室 | 18回 | 1,321人 | |
| ・離乳食モグモグ教室 | 11回 | 48人 | |
| ・幼児食育教室 | 5回 | 22人 | |
| ・出張ゼミナール | 19回 | 186人 | |

◆妊娠期から子育て期に関する相談事業を下記のとおり実施しました。

| | | |
|---|---|---|
| ・7か月児相談 | 年12回 | 350人 |
| ・こども相談 | 年24回 | 775人 |
| ・2歳3か月児歯みがき相談 | 年12回 | 54人 |

◆運動・精神発達の遅れまたはその疑いのある乳幼児を対象に、下記の相談事業を実施しました。

| | | |
|---|---|---|
| ・乳幼児運動発達相談 | 15回 | 延べ 64人 |
| ・すくすく相談 | 158回 | 延べ 249人 |
| ・健診事後教室 | 6クール | 延べ 154人 |

◆多胎家庭の育児不安の軽減を図るために多胎ピアサポート事業を実施しました。

・多胎産婦訪問　延べ4件　　健診サポート　延べ1件

◆母親の育児不安の軽減を図るために産後ケア事業を実施しました。

・訪問型（直営）　延べ208人　・訪問型（委託）　延べ2人　・通所型（直営）延べ67人

・宿泊型（委託）　延べ18人

◆母子保健推進員(6人）と市保健師等により妊産婦や新生児・乳児及び幼児の家庭を訪問し保健指導を行いました。

| | |
|---|---|
| ・訪問員謝礼 | 955,500円 |

・母子保健推進員　妊婦訪問　5件　　新生児訪問　266件

| 款 | 項 | 目 | | （健康増進課） |
|---|---|---|---|---|
| 4 | 1 | 3 | **母子健康診査事業** | |

| 決算額 | 本年度決算額の財源内訳 | | | | 前年度決算額 | 前年度対比 |
|---|---|---|---|---|---|---|
| | 国県支出金 | 地方債 | その他 | 一般財源 | | |
| 84,727,310 | 2,760,000 | 0 | 0 | 81,967,310 | 83,323,678 | 1,403,632 |

◆妊婦の健康保持増進や乳幼児の疾病の早期発見、早期治療を目的として、健康診査事業を次のとおり実施しました。

| | |
|---|---|
| ・乳幼児健康診査医師等謝礼 | 3,100,000円 |
| ・妊婦健診委託料 | 65,227,510円 |
| ・新生児聴覚検査費委託料 | 1,518,425円 |
| ・産婦健診委託料 | 2,355,000円 |
| ・妊婦歯科健診委託料 | 746,526円 |
| ・妊婦健康診査助成 | 3,724,809円 |
| ・新生児聴覚検査費助成 | 208,544円 |
| ・1か月児健康診査費助成（★） | 1,149,550円 |
| ・産婦健康診査助成 | 271,440円 |

| | | | | |
|---|---|---|---|---|
| 妊婦一般健康診査受診票交付 | 8,788枚 | 乳児健康診査（4か月児） | 年24回 | 575人 |
| 1歳6か月児健康診査　年24回 | 611人 | 3歳児健康診査 | 年28回 | 742人 |
| 新生児聴覚検査 | 530人 | 産婦健康診査 | | 527人 |
| 1か月児健康診査 | 310人 | | | |

（単位：円）

| 款 | 項 | 目 | 主な事業内容と成果 | （担当課） |
|---|---|---|---|---|
| 4 | 1 | 3 | 成人各種健康診査事業 | （健康増進課） |

| 決算額 | 本年度決算額の財源内訳 | | | | 前年度決算額 | 前年度対比 |
|---|---|---|---|---|---|---|
| | 国県支出金 | 地方債 | その他 | 一般財源 | | |
| 121,080,218 | 6,754,000 | 0 | 0 | 114,326,218 | 119,104,605 | 1,975,613 |

◆がん等の疾患を早期に発見し、早期治療につなげるため、次のとおり検診を委託して実施しました。

- 胃がん検診（40歳以上）　3,943人　25,546,925円
- 大腸がん検診（40歳以上）　8,347人　8,944,137円
- 肺がん検診（40歳以上）　5,554人　7,783,780円
- 肝炎ウィルス検診（40歳以上で過去未受診者）　677人　1,644,070円
- 前立腺がん検診（50歳以上の男性）　2,242人　2,782,038円
- 骨粗しょう症予防検診（40,45,50,55,60,65,70歳の女性）　533人　919,892円
- 子宮頸がん検診（20歳以上前年度未受診及び指定年齢4月1日現在20歳の女性）　3,291人　25,787,800円
- 乳がん検診（40歳以上前年度未受診及び指定年齢4月1日現在40歳の女性）　2,809人　10,319,566円

（子宮頸がん・乳がん検診：「新たなステージに入ったがん検診の総合支援事業」に基づき国からの補助により実施、子宮頸がん検診は県がん検診促進事業の補助もあり）

- 歯周病検診　（20,25,30,35,40,45,50,55,60,65,70歳及び妊婦の配偶者）　1,227人　5,189,860円

- 以上の健(検)診を行うにあたり岐阜県市町村行政情報センターに処理を委託しました。　2,723,759円

◆結核等の胸部の疾病を予防及び早期発見するため、Ｘ線撮影を委託して実施しました。　4,268,880円

実施人数　2,156人　　結核患者数　0人

◆生活習慣病予防や健康増進に関する正しい知識の普及と健康に対する認識を高めるための教育事業や個々の健康管理に役立ててもらうための相談事業を実施しました。

- 健康運動指導士謝礼（3人）　125,000円
- 会計年度任用職員報酬等（7人）　5,540,283円

| | | |
|---|---|---|
| 生活改善はじめの一歩講座（運動編・食事編） | 16回 | 323人 |
| 骨粗しょう症予防教室 | 2回 | 21人 |
| 生活習慣病予防教室（高血圧・脂質異常） | 3回 | 46人 |
| 糖尿病予防教室 | 2回 | 26人 |
| 出張健康講話 | 11回 | 363人 |
| 成人健康相談 | 12回 | 129人 |

◆がん患者医療用補正具購入費助成　683,500円

申請者数　37人

| 款 | 項 | 目 | 健康づくり推進事業 | （健康増進課） |
|---|---|---|---|---|
| 4 | 1 | 3 | | |

| 決算額 | 本年度決算額の財源内訳 | | | | 前年度決算額 | 前年度対比 |
|---|---|---|---|---|---|---|
| | 国県支出金 | 地方債 | その他 | 一般財源 | | |
| 2,214,489 | 0 | 0 | 35,000 | 2,179,489 | 2,978,442 | △ 763,953 |

◆健康フェア可児を開催しました。

- 会場警備・健康測定・看板製作委託料　475,200円
- 文化創造センター使用料　446,350円
- ポスター・パンフレット印刷費　182,050円
- 消耗品費　316,568円

◆健康づくり運動普及推進協議会の活動を通じ、市民の健康づくりに対する意識啓発に努めました。

- 健康のための運動普及事業委託料　　ウォーキングＫＡＮＩ　参加者数　651人　400,000円

◆県と連携し、健康づくりへの自主的な取り組みを推進する「清流の国ぎふ健康ポイント事業」を実施しました。

- 健康ポイント事業チラシ印刷　　指定ポイント獲得者数　63人　198,880円

4 環境衛生費

| 決算額 | 本年度決算額の財源内訳 | | | | 前年度決算額 | 前年度対比 |
|---|---|---|---|---|---|---|
| | 国県支出金 | 地方債 | その他 | 一般財源 | | |
| 209,395,104 | 71,000 | 0 | 4,176,970 | 205,147,134 | 232,578,038 | △ 23,182,934 |

（単位：円）

| 款 | 項 | 目 | 主な事業内容と成果 | （担当課） |
|---|---|---|---|---|

**4 1 4 人件費**　（人事課）

| 決算額 | 本年度決算額の財源内訳 | | | | 前年度決算額 | 前年度対比 |
|---|---|---|---|---|---|---|
| | 国県支出金 | 地方債 | その他 | 一般財源 | | |
| 81,803,662 | 34,000 | 0 | 680,528 | 81,089,134 | 83,540,186 | △ 1,736,524 |

**4 1 4 環境衛生事業**　（環境課）

| 決算額 | 本年度決算額の財源内訳 | | | | 前年度決算額 | 前年度対比 |
|---|---|---|---|---|---|---|
| | 国県支出金 | 地方債 | その他 | 一般財源 | | |
| 3,533,442 | 37,000 | 0 | 3,496,442 | 0 | 4,029,852 | △ 496,410 |

◆会計年度任用職員（1人）に報酬等を支払いました。　2,447,046円

◆犬の登録鑑札（600枚）、狂犬病予防注射済票（6,000枚）を購入しました。　128,700円

◆狂犬病予防接種通知ハガキ6,500枚を購入しました。　529,400円

**4 1 4 可茂衛生施設利用組合関連経費**　（環境課）

| 決算額 | 本年度決算額の財源内訳 | | | | 前年度決算額 | 前年度対比 |
|---|---|---|---|---|---|---|
| | 国県支出金 | 地方債 | その他 | 一般財源 | | |
| 124,058,000 | 0 | 0 | 0 | 124,058,000 | 145,008,000 | △ 20,950,000 |

◆可茂衛生施設利用組合に斎場管理運営費負担金を支出しました。　124,058,000円

**5 環境対策費**

| 決算額 | 本年度決算額の財源内訳 | | | | 前年度決算額 | 前年度対比 |
|---|---|---|---|---|---|---|
| | 国県支出金 | 地方債 | その他 | 一般財源 | | |
| 79,598,411 | 61,029,096 | 0 | 655,710 | 17,913,605 | 44,314,844 | 35,283,567 |

**4 1 5 環境まちづくり推進事業**　（環境課）

| 決算額 | 本年度決算額の財源内訳 | | | | 前年度決算額 | 前年度対比 |
|---|---|---|---|---|---|---|
| | 国県支出金 | 地方債 | その他 | 一般財源 | | |
| 66,009,244 | 57,813,616 | 0 | 0 | 8,195,628 | 32,154,882 | 33,854,362 |

◆環境審議会を7月4日に開催しました。　55,000円

◆市民が環境を意識した暮らしを進めていくため「環境パートナーシップ・可児」を組織し、市民、事業者、学識者、行政による会議を3回開催するとともに、各実行委員会を開催し、次の事業を実施しました。　6,062円

・カワゲラウオッチング 8月3日　参加者 8組17名
・サイコクヒメコウホネ保全活動　6月から翌年3月

◆「出前講座」など環境教育を推進しました。
・小中学校出前講座　　12回（広見小ほか11校）
　うち「ボトルtoボトル」環境講座　7校（兼山小ほか6校）

◆市民の手で行われている里山保全活動を紹介するとともに、里山を保全する担い手を増やすため、環境楽習塾を実施しました。　582,616円

・7月～12月の全5回開催　延べ参加者　95人

◆「可児市環境フェスタ」を開催しました。　761,803円
・開催日：2月16日　来場者数：約1,800人
小中学校学習発表（展示・動画）、参加団体の取組み紹介、ステージイベント、リサイクル自転車抽選など
環境ポスター、環境川柳は開催日以前から広見地区センターで展示を行いました。

◆家庭の電気料金の負担を軽減し、省エネルギーの促進や温室効果ガス排出量削減のため、省エネ性能の高い家庭用電化製品購入補助金を支出しました。（令和5年度繰越分）（★）　35,360,000円

◆再生可能エネルギーの普及を促進し、各家庭からのCO2排出量を削減することで地球温暖化対策を推進するため、太陽光発電設備等設置費補助金を支出しました。　19,031,000円

・交付件数　38件

**4 1 5 環境保全事業**　（環境課）

| 決算額 | 本年度決算額の財源内訳 | | | | 前年度決算額 | 前年度対比 |
|---|---|---|---|---|---|---|
| | 国県支出金 | 地方債 | その他 | 一般財源 | | |
| 13,589,167 | 3,215,480 | 0 | 655,710 | 9,717,977 | 12,159,962 | 1,429,205 |

◆総合的な環境調査を実施しました。
・環境保全総合調査業務委託料　5,423,000円

（単位：円）

| 款 | 項 | 目 | 主な事業内容と成果 | （担当課） |
|---|---|---|---|---|

河川水質調査（可児川本川・支川　20か所）　生物相調査（可児川本川・支川 4か所）
大気汚染調査（小学校・保育園屋上　5か所）　酸性雨調査（市役所屋上　1か所）
交通騒音調査（10か所）　騒音定点調査（4か所）
大森・兼山瓦礫埋立処分場水質調査（6か所）　ばい煙立入検査（1事業所）
悪臭調査（1事業所）　ゴルフ場排水調査（8か所）
工業団地周辺環境調査（谷迫間・下切地内　6か所）
ダイオキシン類測定調査（水質　5か所）

◆土田・今渡地区で発生した有機塩素系化合物による地下水汚染に対し、継続して調査を行いました。
・水質調査（モニタリング）　13か所　655,710円

◆騒音規制法・振動規制法による事業場立入調査を実施し、特定施設届出等に関する指導を行いました。
・立入事業所　17事業所（うち指導3事業所）

◆自動車騒音を常時監視するため、1路線の面的評価を行いました。　338,800円

◆公害に関する相談や苦情 157件への対応を行いました。
・大気汚染に関するもの　3件　・水質汚濁に関するもの　22件
・騒音・振動に関するもの　31件　・悪臭に関するもの　18件
・屋外焼却に関するもの　72件　・その他　11件

◆希少生物の生息調査を実施しました。
・希少生物の生息調査　34か所（39種類）
・ホタルの保護監視及び巡回　9日間

◆特定外来生物（オオキンケイギク・アルゼンチンアリ）の防除を行いました。
・特定外来生物（オオキンケイギク）防除業務委託料　3,014,794円
・特定外来生物（アルゼンチンアリ）防除消耗品費　2,770,240円

2 清掃費

| 決算額 | 本年度決算額の財源内訳 | | | | 前年度決算額 | 前年度対比 |
|---|---|---|---|---|---|---|
| | 国県支出金 | 地方債 | その他 | 一般財源 | | |
| 1,285,187,685 | 1,274,000 | 0 | 153,533,191 | 1,130,380,494 | 1,242,224,935 | 42,962,750 |

1 じん芥処理費

| 決算額 | 本年度決算額の財源内訳 | | | | 前年度決算額 | 前年度対比 |
|---|---|---|---|---|---|---|
| | 国県支出金 | 地方債 | その他 | 一般財源 | | |
| 1,202,351,203 | 0 | 0 | 151,104,780 | 1,051,246,423 | 1,157,162,194 | 45,189,009 |

4 2 1 **可燃物処理事業**　（環境課）

| 決算額 | 本年度決算額の財源内訳 | | | | 前年度決算額 | 前年度対比 |
|---|---|---|---|---|---|---|
| | 国県支出金 | 地方債 | その他 | 一般財源 | | |
| 258,461,206 | 0 | 0 | 134,244,580 | 124,216,626 | 249,214,857 | 9,246,349 |

◆可燃物処理に関して、主に次のとおり支出しました。
・可燃物収集運搬委託料　216,516,300円
・可燃ごみ袋販売報奨金　6,546,526円
・可燃ごみ袋作製委託料　27,134,800円
・ごみ集積場設置補助金　17件　1,999,900円
・可児市一般廃棄物処理基本計画策定基礎調査　4,374,700円

4 2 1 **不燃物処理事業**　（環境課）

| 決算額 | 本年度決算額の財源内訳 | | | | 前年度決算額 | 前年度対比 |
|---|---|---|---|---|---|---|
| | 国県支出金 | 地方債 | その他 | 一般財源 | | |
| 92,521,260 | 0 | 0 | 10,362,720 | 82,158,540 | 77,245,489 | 15,275,771 |

◆不燃物処理に関して、主に次のとおり支出しました。
・不燃物・粗大ごみ収集運搬委託料　48,048,000円
・環境整備委託料　9,600,304円
・不燃ごみ袋・粗大ごみシール販売報奨金　432,063円
・不燃ごみ袋作製委託料　3,560,150円

◆瓦礫処分場管理（大森・兼山）に関して、主に次のとおり支出しました。
・陶磁器類収集運搬委託料　11,774,400円
・瓦礫処分場草刈等業務委託料　1,537,800円
・大森瓦礫処分場嵩上げ実施計画策定業務委託料（令和5年度繰越分）　12,903,000円

（単位：円）

| 款 | 項 | 目 | 主な事業内容と成果 | （担当課） |
|---|---|---|---|---|
| 4 | 2 | 1 | 可茂衛生施設利用組合関連経費 | （環境課） |

| 決算額 | 本年度決算額の財源内訳 | | | | 前年度決算額 | 前年度対比 |
|---|---|---|---|---|---|---|
| | 国県支出金 | 地方債 | その他 | 一般財源 | | |
| 734,857,000 | 0 | 0 | 0 | 734,857,000 | 712,704,000 | 22,153,000 |

可茂衛生施設利用組合に各種負担金を支出しました。

◆一般管理運営費負担金　53,538,000円

◆可燃物処理運営費負担金　282,772,000円
（可燃ごみ 21,634t、可燃粗大ごみ 410t）

◆不燃物処理運営費負担金　54,769,000円
（不燃金物 345t、不燃ガラス 115t、不燃粗大 90t、資源缶 0.1t、資源びん 204t、蛍光管 7.5t）

◆公園管理運営費負担金　2,849,000円

◆研修館管理運営費負担金　24,404,000円

◆新施設建設等準備費負担金　138,273,000円

◆施設建設費負担金（施設建設費公債費）　178,252,000円

| 款 | 項 | 目 | リサイクル推進事業 | （環境課） |
|---|---|---|---|---|
| 4 | 2 | 1 | | |

| 決算額 | 本年度決算額の財源内訳 | | | | 前年度決算額 | 前年度対比 |
|---|---|---|---|---|---|---|
| | 国県支出金 | 地方債 | その他 | 一般財源 | | |
| 116,511,737 | 0 | 0 | 6,497,480 | 110,014,257 | 117,997,848 | △ 1,486,111 |

◆廃棄物減量に関して、主に次のとおり支出しました。

・資源集団回収事業奨励金事業（28団体）　2,978,108円
（紙類 720t、繊維類 7t、金属類 18t）

・家庭用廃棄物等（生ごみ等）処理施設設置補助金　1,062,500円
（機械器具式 42基、コンポスト容器 10基、枝葉等粉砕機 14基、密閉発酵容器 2基）

・生ごみ減量推進業務委託料　3,169,100円

・環境美化推進指導員報酬（36人）　732,000円

◆分別ごみの収集に関して、主に次のとおり支出しました。

・リサイクル資源収集運搬委託料　89,482,800円
リサイクルステーションでのリサイクル資源回収量は次のとおりでした。

| | | | |
|---|---|---|---|
| ビン類 | 192t | アルミ缶 | 14t |
| スチール缶 | 18t | ペットボトル | 36t |
| トレイ発泡スチロール | 9t | | |

・紙容器資源収集運搬委託料　3,801,600円
リサイクルステーションでの紙容器回収量は23tでした。

・ペットボトル再資源化業務委託料　2,428,580円
再資源化したペットボトルは63tでした。

・乾電池処分（運搬）委託料　1,842,302円
各連絡所及びエコドームでの乾電池回収量は17tでした。

◆エコドームの運営を毎週日・火・木曜日に実施しました。

・エコドーム資源物排出指導業務委託料　3,902,800円
エコドームでのリサイクル資源量回収量は次のとおりでした。

| | | | |
|---|---|---|---|
| ビン類 | 74t | アルミ缶 | 6t |
| スチール缶 | 5t | ペットボトル | 27t |
| 紙類 | 195t | トレイ発泡スチロール | 3t |
| 廃食油 | 4.0kℓ | 古着 | 26t |
| ペットボトルキャップ | 1.3t | 羽毛ふとん | 0.3t |
| 使用済み小型家電 | 2.0t（市役所及び14地区センター含む） | | |

2 し尿処理費

| 決算額 | 本年度決算額の財源内訳 | | | | 前年度決算額 | 前年度対比 |
|---|---|---|---|---|---|---|
| | 国県支出金 | 地方債 | その他 | 一般財源 | | |
| 82,836,482 | 1,274,000 | 0 | 2,428,411 | 79,134,071 | 85,062,741 | △ 2,226,259 |

（単位：円）

| 款 | 項 | 目 | 主な事業内容と成果 | | | | | | （担当課） |
|---|---|---|---|---|---|---|---|---|---|
| 4 | 2 | 2 | し尿処理事業 | | | | | | （環境課） |
| | | | 決算額 | 本年度決算額の財源内訳 | | | | 前年度決算額 | 前年度対比 |
| | | | | 国県支出金 | 地方債 | その他 | 一般財源 | | |
| | | | 6,000 | 6,000 | 0 | 0 | 0 | 6,000 | 0 |
| | | | ◆岐阜県浄化槽推進市町村協議会会費を支出しました。 | | | | | | 6,000円 |
| 4 | 2 | 2 | 可茂衛生施設利用組合関連経費 | | | | | | （環境課） |
| | | | 決算額 | 本年度決算額の財源内訳 | | | | 前年度決算額 | 前年度対比 |
| | | | | 国県支出金 | 地方債 | その他 | 一般財源 | | |
| | | | 76,928,000 | 0 | 0 | 0 | 76,928,000 | 77,742,000 | △ 814,000 |
| | | | ◆可茂衛生施設利用組合にし尿処理運営費負担金を支出しました。 | | | | | | 76,928,000円 |
| | | | ・し尿汲み取り量　844t、浄化槽汚泥量 6,905t | | | | | | |
| 4 | 2 | 2 | 合併浄化槽設置整備事業 | | | | | | （下水道課） |
| | | | 決算額 | 本年度決算額の財源内訳 | | | | 前年度決算額 | 前年度対比 |
| | | | | 国県支出金 | 地方債 | その他 | 一般財源 | | |
| | | | 1,902,000 | 1,268,000 | 0 | 0 | 634,000 | 3,186,000 | △ 1,284,000 |
| | | | ◆合併浄化槽設置整備に関して、次のとおり支出しました。 | | | | | | |
| | | | ・合併処理浄化槽設置事業補助金　5件 | | | | | | 1,902,000円 |
| 4 | 2 | 2 | 個別排水処理施設管理事業 | | | | | | （下水道課） |
| | | | 決算額 | 本年度決算額の財源内訳 | | | | 前年度決算額 | 前年度対比 |
| | | | | 国県支出金 | 地方債 | その他 | 一般財源 | | |
| | | | 4,000,482 | 0 | 0 | 2,428,411 | 1,572,071 | 4,128,741 | △ 128,259 |
| | | | ◆個別排水処理施設管理に関して、次のとおり支出しました。 | | | | | | |
| | | | ・個別排水処理施設修繕料　3件 | | | | | | 192,500円 |
| | | | ・個別排水処理施設管理委託料　58件（管理戸数） | | | | | | 3,807,982円 |
| | 3 | | 上水道費 | | | | | | |
| | | | 決算額 | 本年度決算額の財源内訳 | | | | 前年度決算額 | 前年度対比 |
| | | | | 国県支出金 | 地方債 | その他 | 一般財源 | | |
| | | | 9,768,557 | 0 | 0 | 0 | 9,768,557 | 9,693,990 | 74,567 |
| | | 1 | 上水道費 | | | | | | |
| | | | 決算額 | 本年度決算額の財源内訳 | | | | 前年度決算額 | 前年度対比 |
| | | | | 国県支出金 | 地方債 | その他 | 一般財源 | | |
| | | | 9,768,557 | 0 | 0 | 0 | 9,768,557 | 9,693,990 | 74,567 |
| 4 | 3 | 1 | 上水道事業負担金 | | | | | | （上下水道料金課） |
| | | | 決算額 | 本年度決算額の財源内訳 | | | | 前年度決算額 | 前年度対比 |
| | | | | 国県支出金 | 地方債 | その他 | 一般財源 | | |
| | | | 9,768,557 | 0 | 0 | 0 | 9,768,557 | 9,693,990 | 74,567 |
| | | | ◆旧簡易水道事業債の元利償還金に対する負担金を支出しました。 | | | | | | 5,296,954円 |
| | | | ◆水道事業職員に係る基礎年金拠出金公的負担分及び児童手当に対する負担金を支出しました。 | | | | | | 4,471,603円 |
| 5 | | | 労働費 | | | | | | |
| | | | 決算額 | 本年度決算額の財源内訳 | | | | 前年度決算額 | 前年度対比 |
| | | | | 国県支出金 | 地方債 | その他 | 一般財源 | | |
| | | | 18,524,812 | 0 | 0 | 6,815,540 | 11,709,272 | 19,281,554 | △ 756,742 |
| | 1 | | 労働諸費 | | | | | | |
| | | | 決算額 | 本年度決算額の財源内訳 | | | | 前年度決算額 | 前年度対比 |
| | | | | 国県支出金 | 地方債 | その他 | 一般財源 | | |
| | | | 18,524,812 | 0 | 0 | 6,815,540 | 11,709,272 | 19,281,554 | △ 756,742 |
| | | 1 | 労働諸費 | | | | | | |
| | | | 決算額 | 本年度決算額の財源内訳 | | | | 前年度決算額 | 前年度対比 |
| | | | | 国県支出金 | 地方債 | その他 | 一般財源 | | |
| | | | 6,611,977 | 0 | 0 | 5,000,000 | 1,611,977 | 6,603,100 | 8,877 |
| 5 | 1 | 1 | 労働一般経費 | | | | | | （産業振興課） |
| | | | 決算額 | 本年度決算額の財源内訳 | | | | 前年度決算額 | 前年度対比 |
| | | | | 国県支出金 | 地方債 | その他 | 一般財源 | | |
| | | | 6,611,977 | 0 | 0 | 5,000,000 | 1,611,977 | 6,603,100 | 8,877 |
| | | | ◆ハローワーク多治見管内の市町と合同で企業説明会を行う等し、地元就職の拡大と雇用の推進に努めました。 | | | | | | |
| | | | ・東濃可児雇用開発協会負担金 | | | | | | 1,611,977円 |

（単位：円）

| 款 | 項 | 目 | 主な事業内容と成果 | （担当課） |
|---|---|---|---|---|

◆勤労者の生活の安定を図るため、市内に居住する勤労者を対象とした生活資金の融資制度を実施しました。（年度末貸付残高 0件　0円）

・勤労者生活資金融資制度資金預託金　5,000,000円

**2 勤労者総合福祉センター費**

| 決算額 | 本年度決算額の財源内訳 | | | | 前年度決算額 | 前年度対比 |
|---|---|---|---|---|---|---|
| | 国県支出金 | 地方債 | その他 | 一般財源 | | |
| 11,912,835 | 0 | 0 | 1,815,540 | 10,097,295 | 12,678,454 | △ 765,619 |

**5 1 2 勤労者総合福祉センター管理経費**　（産業振興課）

| 決算額 | 本年度決算額の財源内訳 | | | | 前年度決算額 | 前年度対比 |
|---|---|---|---|---|---|---|
| | 国県支出金 | 地方債 | その他 | 一般財源 | | |
| 11,912,835 | 0 | 0 | 1,815,540 | 10,097,295 | 12,678,454 | △ 765,619 |

◆勤労者総合福祉センターを、勤労者等の教養・文化の振興、健康の維持・増進の場として提供しました。

・利用回数　1,701回　　利用者延べ人数　27,533人

◆勤労者総合福祉センターの設備等の適切な維持管理のため、各種業務を委託しました。

・夜間・休日管理業務　5,679,300円
・常駐清掃業務　858,000円
・屋内定期清掃業務　682,000円
・夜間・休日警備保障業務　382,800円
・自家用電気工作物保安管理業務　155,760円
・消防設備保守点検業務　132,000円
・一般廃棄物処理業務　92,400円
・バスケット装置保守点検　187,000円
・自動ドア保守点検　33,000円

◆勤労者総合福祉センターの光熱水費（電気・水道）を支出しました。　1,159,705円

◆勤労者総合福祉センターの機能維持のため、設備修繕工事等を行いました。

・体育場排煙等設備修繕工事　400,928円
・体育場バドミントン床金具工事　137,500円
・2階通路・1階トイレＬＥＤ化工事　185,900円

◆勤労者総合福祉センターの汚水処理のため、可児工業団地生活汚水処理施設利用負担金を支出しました。　120,000円

**6 農林水産業費**

| 決算額 | 本年度決算額の財源内訳 | | | | 前年度決算額 | 前年度対比 |
|---|---|---|---|---|---|---|
| | 国県支出金 | 地方債 | その他 | 一般財源 | | |
| 582,777,452 | 22,439,974 | 0 | 27,844,986 | 532,492,492 | 485,173,095 | 97,604,357 |

**1 農業費**

| 決算額 | 本年度決算額の財源内訳 | | | | 前年度決算額 | 前年度対比 |
|---|---|---|---|---|---|---|
| | 国県支出金 | 地方債 | その他 | 一般財源 | | |
| 550,512,319 | 15,892,974 | 0 | 27,771,338 | 506,848,007 | 456,899,471 | 93,612,848 |

**1 農業委員会費**

| 決算額 | 本年度決算額の財源内訳 | | | | 前年度決算額 | 前年度対比 |
|---|---|---|---|---|---|---|
| | 国県支出金 | 地方債 | その他 | 一般財源 | | |
| 40,245,079 | 3,759,910 | 0 | 97,900 | 36,387,269 | 40,841,704 | △ 596,625 |

**6 1 1 人件費**　（人事課）

| 決算額 | 本年度決算額の財源内訳 | | | | 前年度決算額 | 前年度対比 |
|---|---|---|---|---|---|---|
| | 国県支出金 | 地方債 | その他 | 一般財源 | | |
| 30,228,020 | 0 | 0 | 0 | 30,228,020 | 30,366,875 | △ 138,855 |

**6 1 1 農業委員会一般経費**　（農業委員会事務局）

| 決算額 | 本年度決算額の財源内訳 | | | | 前年度決算額 | 前年度対比 |
|---|---|---|---|---|---|---|
| | 国県支出金 | 地方債 | その他 | 一般財源 | | |
| 10,017,059 | 3,759,910 | 0 | 97,900 | 6,159,249 | 10,474,829 | △ 457,770 |

◆農業委員会総会を12回開催し、農地転用の許可申請等について審議しました。

・農地法第3条許可申請　26件
・農地法第4条許可申請　22件
・農地法第5条許可申請　142件
・農地転用事業計画変更承認申請　11件
・農用地利用配分計画　42件
・土地現況確認申請（非農地証明）　16件
・農用地利用権設定　39件

（単位：円）

| 款 | 項 | 目 | 主な事業内容と成果 | （担当課） |
|---|---|---|---|---|
| | | | ◆農業委員会委員報酬を支出しました。 | 6,984,000円 |
| | | | ◆農地基本台帳システムの保守及び更新作業を委託しました。 | 1,122,000円 |
| | | | ◆岐阜県農業会議負担金を支出しました。 | 306,000円 |

**2 農業総務費**

| 決算額 | 本年度決算額の財源内訳 | | | | 前年度決算額 | 前年度対比 |
|---|---|---|---|---|---|---|
| | 国県支出金 | 地方債 | その他 | 一般財源 | | |
| 58,061,969 | 575,000 | 0 | 0 | 57,486,969 | 62,577,559 | △ 4,515,590 |

**6 1 2 人件費** （人事課）

| 決算額 | 本年度決算額の財源内訳 | | | | 前年度決算額 | 前年度対比 |
|---|---|---|---|---|---|---|
| | 国県支出金 | 地方債 | その他 | 一般財源 | | |
| 56,647,647 | 0 | 0 | 0 | 56,647,647 | 61,189,907 | △ 4,542,260 |

**6 1 2 農業総務一般経費** （産業振興課）

| 決算額 | 本年度決算額の財源内訳 | | | | 前年度決算額 | 前年度対比 |
|---|---|---|---|---|---|---|
| | 国県支出金 | 地方債 | その他 | 一般財源 | | |
| 1,414,322 | 575,000 | 0 | 0 | 839,322 | 1,387,652 | 26,670 |

◆会計年度任用職員報酬等（1人） 614,835円

◆農事改良組合との連携により、集落活動の活性化と組織強化、生産調整の制度改正に伴う周知等の円滑な推進に努めました。 648,000円

・農事改良組合長活動報償費(108組合)

**3 農業振興費**

| 決算額 | 本年度決算額の財源内訳 | | | | 前年度決算額 | 前年度対比 |
|---|---|---|---|---|---|---|
| | 国県支出金 | 地方債 | その他 | 一般財源 | | |
| 24,168,104 | 7,216,983 | 0 | 300 | 16,950,821 | 15,269,432 | 8,898,672 |

**6 1 3 農業振興一般経費** （産業振興課）

| 決算額 | 本年度決算額の財源内訳 | | | | 前年度決算額 | 前年度対比 |
|---|---|---|---|---|---|---|
| | 国県支出金 | 地方債 | その他 | 一般財源 | | |
| 10,521,378 | 3,417,160 | 0 | 0 | 7,104,218 | 5,842,440 | 4,678,938 |

◆農業振興地域整備計画基礎調査業務委託料を支出しました。 4,345,000円

◆農業振興を図るため補助金及び負担金を支出しました。主なものは次のとおりです。

・農業次世代人材投資事業費補助金 1,200,000円
・新規就農者育成総合対策事業費補助金 1,500,000円
・認定農業者等支援事業補助金（2件） 627,000円
・学校給食地産地消推進事業費補助金 1,294,320円

◆農業振興地域における農用地の除外、編入及び用途区分の変更については、土地利用転換行為に関する運用指針等との整合を図りながら、農業振興地域整備計画を変更しました（令和5年11月及び令和6年5月受付分）。

・除外件数 26件 ・除外面積 33,715㎡ ・編入面積 13,314㎡

**6 1 3 経営所得安定対策推進事業** （産業振興課）

| 決算額 | 本年度決算額の財源内訳 | | | | 前年度決算額 | 前年度対比 |
|---|---|---|---|---|---|---|
| | 国県支出金 | 地方債 | その他 | 一般財源 | | |
| 3,672,275 | 2,671,000 | 0 | 0 | 1,001,275 | 3,344,920 | 327,355 |

◆米の需給調整を図るため、県の指標や担い手の意向等をもとに米の生産目標数量を1,659t（面積換算335ha）と設定し、結果は270haの作付になりました。

◆会計年度任用職員報酬等（1人） 1,540,946円

◆可児市農業再生協議会へ経営所得安定対策に係る補助金を支出しました。 2,098,209円

**6 1 3 畜産一般経費** （産業振興課）

| 決算額 | 本年度決算額の財源内訳 | | | | 前年度決算額 | 前年度対比 |
|---|---|---|---|---|---|---|
| | 国県支出金 | 地方債 | その他 | 一般財源 | | |
| 255,765 | 30,000 | 0 | 0 | 225,765 | 243,284 | 12,481 |

◆畜産振興を図るため委託料及び補助金を支出しました。主なものは次のとおりです。

・死亡鳥類回収業務委託料 33,059円
・畜産振興事業（畜産環境保全対策）補助金 200,000円

（単位：円）

| 款 | 項 | 目 | 主な事業内容と成果 | （担当課） |
|---|---|---|---|---|
| 6 | 1 | 3 | **有害鳥獣対策事業** | （産業振興課） |

| 決算額 | 本年度決算額の財源内訳 | | | | 前年度決算額 | 前年度対比 |
|---|---|---|---|---|---|---|
| | 国県支出金 | 地方債 | その他 | 一般財源 | | |
| 4,618,686 | 1,098,823 | 0 | 300 | 3,519,563 | 5,838,788 | △ 1,220,102 |

◆有害鳥獣の防除として可児市猟友会に委託し、イノシシ（53頭）、アライグマ等（102頭）を捕獲処分しました。また、猟友会の負担軽減のため自動撮影カメラを購入したほか、各種補助金を支出しました。

- 有害鳥獣捕獲業務委託料　3,437,000円
- 自動撮影カメラ購入費（★）　162,030円
- 鳥獣被害防止対策協議会負担金　80,000円
- 野生鳥獣被害防止防護柵設置費補助金（32件）　434,200円
- 狩猟免許取得支援補助金（3件）　76,500円

| 款 | 項 | 目 | | |
|---|---|---|---|---|
| 6 | 1 | 3 | **★可児特産品ブランド化推進事業** | （産業振興課） |

| 決算額 | 本年度決算額の財源内訳 | | | | 前年度決算額 | 前年度対比 |
|---|---|---|---|---|---|---|
| | 国県支出金 | 地方債 | その他 | 一般財源 | | |
| 5,100,000 | 0 | 0 | 0 | 5,100,000 | 0 | 5,100,000 |

◆可児市との連携協定に基づき、市の地域活性化や課題解決に資することを目的とする、一般社団法人カニミライブに対し、設立及び運営に係る費用を負担しました。

- 地域商社設立負担金　100,000円
- 地域商社運営拠出金　5,000,000円

**4 農地費**

| 決算額 | 本年度決算額の財源内訳 | | | | 前年度決算額 | 前年度対比 |
|---|---|---|---|---|---|---|
| | 国県支出金 | 地方債 | その他 | 一般財源 | | |
| 420,934,012 | 3,591,081 | 0 | 27,673,138 | 389,669,793 | 323,054,731 | 97,879,281 |

| 款 | 項 | 目 | | |
|---|---|---|---|---|
| 6 | 1 | 4 | **農地・水保全対策事業** | （産業振興課） |

| 決算額 | 本年度決算額の財源内訳 | | | | 前年度決算額 | 前年度対比 |
|---|---|---|---|---|---|---|
| | 国県支出金 | 地方債 | その他 | 一般財源 | | |
| 4,748,110 | 3,561,081 | 0 | 0 | 1,187,029 | 4,933,920 | △ 185,810 |

◆地域ぐるみで取り組む共同活動（農道や用水路の除草等）や環境保全に向けた営農活動を支援しました。

- 多面的機能支払交付金（3団体）　4,748,110円

| 款 | 項 | 目 | | |
|---|---|---|---|---|
| 6 | 1 | 4 | **可児川防災等ため池組合経費** | （土木課） |

| 決算額 | 本年度決算額の財源内訳 | | | | 前年度決算額 | 前年度対比 |
|---|---|---|---|---|---|---|
| | 国県支出金 | 地方債 | その他 | 一般財源 | | |
| 16,348,000 | 0 | 0 | 4,807,566 | 11,540,434 | 28,052,000 | △ 11,704,000 |

◆可児川防災等ため池組合に、施設の維持管理等負担金を支出しました。　16,348,000円

| 款 | 項 | 目 | | |
|---|---|---|---|---|
| 6 | 1 | 4 | **市単土地改良事業** | （土木課） |

| 決算額 | 本年度決算額の財源内訳 | | | | 前年度決算額 | 前年度対比 |
|---|---|---|---|---|---|---|
| | 国県支出金 | 地方債 | その他 | 一般財源 | | |
| 44,867,150 | 30,000 | 0 | 361,072 | 44,476,078 | 31,017,401 | 13,849,749 |

◆点検業務等を17件委託しました。　9,342,833円

◆工事を54件実施しました。　29,752,250円

◆ため池、用水路整備のための原材料を支出しました。　373,876円

◆岐阜県土地改良事業団体連合会に、賦課金を支出しました。　242,000円

◆久々利地内ため池管理基金へ基金利子を積み立てました。　66,987円

| 款 | 項 | 目 | | |
|---|---|---|---|---|
| 6 | 1 | 4 | **土地改良施設維持管理適正化事業** | （土木課） |

| 決算額 | 本年度決算額の財源内訳 | | | | 前年度決算額 | 前年度対比 |
|---|---|---|---|---|---|---|
| | 国県支出金 | 地方債 | その他 | 一般財源 | | |
| 32,481,850 | 0 | 0 | 22,504,500 | 9,977,350 | 8,632,410 | 23,849,440 |

◆土地改良施設維持管理適正化事業を2件工事しました。　27,992,800円

◆土地改良施設維持管理適正化事業賦課金を支出しました。　4,489,050円

（単位：円）

| 款 | 項 | 目 | 主な事業内容と成果 | （担当課） |
|---|---|---|---|---|

**6 1 4 土地改良施設維持管理経費** （土木課）

| 決算額 | 本年度決算額の財源内訳 | | | | 前年度決算額 | 前年度対比 |
|---|---|---|---|---|---|---|
| | 国県支出金 | 地方債 | その他 | 一般財源 | | |
| 128,500,000 | 0 | 0 | 0 | 128,500,000 | 128,500,000 | 0 |

◆土地改良施設維持管理事業補助金を支出しました。 128,500,000円

**6 1 4 下水道事業負担金** （上下水道料金課）

| 決算額 | 本年度決算額の財源内訳 | | | | 前年度決算額 | 前年度対比 |
|---|---|---|---|---|---|---|
| | 国県支出金 | 地方債 | その他 | 一般財源 | | |
| 193,988,902 | 0 | 0 | 0 | 193,988,902 | 121,919,000 | 72,069,902 |

◆下水道事業会計へ農業集落排水事業に対する負担金を支出しました。 41,039,836円

◆農業集落排水事業の会計統合に伴う減価償却累計額分として下水道事業会計へ補助金を支出しました。 152,949,066円

**5 県単土地改良事業費**

| 決算額 | 本年度決算額の財源内訳 | | | | 前年度決算額 | 前年度対比 |
|---|---|---|---|---|---|---|
| | 国県支出金 | 地方債 | その他 | 一般財源 | | |
| 7,103,155 | 750,000 | 0 | 0 | 6,353,155 | 15,156,045 | △ 8,052,890 |

**6 1 5 県単土地改良事業** （土木課）

| 決算額 | 本年度決算額の財源内訳 | | | | 前年度決算額 | 前年度対比 |
|---|---|---|---|---|---|---|
| | 国県支出金 | 地方債 | その他 | 一般財源 | | |
| 7,103,155 | 750,000 | 0 | 0 | 6,353,155 | 15,156,045 | △ 8,052,890 |

◆県営土地改良事業の負担金を岐阜県に支出しました。
- 県営ため池等整備事業（西ノ股地区）負担金 1,567,170円
- 県営ため池等整備事業（東洞池地区）負担金 371,445円
- 県営ため池等整備事業（新池地区）負担金 77,565円
- 県営ため池防災対策事業（西ノ股地区）負担金 748,500円
- 県営ため池等整備事業（三ツ池中池地区）負担金 1,000,000円
- 県営ため池等整備事業（切塞下池池地区）負担金 1,500,000円

◆県単土地改良事業にて委託を1件実施しました。 1,838,475円

**2 林業費**

| 決算額 | 本年度決算額の財源内訳 | | | | 前年度決算額 | 前年度対比 |
|---|---|---|---|---|---|---|
| | 国県支出金 | 地方債 | その他 | 一般財源 | | |
| 32,134,133 | 6,547,000 | 0 | 73,648 | 25,513,485 | 28,142,624 | 3,991,509 |

**1 林業振興費**

| 決算額 | 本年度決算額の財源内訳 | | | | 前年度決算額 | 前年度対比 |
|---|---|---|---|---|---|---|
| | 国県支出金 | 地方債 | その他 | 一般財源 | | |
| 31,639,133 | 6,547,000 | 0 | 73,648 | 25,018,485 | 27,647,624 | 3,991,509 |

**6 2 1 人件費** （人事課）

| 決算額 | 本年度決算額の財源内訳 | | | | 前年度決算額 | 前年度対比 |
|---|---|---|---|---|---|---|
| | 国県支出金 | 地方債 | その他 | 一般財源 | | |
| 7,844,485 | 0 | 0 | 0 | 7,844,485 | 7,090,316 | 754,169 |

**6 2 1 林業振興一般経費** （産業振興課）

| 決算額 | 本年度決算額の財源内訳 | | | | 前年度決算額 | 前年度対比 |
|---|---|---|---|---|---|---|
| | 国県支出金 | 地方債 | その他 | 一般財源 | | |
| 23,794,648 | 6,547,000 | 0 | 73,648 | 17,174,000 | 20,557,308 | 3,237,340 |

◆国の森林環境譲与税を活用し、森林整備のため委託料及び補助金を支出しました。
- 森林環境整備事業補助金（7件） 13,133,000円

◆清流の国ぎふ森林・環境基金事業を活用し、森林整備のため、補助金を支出しました。
- 里山林整備事業補助金（4件） 5,674,000円
- 環境保全林整備事業補助金（1件） 820,000円

◆可茂森林組合へ出資金を拠出しました。（★） 3,003,600円

**2 林業治山費**

| 決算額 | 本年度決算額の財源内訳 | | | | 前年度決算額 | 前年度対比 |
|---|---|---|---|---|---|---|
| | 国県支出金 | 地方債 | その他 | 一般財源 | | |
| 495,000 | 0 | 0 | 0 | 495,000 | 495,000 | 0 |

（単位：円）

| 款 | 項 | 目 | 主な事業内容と成果 | | | | | | （担当課） |
|---|---|---|---|---|---|---|---|---|---|
| 6 | 2 | 2 | 林業治山振興事業 | | | | | | （土木課） |
| | | | 決算額 | 本年度決算額の財源内訳 | | | | 前年度決算額 | 前年度対比 |
| | | | | 国県支出金 | 地方債 | その他 | 一般財源 | | |
| | | | 495,000 | 0 | 0 | 0 | 495,000 | 495,000 | 0 |
| | | | ◆林道の工事を1件実施しました。 | | | | | | 495,000円 |
| | 3 | | 水産業費 | | | | | | |
| | | | 決算額 | 本年度決算額の財源内訳 | | | | 前年度決算額 | 前年度対比 |
| | | | | 国県支出金 | 地方債 | その他 | 一般財源 | | |
| | | | 131,000 | 0 | 0 | 0 | 131,000 | 131,000 | 0 |
| | | 1 | 水産業振興費 | | | | | | |
| | | | 決算額 | 本年度決算額の財源内訳 | | | | 前年度決算額 | 前年度対比 |
| | | | | 国県支出金 | 地方債 | その他 | 一般財源 | | |
| | | | 131,000 | 0 | 0 | 0 | 131,000 | 131,000 | 0 |
| 6 | 3 | 1 | 水産業振興一般経費 | | | | | | （産業振興課） |
| | | | 決算額 | 本年度決算額の財源内訳 | | | | 前年度決算額 | 前年度対比 |
| | | | | 国県支出金 | 地方債 | その他 | 一般財源 | | |
| | | | 131,000 | 0 | 0 | 0 | 131,000 | 131,000 | 0 |
| | | | ◆魚類の繁殖保護及び魚場の管理、環境保護等の漁業振興のため、補助金を支出しました。 | | | | | | |
| | | | ・漁業協同組合補助金（2団体） | | | | | | 131,000円 |
| 7 | | | 商工費 | | | | | | |
| | | | 決算額 | 本年度決算額の財源内訳 | | | | 前年度決算額 | 前年度対比 |
| | | | | 国県支出金 | 地方債 | その他 | 一般財源 | | |
| | | | 767,906,628 | 10,606,165 | 40,000,000 | 76,021,782 | 641,278,681 | 876,400,424 | △ 108,493,796 |
| | 1 | | 商工費 | | | | | | |
| | | | 決算額 | 本年度決算額の財源内訳 | | | | 前年度決算額 | 前年度対比 |
| | | | | 国県支出金 | 地方債 | その他 | 一般財源 | | |
| | | | 767,906,628 | 10,606,165 | 40,000,000 | 76,021,782 | 641,278,681 | 876,400,424 | △ 108,493,796 |
| | | 1 | 商工総務費 | | | | | | |
| | | | 決算額 | 本年度決算額の財源内訳 | | | | 前年度決算額 | 前年度対比 |
| | | | | 国県支出金 | 地方債 | その他 | 一般財源 | | |
| | | | 150,788,890 | 313,165 | 0 | 3,109,703 | 147,366,022 | 130,410,549 | 20,378,341 |
| 7 | 1 | 1 | 人件費 | | | | | | （人事課） |
| | | | 決算額 | 本年度決算額の財源内訳 | | | | 前年度決算額 | 前年度対比 |
| | | | | 国県支出金 | 地方債 | その他 | 一般財源 | | |
| | | | 147,577,166 | 0 | 0 | 3,109,703 | 144,467,463 | 127,112,170 | 20,464,996 |
| 7 | 1 | 1 | 商工総務一般経費 | | | | | | （産業振興課） |
| | | | 決算額 | 本年度決算額の財源内訳 | | | | 前年度決算額 | 前年度対比 |
| | | | | 国県支出金 | 地方債 | その他 | 一般財源 | | |
| | | | 280,036 | 46,000 | 0 | 0 | 234,036 | 381,385 | △ 101,349 |
| | | | ◆一般社団法人岐阜県発明協会可児支会に負担金を交付し、可児御嵩発明くふう展の開催を通じ、発明考案の奨励並びに青少年の創造性の開発育成を図りました。 | | | | | | 97,600円 |
| | | | ◆発明の奨励及び科学技術の振興のため、一般社団法人岐阜県発明協会に負担金を支出しました。 | | | | | | 30,000円 |
| | | | ◆中小事業者や各種業界組合への技術開発、経営資源確保、販路開拓等の支援活動を行う岐阜県中小企業団体中央会の事業に負担金を支出し、中小事業者の支援を図りました。 | | | | | | 30,000円 |
| | | | ◆事務用品等消耗品費 | | | | | | 75,036円 |
| 7 | 1 | 1 | 消費生活相談事業 | | | | | | （産業振興課） |
| | | | 決算額 | 本年度決算額の財源内訳 | | | | 前年度決算額 | 前年度対比 |
| | | | | 国県支出金 | 地方債 | その他 | 一般財源 | | |
| | | | 2,931,688 | 267,165 | 0 | 0 | 2,664,523 | 2,916,994 | 14,694 |
| | | | ◆消費生活相談窓口（毎週月～金曜日）を設け、新規415件、継続112件の相談業務を実施しました。 | | | | | | |
| | | | ・会計年度任用職員報酬等（4人） | | | | | | 2,331,331円 |
| | | | ◆学生との協働による消費者トラブル防止啓発品としてルーズリーフケースを製作しました。 | | | | | | 497,750円 |

（単位：円）

| 款 | 項 | 目 | 主な事業内容と成果 | （担当課） |
|---|---|---|---|---|

2 商工振興費

| 決算額 | 本年度決算額の財源内訳 | | | | 前年度決算額 | 前年度対比 |
|---|---|---|---|---|---|---|
| | 国県支出金 | 地方債 | その他 | 一般財源 | | |
| 482,764,024 | 37,000 | 0 | 72,000,000 | 410,727,024 | 676,779,609 | △ 194,015,585 |

7 1 2 **企業誘致対策経費** （企業誘致課）

| 決算額 | 本年度決算額の財源内訳 | | | | 前年度決算額 | 前年度対比 |
|---|---|---|---|---|---|---|
| | 国県支出金 | 地方債 | その他 | 一般財源 | | |
| 231,321,760 | 0 | 0 | 0 | 231,321,760 | 220,911,401 | 10,410,359 |

◆市企業立地促進条例に基づき、市内に事業所を新設、増設した事業者に対し、奨励金を交付しました。

・事業所等設置奨励金 9事業所 229,479,000円
・雇用促進奨励金 2事業所 1,200,000円

7 1 2 **他会計繰出金** （企業誘致課）

| 決算額 | 本年度決算額の財源内訳 | | | | 前年度決算額 | 前年度対比 |
|---|---|---|---|---|---|---|
| | 国県支出金 | 地方債 | その他 | 一般財源 | | |
| 99,620,082 | 0 | 0 | 0 | 99,620,082 | 233,626,904 | △ 134,006,822 |

◆可児御嵩インターチェンジ工業団地開発事業特別会計へ繰出金を支出しました。 99,620,082円

7 1 2 **可児わくわくWorkプロジェクト事業** （産業振興課）

| 決算額 | 本年度決算額の財源内訳 | | | | 前年度決算額 | 前年度対比 |
|---|---|---|---|---|---|---|
| | 国県支出金 | 地方債 | その他 | 一般財源 | | |
| 5,226,957 | 0 | 0 | 2,000,000 | 3,226,957 | 3,864,264 | 1,362,693 |

◆働きやすい職場づくりや地域活動についての取り組みを積極的に行う企業として、新たに1事業所を登録しました。

・登録企業数　90事業所
・協定締結企業数　10事業所
・わくわくＷｏｒｋプロジェクトパンフレット印刷費 297,000円

◆高校生と市内事業者の出会いの場の創出のため実施してきた「可児の企業魅力発見フェア」を開催しました。市内64事業所が出展し、市内・近隣の高校2年生等約700人が順次来場して、関心のあるブースで交流しました。

・可児の企業魅力発見フェア運営等業務 2,247,300円
・高校生等送迎バス運行業務 660,000円
・パンフレット印刷費 99,000円

◆市内42事業所（うち令和6年度追加2事業所）が作成したＰＲ動画を編集し市の公式ＹｏｕＴｕｂｅチャンネルにて周知しました。また、各事業所のＰＲ動画にアクセスできる二次元コードを掲載したクリアファイル1,600部を作成し、市内の大学に配付する等して周知しました。

・企業ＰＲ動画編集業務委託料 66,000円
・企業ＰＲ動画紹介クリアファイル印刷費 99,990円

◆小・中学生とその保護者を対象としたかにっこｌａｂｏバスツアーを開催し、職場見学やワークショップ等を通じて、市内の事業所を知る機会を提供しました。（★）

・バス運行業務委託料 352,000円
・運営業務委託料 198,000円
・動画制作業務委託料 165,000円
・ロゴ制作委託料 99,000円

7 1 2 **商工振興対策経費** （産業振興課）

| 決算額 | 本年度決算額の財源内訳 | | | | 前年度決算額 | 前年度対比 |
|---|---|---|---|---|---|---|
| | 国県支出金 | 地方債 | その他 | 一般財源 | | |
| 146,595,225 | 37,000 | 0 | 70,000,000 | 76,558,225 | 131,707,852 | 14,887,373 |

◆商工業振興対策として可児商工会議所に事業補助金を交付しました。 21,000,000円

◆市内の商業団体が管理する装飾街路灯の設置等に係る経費に対し補助金を交付しました（★） 240,000円

◆可児ビジネスカフェを開設（毎週月・水・金曜日）し、中小企業・小規模事業者等を対象に、販路開拓、商品開発や創業など326件の相談に応じました。

・会計年度任用職員報酬等（1人） 1,923,062円

（単位：円）

| 款 | 項 | 目 | 主な事業内容と成果 | （担当課） |
|---|---|---|---|---|
| | | | ◆市内の中小企業者に対し、小口融資制度による事業資金の融資を行いました。<br>（新規貸付　20件 130,100,000円） | |
| | | | ・小口融資資金預託金 | 70,000,000円 |
| | | | ・小口融資制度信用保証料補給金 | 4,609,219円 |
| | | | ◆地域産業の情報発信と活性化を図るため10月26日に開催された「産業フェアｉｎ可児2024」の実行委員会に補助金を交付しました。 | 1,300,000円 |
| | | | ◆市内中小事業者が抱える経営課題を解決するため、副業人材の活用を支援しました。 | |
| | | | ・副業人材活用支援事業委託料（★） | 1,997,672円 |
| | | | ◆市内業者を利用し、住宅の新築又はリフォームを行った市民に対し、工事費の5%を助成しました。また、子育て世帯を対象とした上乗せ措置を行いました。 | |
| | | | ・住宅新築リフォーム助成金　482件（令和5年度繰越分含む） | 33,330,000円 |
| | | | ・子育て世帯上乗せ分　81件 | 6,850,000円 |
| | | | ◆新型コロナウイルス感染症により経営に影響を受けた市内中小事業者に対し、各種補助金等を支出しました。 | |
| | | | ・小規模事業者持続化補助金上乗せ補助金（令和5年度繰越分）　23件 | 4,580,000円 |
| | | | ・小規模事業者持続化補助金に係る申請委託費用助成金（令和5年度繰越分）　6件 | 150,000円 |

3 観光費

| 決算額 | 本年度決算額の財源内訳 | | | | 前年度決算額 | 前年度対比 |
|---|---|---|---|---|---|---|
| | 国県支出金 | 地方債 | その他 | 一般財源 | | |
| 134,353,714 | 10,256,000 | 40,000,000 | 912,079 | 83,185,635 | 64,436,266 | 69,917,448 |

| 款 | 項 | 目 | 主な事業内容と成果 | （担当課） |
|---|---|---|---|---|
| 7 | 1 | 3 | **観光交流推進事業** | （観光課） |

| 決算額 | 本年度決算額の財源内訳 | | | | 前年度決算額 | 前年度対比 |
|---|---|---|---|---|---|---|
| | 国県支出金 | 地方債 | その他 | 一般財源 | | |
| 43,404,209 | 6,374,000 | 0 | 0 | 37,030,209 | 27,287,626 | 16,116,583 |

| | |
|---|---|
| ◆「ふらっと可児あるき」等の観光ガイドブック、マップなどを作成しました。 | 3,748,510円 |
| ◆ＦＣ岐阜の応援と市のＰＲのため、長良川競技場メインスタンドに広告を掲示しました。 | 440,000円 |
| ◆明智光秀のふるさと可児市　光秀ウオーキング業務を委託しました。 | 594,562円 |
| ◆木曽川こどもひろばイベント業務を委託しました。 | 3,174,380円 |
| ◆スマートフォンを活用した市内スポット周遊企画運営業務を委託しました。 | 2,997,225円 |
| ◆外国語を併記した観光パンフレットの作成を委託しました。 | 2,000,000円 |
| ◆道の駅「可児ッテ」の駐車場やトイレ等、施設の適正管理のため、業務を委託しました。 | 4,592,885円 |
| ◆美濃金山城にあったと伝承のある城門を移築しました。（★） | 7,879,300円 |
| ◆観光振興を連携して図るため、次の補助金及び負担金を支出しました。 | |
| ・可児市観光協会補助金 | 7,000,000円 |
| ・可児市夏まつり事業補助金 | 5,000,000円 |
| ・東美濃歴史街道協議会負担金 | 1,600,000円 |

| 款 | 項 | 目 | 主な事業内容と成果 | （担当課） |
|---|---|---|---|---|
| 7 | 1 | 3 | **観光施設管理経費** | （観光課） |

| 決算額 | 本年度決算額の財源内訳 | | | | 前年度決算額 | 前年度対比 |
|---|---|---|---|---|---|---|
| | 国県支出金 | 地方債 | その他 | 一般財源 | | |
| 78,971,179 | 407,000 | 40,000,000 | 912,079 | 37,652,100 | 26,226,262 | 52,744,917 |

| | |
|---|---|
| ◆観光交流館、観光施設の光熱水費を支出しました。 | 3,759,428円 |
| ◆観光交流館、観光施設の改修や修繕を行いました。 | 855,800円 |
| ◆観光交流館の運営・保守点検等、施設の適正管理のため、業務を委託しました。 | |
| ・運営管理業務委託料 | 5,033,000円 |
| ・夜間管理業務委託料 | 4,451,700円 |
| ・エレベーター保守点検業務委託料 | 377,520円 |
| ・館内清掃業務委託料 | 417,582円 |
| ・事業廃棄物収集運搬業務委託料 | 105,600円 |
| ・消防設備保守点検業務委託料 | 110,000円 |
| ・機械警備業務委託料 | 264,000円 |
| ・冷暖房設備保守点検業務委託料 | 165,000円 |
| ・日常清掃業務委託料 | 627,000円 |

（単位：円）

| 款 | 項 | 目 | 主な事業内容と成果 | （担当課） |
|---|---|---|---|---|

◆市内各観光施設の受付管理・除草・清掃業務を委託しました。
- 観光施設公衆トイレ清掃業務委託料（6件） 1,481,775円
- 東海自然歩道管理委託料 1,309,660円
- 草刈作業委託料（5件） 2,096,600円
- 明智城址管理業務委託料 200,000円

◆観光施設等の工事を行いました。
- 明智城跡大手門設置工事費 3,905,000円
- 観光交流館空調設備更新工事費 46,547,600円

**7 1 3 戦国城跡巡り事業** （観光課）

| 決算額 | 本年度決算額の財源内訳 | | | | 前年度決算額 | 前年度対比 |
|---|---|---|---|---|---|---|
| | 国県支出金 | 地方債 | その他 | 一般財源 | | |
| 11,978,326 | 3,475,000 | 0 | 0 | 8,503,326 | 10,922,378 | 1,055,948 |

◆城跡ガイドブックを増刷しました。 977,625円

◆山城に行こう！2024の業務を委託しました。 7,898,599円

◆お城ＥＸＰＯ 2024 城めぐり観光情報ブースに出展しました。 484,000円

◆各城跡の整備とＰＲを図るため、城跡環境整備補助金を支出しました。 850,000円

**8 土木費**

| 決算額 | 本年度決算額の財源内訳 | | | | 前年度決算額 | 前年度対比 |
|---|---|---|---|---|---|---|
| | 国県支出金 | 地方債 | その他 | 一般財源 | | |
| 3,800,933,333 | 400,745,450 | 622,000,000 | 212,515,007 | 2,565,672,876 | 3,263,671,328 | 537,262,005 |

**1 土木管理費**

| 決算額 | 本年度決算額の財源内訳 | | | | 前年度決算額 | 前年度対比 |
|---|---|---|---|---|---|---|
| | 国県支出金 | 地方債 | その他 | 一般財源 | | |
| 192,772,117 | 0 | 0 | 1,092,318 | 191,679,799 | 188,406,601 | 4,365,516 |

**1 土木総務費**

| 決算額 | 本年度決算額の財源内訳 | | | | 前年度決算額 | 前年度対比 |
|---|---|---|---|---|---|---|
| | 国県支出金 | 地方債 | その他 | 一般財源 | | |
| 192,772,117 | 0 | 0 | 1,092,318 | 191,679,799 | 188,406,601 | 4,365,516 |

**8 1 1 人件費** （人事課）

| 決算額 | 本年度決算額の財源内訳 | | | | 前年度決算額 | 前年度対比 |
|---|---|---|---|---|---|---|
| | 国県支出金 | 地方債 | その他 | 一般財源 | | |
| 184,090,286 | 0 | 0 | 0 | 184,090,286 | 175,155,201 | 8,935,085 |

**8 1 1 土木総務一般経費** （土木課）

| 決算額 | 本年度決算額の財源内訳 | | | | 前年度決算額 | 前年度対比 |
|---|---|---|---|---|---|---|
| | 国県支出金 | 地方債 | その他 | 一般財源 | | |
| 8,681,831 | 0 | 0 | 1,092,318 | 7,589,513 | 13,251,400 | △ 4,569,569 |

◆庶務事務を行うため、会計年度任用職員（1人）を任用しました。 2,481,846円

◆各種消耗品費を支出しました。 1,353,821円

◆ダンプトラック、クレーン付きトラック等の燃料、車検や修繕等の維持管理を行いました。 619,312円

◆県積算システム利用負担金等の支出、ＣＡＤソフト保守業務を委託しました。 3,276,959円

◆複写機を借り上げました。 695,637円

**2 道路橋りょう費**

| 決算額 | 本年度決算額の財源内訳 | | | | 前年度決算額 | 前年度対比 |
|---|---|---|---|---|---|---|
| | 国県支出金 | 地方債 | その他 | 一般財源 | | |
| 1,206,781,940 | 135,860,600 | 233,900,000 | 67,154,714 | 769,866,626 | 743,683,490 | 463,098,450 |

**1 道路橋りょう総務費**

| 決算額 | 本年度決算額の財源内訳 | | | | 前年度決算額 | 前年度対比 |
|---|---|---|---|---|---|---|
| | 国県支出金 | 地方債 | その他 | 一般財源 | | |
| 82,959,129 | 647,400 | 0 | 20,900 | 82,290,829 | 38,838,741 | 44,120,388 |

（単位：円）

| 款 | 項 | 目 | 主な事業内容と成果 | （担当課） |
|---|---|---|---|---|
| 8 | 2 | 1 | **用地総務一般経費** | （管理用地課） |

| 決算額 | 本年度決算額の財源内訳 | | | | 前年度決算額 | 前年度対比 |
|---|---|---|---|---|---|---|
| | 国県支出金 | 地方債 | その他 | 一般財源 | | |
| 82,959,129 | 647,400 | 0 | 20,900 | 82,290,829 | 38,838,741 | 44,120,388 |

◆申請官民境界立会を175件、工事官民境界立会を16件行いました。

◆管理用地課が管理する土地の除草、道路台帳更新等の業務を委託しました。

- 管理地除草業務委託料　7,681,232円
- 道路台帳更新業務委託料　12,161,600円
- 登記･基準点関連業務委託料　12,005,182円
- 可児市統合型ＧＩＳ保守・更新関連業務委託料　8,948,500円
- 都市計画基本図修正業務委託料　38,977,400円

◆太田橋維持管理負担金を支出しました。　1,332,087円

2 道路維持費

| 決算額 | 本年度決算額の財源内訳 | | | | 前年度決算額 | 前年度対比 |
|---|---|---|---|---|---|---|
| | 国県支出金 | 地方債 | その他 | 一般財源 | | |
| 844,949,183 | 109,936,100 | 226,200,000 | 62,268,744 | 446,544,339 | 554,058,475 | 290,890,708 |

| 款 | 項 | 目 | 主な事業内容と成果 | （担当課） |
|---|---|---|---|---|
| 8 | 2 | 2 | **道路維持事業** | （土木課） |

| 決算額 | 本年度決算額の財源内訳 | | | | 前年度決算額 | 前年度対比 |
|---|---|---|---|---|---|---|
| | 国県支出金 | 地方債 | その他 | 一般財源 | | |
| 693,468,679 | 109,284,900 | 226,200,000 | 2,893,660 | 355,090,119 | 419,647,414 | 273,821,265 |

◆道路維持事業を行いました。

- 道路施設点検、維持補修等の業務を委託しました。　190件　202,764,879円
- 市道の維持補修等の工事を行いました。　28件（令和5年度繰越含む）　486,822,750円
- 補修用資材・自治会支給資材を購入しました。　3,855,860円

| 款 | 項 | 目 | 主な事業内容と成果 | （担当課） |
|---|---|---|---|---|
| 8 | 2 | 2 | **道路管理経費** | （管理用地課） |

| 決算額 | 本年度決算額の財源内訳 | | | | 前年度決算額 | 前年度対比 |
|---|---|---|---|---|---|---|
| | 国県支出金 | 地方債 | その他 | 一般財源 | | |
| 151,480,504 | 651,200 | 0 | 59,375,084 | 91,454,220 | 134,411,061 | 17,069,443 |

◆市道路面清掃、街路樹管理、道路照明灯管理、凍結防止等の業務を委託しました。

- 道路路面清掃業務委託料　2件　10,065,000円
- 街路樹剪定・伐採等業務委託料　29件　44,872,960円
- 市道除草作業業務委託料　15件　20,582,195円
- 凍結防止業務委託料　27,970,625円
- 街路灯電気料　25,021,343円

◆かにロードサポーター活動団体への助成を行いました。（29団体）　1,467,786円

3 道路新設改良費

| 決算額 | 本年度決算額の財源内訳 | | | | 前年度決算額 | 前年度対比 |
|---|---|---|---|---|---|---|
| | 国県支出金 | 地方債 | その他 | 一般財源 | | |
| 26,275,161 | 0 | 0 | 0 | 26,275,161 | 101,430,194 | △ 75,155,033 |

| 款 | 項 | 目 | 主な事業内容と成果 | （担当課） |
|---|---|---|---|---|
| 8 | 2 | 3 | **県道用地対策事業** | （都市計画課） |

| 決算額 | 本年度決算額の財源内訳 | | | | 前年度決算額 | 前年度対比 |
|---|---|---|---|---|---|---|
| | 国県支出金 | 地方債 | その他 | 一般財源 | | |
| 6,136,721 | 0 | 0 | 0 | 6,136,721 | 3,955,710 | 2,181,011 |

◆市内の岐阜県が管理する道路の改良事業や維持管理に対する負担金を支出しました。　6,136,721円

| 款 | 項 | 目 | 主な事業内容と成果 | （担当課） |
|---|---|---|---|---|
| 8 | 2 | 3 | **道路改良事業** | （土木課） |

| 決算額 | 本年度決算額の財源内訳 | | | | 前年度決算額 | 前年度対比 |
|---|---|---|---|---|---|---|
| | 国県支出金 | 地方債 | その他 | 一般財源 | | |
| 19,549,161 | 0 | 0 | 0 | 19,549,161 | 40,716,124 | △ 21,166,963 |

◆道路改良事業を行いました。

- 道路改良工事費　1件　447,480円
- 交通状況調査業務委託料　2件　8,869,300円
- 用地測量、登記業務等委託料　2件　4,891,496円
- 公有財産購入費　1件　4,789,785円

（単位：円）

| 款 | 項 | 目 | 主な事業内容と成果 | （担当課） |
|---|---|---|---|---|

**8 2 3 狭隘道路整備事業**　（建築指導課）

| 決算額 | 本年度決算額の財源内訳 | | | | 前年度決算額 | 前年度対比 |
|---|---|---|---|---|---|---|
| | 国県支出金 | 地方債 | その他 | 一般財源 | | |
| 589,279 | 0 | 0 | 0 | 589,279 | 1,305,139 | △ 715,860 |

◆後退用地寄附に伴う分筆登記業務及び助成金の交付を行いました。
・後退用地分筆登記業務委託　3件　434,951円
・支障物件撤去費助成金　2件　154,328円

◆狭あい道路の後退用地等の取扱について協議を行いました。
・狭あい道路後退用地等協議申出書　11件

**4 交通安全施設費**

| 決算額 | 本年度決算額の財源内訳 | | | | 前年度決算額 | 前年度対比 |
|---|---|---|---|---|---|---|
| | 国県支出金 | 地方債 | その他 | 一般財源 | | |
| 23,845,800 | 6,208,000 | 0 | 0 | 17,637,800 | 13,514,742 | 10,331,058 |

**8 2 4 交通安全施設整備事業**　（土木課）

| 決算額 | 本年度決算額の財源内訳 | | | | 前年度決算額 | 前年度対比 |
|---|---|---|---|---|---|---|
| | 国県支出金 | 地方債 | その他 | 一般財源 | | |
| 23,845,800 | 6,208,000 | 0 | 0 | 17,637,800 | 13,514,742 | 10,331,058 |

◆交通安全施設整備事業を行いました。
・交通安全施設整備工事費（令和5年度繰越分含む）　2件　23,845,800円

**5 橋りょう維持費**

| 決算額 | 本年度決算額の財源内訳 | | | | 前年度決算額 | 前年度対比 |
|---|---|---|---|---|---|---|
| | 国県支出金 | 地方債 | その他 | 一般財源 | | |
| 228,752,667 | 19,069,100 | 7,700,000 | 4,865,070 | 197,118,497 | 35,841,338 | 192,911,329 |

**8 2 5 橋りょう長寿命化事業**　（土木課）

| 決算額 | 本年度決算額の財源内訳 | | | | 前年度決算額 | 前年度対比 |
|---|---|---|---|---|---|---|
| | 国県支出金 | 地方債 | その他 | 一般財源 | | |
| 228,752,667 | 19,069,100 | 7,700,000 | 4,865,070 | 197,118,497 | 35,841,338 | 192,911,329 |

◆橋りょう長寿命化事業を行いました。
・橋りょう点検業務委託料　1件　13,382,600円
・橋りょう長寿命化修繕計画更新業務委託料　1件　13,487,100円
・橋りょう補修設計業務委託料　2件　12,934,900円
・橋りょう補修工事費　8件　179,641,000円
・低濃度ＰＣＢを含む産業廃棄物運搬、処理業務委託料　2件　4,362,050円
・河川改修事業に伴う橋梁改築負担金（令和5年度繰越分含む）　2件　1,365,000円

**3 河川費**

| 決算額 | 本年度決算額の財源内訳 | | | | 前年度決算額 | 前年度対比 |
|---|---|---|---|---|---|---|
| | 国県支出金 | 地方債 | その他 | 一般財源 | | |
| 194,900,293 | 16,403,200 | 130,100,000 | 2,833,837 | 45,563,256 | 140,187,798 | 54,712,495 |

**1 河川総務費**

| 決算額 | 本年度決算額の財源内訳 | | | | 前年度決算額 | 前年度対比 |
|---|---|---|---|---|---|---|
| | 国県支出金 | 地方債 | その他 | 一般財源 | | |
| 63,042,415 | 16,403,200 | 44,500,000 | 0 | 2,139,215 | 18,861,745 | 44,180,670 |

**8 3 1 河川総務一般経費**　（土木課）

| 決算額 | 本年度決算額の財源内訳 | | | | 前年度決算額 | 前年度対比 |
|---|---|---|---|---|---|---|
| | 国県支出金 | 地方債 | その他 | 一般財源 | | |
| 63,042,415 | 16,403,200 | 44,500,000 | 0 | 2,139,215 | 18,861,745 | 44,180,670 |

◆河川の維持管理等の事業を行いました。
・一級河川除草業務委託料　55件　15,250,700円
・排水ひ管操作管理委託料　1件　488,900円
・河川協会等負担金　4件　205,000円

◆洪水対策のために移動式排水ポンプを購入しました。（★）　44,990,000円

**2 河川改良費**

| 決算額 | 本年度決算額の財源内訳 | | | | 前年度決算額 | 前年度対比 |
|---|---|---|---|---|---|---|
| | 国県支出金 | 地方債 | その他 | 一般財源 | | |
| 112,972,404 | 0 | 68,600,000 | 2,833,837 | 41,538,567 | 68,354,258 | 44,618,146 |

（単位：円）

| 款 | 項 | 目 | 主な事業内容と成果 | （担当課） |
|---|---|---|---|---|
| 8 | 3 | 2 | **河川改良事業** | （土木課） |

| 決算額 | 本年度決算額の財源内訳 | | | | 前年度決算額 | 前年度対比 |
|---|---|---|---|---|---|---|
| | 国県支出金 | 地方債 | その他 | 一般財源 | | |
| 112,972,404 | 0 | 68,600,000 | 2,833,837 | 41,538,567 | 68,354,258 | 44,618,146 |

◆河川改良事業の測量設計及び河川や水路の維持管理業務や修繕工事を行いました。

| | |
|---|---|
| ・土砂浚渫、除草伐採等業務委託料　35件 | 20,756,100円 |
| ・室原川改修工事に伴う協議資料作成業務委託料　1件 | 2,035,000円 |
| ・室原川改修に伴う登記業務委託料（令和5年度繰越分含む）　2件 | 21,512,466円 |
| ・補修等工事費　15件 | 10,188,200円 |
| ・室原川河川改修工事費　1件 | 54,894,400円 |
| ・室原川河川改修工事に伴うマンホールポンプ制御盤移設工事費　1件 | 2,852,300円 |

3 砂防費

| 決算額 | 本年度決算額の財源内訳 | | | | 前年度決算額 | 前年度対比 |
|---|---|---|---|---|---|---|
| | 国県支出金 | 地方債 | その他 | 一般財源 | | |
| 18,885,474 | 0 | 17,000,000 | 0 | 1,885,474 | 52,971,795 | △ 34,086,321 |

| 款 | 項 | 目 | 主な事業内容と成果 | （担当課） |
|---|---|---|---|---|
| 8 | 3 | 3 | **急傾斜地崩壊対策事業** | （土木課） |

| 決算額 | 本年度決算額の財源内訳 | | | | 前年度決算額 | 前年度対比 |
|---|---|---|---|---|---|---|
| | 国県支出金 | 地方債 | その他 | 一般財源 | | |
| 18,885,474 | 0 | 17,000,000 | 0 | 1,885,474 | 52,971,795 | △ 34,086,321 |

◆急傾斜地崩壊対策施設の工事費及び県負担金を支出しました。

| | |
|---|---|
| ・急傾斜地崩壊対策工事費　1件 | 17,280,000円 |
| ・急傾斜地崩壊対策事業県負担金　1件 | 233,774円 |
| ・土砂撤去・支障木伐採業務委託料　4件 | 1,371,700円 |

4 都市計画費

| 決算額 | 本年度決算額の財源内訳 | | | | 前年度決算額 | 前年度対比 |
|---|---|---|---|---|---|---|
| | 国県支出金 | 地方債 | その他 | 一般財源 | | |
| 2,032,581,414 | 223,743,000 | 258,000,000 | 84,699,138 | 1,466,139,276 | 2,100,234,049 | △ 67,652,635 |

1 都市計画総務費

| 決算額 | 本年度決算額の財源内訳 | | | | 前年度決算額 | 前年度対比 |
|---|---|---|---|---|---|---|
| | 国県支出金 | 地方債 | その他 | 一般財源 | | |
| 191,615,994 | 2,592,000 | 0 | 17,873,929 | 171,150,065 | 215,905,415 | △ 24,289,421 |

| 款 | 項 | 目 | 主な事業内容と成果 | （担当課） |
|---|---|---|---|---|
| 8 | 4 | 1 | **人件費** | （人事課） |

| 決算額 | 本年度決算額の財源内訳 | | | | 前年度決算額 | 前年度対比 |
|---|---|---|---|---|---|---|
| | 国県支出金 | 地方債 | その他 | 一般財源 | | |
| 146,860,177 | 0 | 0 | 10,069,973 | 136,790,204 | 139,350,249 | 7,509,928 |

| 款 | 項 | 目 | 主な事業内容と成果 | （担当課） |
|---|---|---|---|---|
| 8 | 4 | 1 | **都市計画総務一般経費** | （都市計画課） |

| 決算額 | 本年度決算額の財源内訳 | | | | 前年度決算額 | 前年度対比 |
|---|---|---|---|---|---|---|
| | 国県支出金 | 地方債 | その他 | 一般財源 | | |
| 5,218,795 | 301,000 | 0 | 2,203,494 | 2,714,301 | 21,723,711 | △ 16,504,916 |

◆都市の健全な発展と秩序ある整備を図るための施策として、次の業務を実施しました。

| | |
|---|---|
| ・都市計画図修正印刷業務委託料 | 421,740円 |
| ・可児市用途検索システム更新業務委託料 | 770,000円 |
| ・会計年度任用職員報酬等（1人） | 2,481,846円 |

◆まちづくり制度等に関する情報交換、道路整備等事業促進のための協議会等負担金を支出しました。

| | |
|---|---|
| ・都市計画協会等　13件 | 781,000円 |

◆国土利用計画法による土地取引の届出及び確認を実施しました。

・土地取引の届出（45件）

| 款 | 項 | 目 | 主な事業内容と成果 | （担当課） |
|---|---|---|---|---|
| 8 | 4 | 1 | **景観まちづくり推進事業** | （都市計画課） |

| 決算額 | 本年度決算額の財源内訳 | | | | 前年度決算額 | 前年度対比 |
|---|---|---|---|---|---|---|
| | 国県支出金 | 地方債 | その他 | 一般財源 | | |
| 4,522,200 | 41,000 | 0 | 4,481,200 | 0 | 914,812 | 3,607,388 |

◆可児市景観計画・景観条例に基づき、各地域での景観まちづくり活動の支援や相談業務等を実施しました。

| | |
|---|---|
| ・可児市景観計画改定基礎調査業務委託料 | 3,267,000円 |
| ・屋外広告物簡易除却・未申請広告物調査委託料 | 533,300円 |
| ・屋外広告物管理システム保守業務委託料 | 220,000円 |

（単位：円）

| 款 | 項 | 目 | 主な事業内容と成果 | （担当課） |
|---|---|---|---|---|

・屋外広告物の許可手続き　732件（新規53件、更新640件、変更37件、除却2件）
・景観審議会(2回)に係る報酬　125,000円

8 4 1 **かわまちづくり事業**　（都市計画課）

| 決算額 | 本年度決算額の財源内訳 | | | | 前年度決算額 | 前年度対比 |
|---|---|---|---|---|---|---|
| | 国県支出金 | 地方債 | その他 | 一般財源 | | |
| 10,306,919 | 1,200,000 | 0 | 0 | 9,106,919 | 33,960,040 | △ 23,653,121 |

◆かわまちづくり基本計画に基づき、施設整備に向けた工事や事後評価業務等を実施しました。
・都市再生整備計画事後評価業務委託料　5,170,000円
・遊歩道サイン看板設置工事費　3,135,000円

8 4 1 **花いっぱい運動事業**　（都市計画課）

| 決算額 | 本年度決算額の財源内訳 | | | | 前年度決算額 | 前年度対比 |
|---|---|---|---|---|---|---|
| | 国県支出金 | 地方債 | その他 | 一般財源 | | |
| 14,649,374 | 0 | 0 | 0 | 14,649,374 | 14,265,143 | 384,231 |

◆花いっぱい運動推進委員会の事務局として、花いっぱい運動の推進に努めました。
・苗、花いっぱい運動消耗品購入費　8,634,127円
・ごみ処理委託料等　4件　5,838,407円

8 4 1 **建築指導一般経費**　（建築指導課）

| 決算額 | 本年度決算額の財源内訳 | | | | 前年度決算額 | 前年度対比 |
|---|---|---|---|---|---|---|
| | 国県支出金 | 地方債 | その他 | 一般財源 | | |
| 1,169,262 | 50,000 | 0 | 1,119,262 | 0 | 934,068 | 235,194 |

◆消耗品費　657,695円

◆保険料（特定行政庁団体賠償責任保険）　207,500円

◆研修等負担金　160,027円

◆「市民参画と協働のまちづくり条例」による協議を行いました。
・土地利用協議（立地審査）　10件
・開発基準協議（技術審査）　28件

◆都市計画法開発許可等の事務を下記のとおり行いました。
・都市計画法開発申請件数（変更申請含む）　35件　・完了検査件数21件
・適合証明件数　5件

◆限定特定行政庁としての事務を下記のとおり行いました。
・建築基準法第6条第1項第4号等の完了検査件数　1件（計画通知）
・民間確認検査機関からの報告件数
建築基準法第6条の2による確認件数（民間4号）389件（建築確認 379件・工作物確認 10件、変更確認含む）
同上　県への経由事務　（民間1 ～ 3号）　61件（建築確認 52件・工作物確認 9件、変更確認含む）
・長期優良住宅の認定件数　168件（認定 165件・変更認定 3件）
・建築物省エネルギー法による届出・認定件数　3件（届出 2件・認定 1件）
・建設リサイクル法による届出件数　83件

◆市内7地区（皐ケ丘、虹ケ丘、桂ケ丘、西可児、桜ケ丘、可児柿田流通工業団地、可児御嵩インターチェンジ工業団地）の地区計画の届出審査を行いました。
・地区計画届出件数　39件

8 4 1 **建築総務一般経費**　（施設住宅課）

| 決算額 | 本年度決算額の財源内訳 | | | | 前年度決算額 | 前年度対比 |
|---|---|---|---|---|---|---|
| | 国県支出金 | 地方債 | その他 | 一般財源 | | |
| 4,079,930 | 0 | 0 | 0 | 4,079,930 | 2,319,117 | 1,760,813 |

◆市有施設の定期点検、簡易修繕を行うため、会計年度任用職員（3人）を任用しました。　3,454,177円

◆市有施設の設計業務及び改修等工事を行いました。
・設計業務委託の発注監理　5件
・改修等工事の発注現場監理　35件

◆職員の研修負担金を支出しました。　4件　80,345円

（単位：円）

| 款 | 項 | 目 | 主な事業内容と成果 | （担当課） |
|---|---|---|---|---|

**8 4 1 空き家等対策推進事業　（施設住宅課）**

| 決算額 | 本年度決算額の財源内訳 | | | | 前年度決算額 | 前年度対比 |
|---|---|---|---|---|---|---|
| | 国県支出金 | 地方債 | その他 | 一般財源 | | |
| 4,809,337 | 1,000,000 | 0 | 0 | 3,809,337 | 2,438,275 | 2,371,062 |

◆市内全域の空き家調査を行うため、会計年度任用職員（1人）を任用しました。　1,189,098円

◆空き家・空き地活用促進事業助成金を11件交付しました。　3,100,000円

**2 公共下水道費**

| 決算額 | 本年度決算額の財源内訳 | | | | 前年度決算額 | 前年度対比 |
|---|---|---|---|---|---|---|
| | 国県支出金 | 地方債 | その他 | 一般財源 | | |
| 1,088,317,488 | 0 | 0 | 0 | 1,088,317,488 | 1,393,665,188 | △ 305,347,700 |

**8 4 2 下水道事業負担金　（上下水道料金課）**

| 決算額 | 本年度決算額の財源内訳 | | | | 前年度決算額 | 前年度対比 |
|---|---|---|---|---|---|---|
| | 国県支出金 | 地方債 | その他 | 一般財源 | | |
| 1,088,317,488 | 0 | 0 | 0 | 1,088,317,488 | 1,393,665,188 | △ 305,347,700 |

◆下水道事業会計へ下水道事業債の元金償還金に対する出資金を支出しました。　418,216,170円

◆下水道事業会計へ下水道事業債の利子償還金等に対する負担金を支出しました。　670,101,318円

**3 公園費**

| 決算額 | 本年度決算額の財源内訳 | | | | 前年度決算額 | 前年度対比 |
|---|---|---|---|---|---|---|
| | 国県支出金 | 地方債 | その他 | 一般財源 | | |
| 752,647,932 | 221,151,000 | 258,000,000 | 66,825,209 | 206,671,723 | 490,663,446 | 261,984,486 |

**8 4 3 運動公園整備事業　（文化スポーツ課・都市計画課）**

| 決算額 | 本年度決算額の財源内訳 | | | | 前年度決算額 | 前年度対比 |
|---|---|---|---|---|---|---|
| | 国県支出金 | 地方債 | その他 | 一般財源 | | |
| 550,510,783 | 221,151,000 | 258,000,000 | 61,509,183 | 9,850,600 | 287,525,700 | 262,985,083 |

◆可児市総合運動公園再整備のため、工事及び用地の取得を行いました。
- 可児市運動公園西ゾーン用地取得費　198,208,127円
- 可児市運動公園グラウンド造成工事（令和5年度繰越分）　147,826,300円
- 可児市運動公園グラウンド電気設備工事（令和5年度繰越分）　89,594,800円
- 可児市運動公園グラウンド管理棟新築工事（令和5年度繰越分）　83,685,900円

**8 4 3 公園管理事業　（都市計画課）**

| 決算額 | 本年度決算額の財源内訳 | | | | 前年度決算額 | 前年度対比 |
|---|---|---|---|---|---|---|
| | 国県支出金 | 地方債 | その他 | 一般財源 | | |
| 202,137,149 | 0 | 0 | 5,316,026 | 196,821,123 | 186,929,146 | 15,208,003 |

◆業務委託により、適切な公園管理を行いました。
- 公園年間管理業務委託料　2件　17,747,716円
- 可児やすらぎの森管理業務委託料　15,180,424円
- 蘭丸ふる里の森管理業務委託料　12,886,500円
- ふれあいパーク・緑の丘管理業務及び植栽管理業務委託料　2件　24,181,300円
- ふるさと川公園除草管理業務委託料　4,840,000円
- その他公園施設管理委託料　151件　75,089,574円

◆公園施設の工事及び修繕を実施し、利用者の安全確保に努めました。　105件　26,399,863円

**5 住宅費**

| 決算額 | 本年度決算額の財源内訳 | | | | 前年度決算額 | 前年度対比 |
|---|---|---|---|---|---|---|
| | 国県支出金 | 地方債 | その他 | 一般財源 | | |
| 173,897,569 | 24,738,650 | 0 | 56,735,000 | 92,423,919 | 91,159,390 | 82,738,179 |

**1 住宅管理費**

| 決算額 | 本年度決算額の財源内訳 | | | | 前年度決算額 | 前年度対比 |
|---|---|---|---|---|---|---|
| | 国県支出金 | 地方債 | その他 | 一般財源 | | |
| 173,897,569 | 24,738,650 | 0 | 56,735,000 | 92,423,919 | 91,159,390 | 82,738,179 |

**8 5 1 人件費　（人事課）**

| 決算額 | 本年度決算額の財源内訳 | | | | 前年度決算額 | 前年度対比 |
|---|---|---|---|---|---|---|
| | 国県支出金 | 地方債 | その他 | 一般財源 | | |
| 56,678,835 | 0 | 0 | 0 | 56,678,835 | 57,473,905 | △ 795,070 |

（単位：円）

| 款 | 項 | 目 | 主な事業内容と成果 | （担当課） |
|---|---|---|---|---|

**8 5 1 住宅・建築物安全ストック形成事業**　（建築指導課）

| 決算額 | 本年度決算額の財源内訳 | | | | 前年度決算額 | 前年度対比 |
|---|---|---|---|---|---|---|
| | 国県支出金 | 地方債 | その他 | 一般財源 | | |
| 7,534,664 | 5,479,650 | 0 | 0 | 2,055,014 | 6,268,164 | 1,266,500 |

◆民間の建築物に対する無料耐震診断の実施及び耐震化意識啓発のための業務委託等を行いました。
- 無料木造住宅耐震診断事業委託料（岐阜県木造住宅耐震相談士による診断）　42件　1,986,600円
- 木造住宅耐震化啓発業務委託料（戸別訪問）　119,064円

◆民間の建築物に対して木造住宅耐震改修工事費、木造住宅除去工事費及びブロック塀等撤去費に係る補助金を交付しました。
- 木造住宅耐震改修工事費補助金　3件　3,300,000円
- 木造住宅除却工事費補助金　5件　1,491,000円
- ブロック塀等撤去費補助金　9件　638,000円

**8 5 1 市営住宅管理事業**　（施設住宅課）

| 決算額 | 本年度決算額の財源内訳 | | | | 前年度決算額 | 前年度対比 |
|---|---|---|---|---|---|---|
| | 国県支出金 | 地方債 | その他 | 一般財源 | | |
| 29,017,880 | 0 | 0 | 29,017,880 | 0 | 23,230,721 | 5,787,159 |

◆市営住宅の適正な管理と居住施設の整備を行いました。
- 市営住宅管理戸数　285戸
- 市営住宅修繕工事費　50件　5,209,276円
- 市営住宅営繕工事費　2件　7,798,700円
- 市営住宅維持管理等委託料　17件　6,768,699円
- 市営住宅土地借上料（広眺ケ丘・広見ケ丘）　2件　1,581,666円
- 会計年度任用職員報酬等（1人）　2,420,970円

**8 5 1 市営住宅改修事業**　（施設住宅課）

| 決算額 | 本年度決算額の財源内訳 | | | | 前年度決算額 | 前年度対比 |
|---|---|---|---|---|---|---|
| | 国県支出金 | 地方債 | その他 | 一般財源 | | |
| 80,666,190 | 19,259,000 | 0 | 27,717,120 | 33,690,070 | 4,186,600 | 76,479,590 |

◆市営桃塚住宅C棟の改修工事を行いました。改修に伴う移転を実施しました。
- 桃塚住宅C棟改修工事　1件　78,843,600円
- 移転補償　6戸　1,327,590円

**9 消防費**

| 決算額 | 本年度決算額の財源内訳 | | | | 前年度決算額 | 前年度対比 |
|---|---|---|---|---|---|---|
| | 国県支出金 | 地方債 | その他 | 一般財源 | | |
| 1,617,079,759 | 4,817,000 | 516,300,000 | 49,521,399 | 1,046,441,360 | 1,119,478,238 | 497,601,521 |

**1 消防費**

| 決算額 | 本年度決算額の財源内訳 | | | | 前年度決算額 | 前年度対比 |
|---|---|---|---|---|---|---|
| | 国県支出金 | 地方債 | その他 | 一般財源 | | |
| 1,617,079,759 | 4,817,000 | 516,300,000 | 49,521,399 | 1,046,441,360 | 1,119,478,238 | 497,601,521 |

**1 常備消防費**

| 決算額 | 本年度決算額の財源内訳 | | | | 前年度決算額 | 前年度対比 |
|---|---|---|---|---|---|---|
| | 国県支出金 | 地方債 | その他 | 一般財源 | | |
| 891,227,938 | 1,366,000 | 0 | 31,696,938 | 858,165,000 | 898,657,683 | △ 7,429,745 |

**9 1 1 可茂消防事務組合経費**　（防災安全課）

| 決算額 | 本年度決算額の財源内訳 | | | | 前年度決算額 | 前年度対比 |
|---|---|---|---|---|---|---|
| | 国県支出金 | 地方債 | その他 | 一般財源 | | |
| 891,227,938 | 1,366,000 | 0 | 31,696,938 | 858,165,000 | 898,657,683 | △ 7,429,745 |

◆可茂消防事務組合へ負担金を支出しました。　869,879,000円

**2 非常備消防費**

| 決算額 | 本年度決算額の財源内訳 | | | | 前年度決算額 | 前年度対比 |
|---|---|---|---|---|---|---|
| | 国県支出金 | 地方債 | その他 | 一般財源 | | |
| 125,662,115 | 0 | 0 | 9,519,226 | 116,142,889 | 120,870,439 | 4,791,676 |

**9 1 2 人件費**　（人事課）

| 決算額 | 本年度決算額の財源内訳 | | | | 前年度決算額 | 前年度対比 |
|---|---|---|---|---|---|---|
| | 国県支出金 | 地方債 | その他 | 一般財源 | | |
| 61,988,058 | 0 | 0 | 0 | 61,988,058 | 60,795,242 | 1,192,816 |

（単位：円）

| 款 | 項 | 目 | 主な事業内容と成果 | （担当課） |
|---|---|---|---|---|

**9 1 2 非常備消防一般経費** （防災安全課）

| 決算額 | 本年度決算額の財源内訳 | | | | 前年度決算額 | 前年度対比 |
|---|---|---|---|---|---|---|
| | 国県支出金 | 地方債 | その他 | 一般財源 | | |
| 63,674,057 | 0 | 0 | 9,519,226 | 54,154,831 | 60,075,197 | 3,598,860 |

◆消防団の円滑な運営と団員の安全確保のため、各種手当の支給及び装備等の充実に努めました。
- 団員報酬 26,351,913円
- 退職者報償金 11,159,600円
- 消防団員等公務災害、消防ポンプ車等保険料 8,888,538円
- 消防団員活動服等備品購入費 2,873,211円
- 消防団員用オートコールサービス運用業務委託料 835,164円

◆消防団活動の円滑な運営を図るため、活動に必要な経費に対し交付金を支出しました（★） 3,405,978円

◆消防団の行事・式典を行いました。主な行事は次のとおりです。
- 入退団式（4月7日）
- 大規模災害訓練（10月6日）
- 年末夜警（12月26日～29日）
- 出初式　（1月11日）

**3 消防施設費**

| 決算額 | 本年度決算額の財源内訳 | | | | 前年度決算額 | 前年度対比 |
|---|---|---|---|---|---|---|
| | 国県支出金 | 地方債 | その他 | 一般財源 | | |
| 553,681,286 | 0 | 516,300,000 | 0 | 37,381,286 | 71,302,348 | 482,378,938 |

**9 1 3 消防施設整備事業** （防災安全課）

| 決算額 | 本年度決算額の財源内訳 | | | | 前年度決算額 | 前年度対比 |
|---|---|---|---|---|---|---|
| | 国県支出金 | 地方債 | その他 | 一般財源 | | |
| 107,147,059 | 0 | 79,300,000 | 0 | 27,847,059 | 61,291,571 | 45,855,488 |

◆老朽化した消防車の買い替えを行いました。 24,530,000円

◆消防車庫の新築工事を行いました。 47,763,100円

◆消防車庫の改修を行いました。 12,102,002円

◆消火栓の新設及び移設を行いました。 7,945,300円

**9 1 3 防災行政無線整備事業** （防災安全課）

| 決算額 | 本年度決算額の財源内訳 | | | | 前年度決算額 | 前年度対比 |
|---|---|---|---|---|---|---|
| | 国県支出金 | 地方債 | その他 | 一般財源 | | |
| 446,534,227 | 0 | 437,000,000 | 0 | 9,534,227 | 10,010,777 | 436,523,450 |

◆防災行政無線デジタル設備更新工事を行いました。 288,299,000円

◆気象観測システム更新工事を行いました。 149,805,700円

◆防災行政無線設備の適正な維持管理を行いました。
- 保守点検業務 4,400,000円

◆ＭＣＡ無線システムの使用料を支出しました。 2,365,550円

**4 災害対策費**

| 決算額 | 本年度決算額の財源内訳 | | | | 前年度決算額 | 前年度対比 |
|---|---|---|---|---|---|---|
| | 国県支出金 | 地方債 | その他 | 一般財源 | | |
| 46,508,420 | 3,451,000 | 0 | 8,305,235 | 34,752,185 | 28,647,768 | 17,860,652 |

**9 1 4 災害対策経費** （防災安全課）

| 決算額 | 本年度決算額の財源内訳 | | | | 前年度決算額 | 前年度対比 |
|---|---|---|---|---|---|---|
| | 国県支出金 | 地方債 | その他 | 一般財源 | | |
| 37,326,154 | 3,451,000 | 0 | 8,014,235 | 25,860,919 | 21,242,107 | 16,084,047 |

◆大地震や台風等の災害に備えた各種事業を行いました。
- 通信運搬費 1,093,965円
- 要支援者向けオートコールサービス運用業務委託料 660,000円
- 防災情報システム（ＦＭらら）保守運営業務委託料 1,280,400円
- 避難行動要支援者名簿作成業務委託料 913,000円
- 災害時情報収集システム保守業務委託料 3,168,000円
- 防災対策支援サービス使用料 2,442,000円
- 避難所標識設置工事費 3,212,000円
- 避難所標識設置委託費 4,180,000円
- 防災備蓄倉庫備品購入費 1,235,694円
- 消防防災備品購入費 12,466,640円

（単位：円）

| 款 | 項 | 目 | 主な事業内容と成果 | （担当課） |
|---|---|---|---|---|

◆岐阜県防災ヘリコプター連絡協議会負担金を支出しました。 2,763,000円

◆台風・南海トラフ臨時情報に対応し災害警戒本部を2回設置しました。

◆危険区域在住の要支援者に対し、災害時における支援体制について情報提供を行いました。

◆災害時の支援協力に関する協定を5団体と締結しました。

**9 1 4 地域防災力向上事業 （防災安全課）**

| 決算額 | 本年度決算額の財源内訳 | | | | 前年度決算額 | 前年度対比 |
|---|---|---|---|---|---|---|
| | 国県支出金 | 地方債 | その他 | 一般財源 | | |
| 9,182,266 | 0 | 0 | 291,000 | 8,891,266 | 7,405,661 | 1,776,605 |

◆地域の防災力を高めるために自治会等に対して支援を行いました。
- 防災リーダー養成講座開催委託料 920,700円
- 地域防災力向上事業補助金 7,799,000円

**10 教育費**

| 決算額 | 本年度決算額の財源内訳 | | | | 前年度決算額 | 前年度対比 |
|---|---|---|---|---|---|---|
| | 国県支出金 | 地方債 | その他 | 一般財源 | | |
| 5,604,089,717 | 690,711,414 | 761,000,000 | 571,729,030 | 3,580,649,273 | 4,604,377,367 | 999,712,350 |

**1 教育総務費**

| 決算額 | 本年度決算額の財源内訳 | | | | 前年度決算額 | 前年度対比 |
|---|---|---|---|---|---|---|
| | 国県支出金 | 地方債 | その他 | 一般財源 | | |
| 708,033,661 | 26,223,107 | 0 | 3,804,065 | 678,006,489 | 511,579,021 | 196,454,640 |

**1 教育委員会費**

| 決算額 | 本年度決算額の財源内訳 | | | | 前年度決算額 | 前年度対比 |
|---|---|---|---|---|---|---|
| | 国県支出金 | 地方債 | その他 | 一般財源 | | |
| 3,585,310 | 0 | 0 | 0 | 3,585,310 | 3,043,520 | 541,790 |

**10 1 1 教育委員会一般経費 （教育総務課）**

| 決算額 | 本年度決算額の財源内訳 | | | | 前年度決算額 | 前年度対比 |
|---|---|---|---|---|---|---|
| | 国県支出金 | 地方債 | その他 | 一般財源 | | |
| 3,585,310 | 0 | 0 | 0 | 3,585,310 | 3,043,520 | 541,790 |

◆教育委員会会議を13回開催しました。主な議決事項は、事務事業の方針と重点、教育委員会規則等の改正、教育委員会表彰等です。
- 教育委員報酬（4人） 1,920,000円
- 教育委員会実施会議会議録作成業務委託料 927,520円
- 可茂地区市町村教育委員会連合会負担金 306,000円
- 岐阜県市町村教育委員会連合会負担金 188,400円

**2 事務局費**

| 決算額 | 本年度決算額の財源内訳 | | | | 前年度決算額 | 前年度対比 |
|---|---|---|---|---|---|---|
| | 国県支出金 | 地方債 | その他 | 一般財源 | | |
| 694,063,649 | 26,223,107 | 0 | 3,804,065 | 664,036,477 | 500,135,743 | 193,927,906 |

**10 1 2 人件費 （人事課）**

| 決算額 | 本年度決算額の財源内訳 | | | | 前年度決算額 | 前年度対比 |
|---|---|---|---|---|---|---|
| | 国県支出金 | 地方債 | その他 | 一般財源 | | |
| 225,030,120 | 0 | 0 | 0 | 225,030,120 | 195,903,689 | 29,126,431 |

**10 1 2 教育総務一般経費 （教育総務課）**

| 決算額 | 本年度決算額の財源内訳 | | | | 前年度決算額 | 前年度対比 |
|---|---|---|---|---|---|---|
| | 国県支出金 | 地方債 | その他 | 一般財源 | | |
| 8,511,594 | 0 | 0 | 0 | 8,511,594 | 5,230,330 | 3,281,264 |

◆主な支出は、次のとおりです。
- 調査委員会委員報酬等 3,768,038円
- 会計年度任用職員報酬等（4人） 3,171,190円
- 複写機等借上料 545,653円
- 消耗品費 541,956円

**10 1 2 学校教育一般経費 （学校教育課）**

| 決算額 | 本年度決算額の財源内訳 | | | | 前年度決算額 | 前年度対比 |
|---|---|---|---|---|---|---|
| | 国県支出金 | 地方債 | その他 | 一般財源 | | |
| 23,787,562 | 0 | 0 | 3,704,065 | 20,083,497 | 27,170,130 | △ 3,382,568 |

◆学校感染症対策用品を含む事務用品等学校運営に必要な消耗品を購入しました。 1,603,115円

（単位：円）

| 款 | 項 | 目 | 主な事業内容と成果 | （担当課） |
|---|---|---|---|---|
| | | | ◆学校教職員の健康管理のため健康診断を実施しました。 | 1,372,173円 |
| | | | ◆校務メールサーバをクラウド移行しました。 | 2,090,000円 |
| | | | ◆校務用端末管理サーバを更新しました。 | 3,058,000円 |
| | | | ◆学校統括サーバを賃貸借しました。 | 1,737,120円 |
| | | | ◆代替バスを運行しました。 | 2,466,440円 |
| | | | ◆システム管理に必要なソフトウェアのライセンスを更新しました。 | |
| | | | ・ウイルス対策ソフト | 671,000円 |
| | | | ・情報資産管理ソフト（ＳＫＹＳＥＡ） | 802,120円 |
| | | | ◆日本スポーツ振興センター加入者の共済掛金を支出しました。 | 7,368,680円 |
| | | | ◆市内学校間での教育実践の同一歩調実現、特別支援教育の振興と自立助成、研究研修等を通じた教員の資質向上等のための支援を行いました。 | |
| | | | ・小中校長会補助金 | 1,100,000円 |
| | | | ・特別支援教育育成会補助金 | 1,048,000円 |
| 10 | 1 | 2 | **スクールサポート事業** | （学校教育課） |

| 決算額 | 本年度決算額の財源内訳 | | | | 前年度決算額 | 前年度対比 |
|---|---|---|---|---|---|---|
| | 国県支出金 | 地方債 | その他 | 一般財源 | | |
| 213,825,479 | 13,263,000 | 0 | 0 | 200,562,479 | 152,261,823 | 61,563,656 |

| | |
|---|---|
| ◆小中学校に各種支援員を配置し、個に応じた学習支援や学級支援、教員の負担軽減を行いました。 | |
| ・会計年度任用職員報酬等（スクールサポーター74人、通訳サポーター22人、業務支援員30人） | 186,146,479円 |
| ◆英国語指導助手（ＡＬＴ）を5人派遣し、各小中学校において英語学習指導を実施しました。 | 26,675,000円 |
| ◆スクールロイヤー制度アドバイザリー業務を委託しました。 | 924,000円 |

| 款 | 項 | 目 | | |
|---|---|---|---|---|
| 10 | 1 | 2 | **学校図書館運営事業** | （学校教育課） |

| 決算額 | 本年度決算額の財源内訳 | | | | 前年度決算額 | 前年度対比 |
|---|---|---|---|---|---|---|
| | 国県支出金 | 地方債 | その他 | 一般財源 | | |
| 28,270,916 | 0 | 0 | 0 | 28,270,916 | 25,619,841 | 2,651,075 |

| | |
|---|---|
| ◆小中学校へ司書を配置し、図書館運営や資料整備等の教育活動支援を行いました。 | |
| ・会計年度任用職員報酬等（学校司書8人） | 19,536,573円 |
| ・図書管理システム等使用料 | 8,586,990円 |

| 款 | 項 | 目 | | |
|---|---|---|---|---|
| 10 | 1 | 2 | **ばら教室KANI運営事業** | （学校教育課） |

| 決算額 | 本年度決算額の財源内訳 | | | | 前年度決算額 | 前年度対比 |
|---|---|---|---|---|---|---|
| | 国県支出金 | 地方債 | その他 | 一般財源 | | |
| 43,685,753 | 12,447,000 | 0 | 0 | 31,238,753 | 34,801,031 | 8,884,722 |

| | |
|---|---|
| ◆ばら教室ＫＡＮＩに学習指導員等を配置し、入国等により、日本の小中学校へ入学を希望する外国籍児童生徒に、学校教育で必要な生活指導や学習指導、日本語指導を集中的に実施しました。 | |
| ・会計年度任用職員報酬等（13人） | 41,672,177円 |

| 款 | 項 | 目 | | |
|---|---|---|---|---|
| 10 | 1 | 2 | **笑顔のもとを育む事業** | （学校教育課） |

| 決算額 | 本年度決算額の財源内訳 | | | | 前年度決算額 | 前年度対比 |
|---|---|---|---|---|---|---|
| | 国県支出金 | 地方債 | その他 | 一般財源 | | |
| 150,952,225 | 513,107 | 0 | 100,000 | 150,339,118 | 59,148,899 | 91,803,326 |

| | |
|---|---|
| ◆子どもたち一人ひとりが笑顔になれるように、安心して過ごせる学校環境を整えるとともに、不登校の児童生徒の学校復帰を支援しました。 | |
| ・会計年度任用職員報酬等（10人） | 24,942,940円 |
| ・スクールソーシャルワーカー、スーパーバイザー謝礼 | 7,518,750円 |
| ・スクールカウンセラー、スーパーバイザー等謝礼 | 10,372,250円 |
| ・全国標準学力検査（ＮＲＴ）委託料 | 5,052,745円 |
| ・学級アセスメント調査システム（ＷＥＢＱＵ）使用料 | 4,504,269円 |
| ・コミュニケーション能力育成事業負担金 | 1,500,000円 |

（単位：円）

| 款 | 項 | 目 | 主な事業内容と成果 | （担当課） |
|---|---|---|---|---|
| | | | ◆不登校児童生徒がより気軽に通えるように、スマイリングルームを総合会館（広見）から老人福祉センター可児川苑（坂戸）に移転し、更に多くの学びと居場所を提供できるようにしました。 | |
| | | | ・スマイリングルーム増設工事費（★） | 69,684,340円 |
| | | | ◆ふるさとの伝統文化を学ぶ授業として、小中学校に講師を招いて茶道体験を実施し、その中で相手を思いやる心やふるさとを誇りに思う心を育みました。（講師謝礼） | 495,500円 |
| | | | ◆南帷子小学校と兼山小学校で森と木と水の環境教育事業（学校提案）を実施しました。 | 468,407円 |
| | | | ◆児童生徒が様々な体験を通して成長できるよう、小中学校体験学習事業補助金を交付して支援を行いました。 | 11,359,099円 |

**3 教育研究所費**

| 決算額 | 本年度決算額の財源内訳 | | | | 前年度決算額 | 前年度対比 |
|---|---|---|---|---|---|---|
| | 国県支出金 | 地方債 | その他 | 一般財源 | | |
| 10,384,702 | 0 | 0 | 0 | 10,384,702 | 8,399,758 | 1,984,944 |

**10 1 3 教育研究所事業経費 （学校教育課）**

| 決算額 | 本年度決算額の財源内訳 | | | | 前年度決算額 | 前年度対比 |
|---|---|---|---|---|---|---|
| | 国県支出金 | 地方債 | その他 | 一般財源 | | |
| 10,384,702 | 0 | 0 | 0 | 10,384,702 | 8,399,758 | 1,984,944 |

| | |
|---|---|
| ◆教育研究所指導主事の研究の支援を行う指導支援員、学校教育課との連携を図り、事務全般を行う事務職員を配置しました。 | |
| ・会計年度任用職員報酬等（2人） | 4,846,996円 |
| ◆小中学校教職員の資質向上を目的に、教職員研修費補助金を交付して各種研修を支援しました。 | 1,599,568円 |
| ◆教職員としての資質、能力を高めるため、各種講座を実施しました。 | 17,170円 |
| ◆小学校社会科副読本等を印刷しました。 | 1,234,629円 |
| ◆岐阜県小中学校教育研究会支部負担金を支出しました。 | 1,134,350円 |

**2 小学校費**

| 決算額 | 本年度決算額の財源内訳 | | | | 前年度決算額 | 前年度対比 |
|---|---|---|---|---|---|---|
| | 国県支出金 | 地方債 | その他 | 一般財源 | | |
| 1,219,484,999 | 235,177,988 | 338,900,000 | 426,536 | 644,980,475 | 727,433,508 | 492,051,491 |

**1 学校管理費**

| 決算額 | 本年度決算額の財源内訳 | | | | 前年度決算額 | 前年度対比 |
|---|---|---|---|---|---|---|
| | 国県支出金 | 地方債 | その他 | 一般財源 | | |
| 311,267,530 | 1,593,688 | 0 | 426,536 | 309,247,306 | 333,767,827 | △ 22,500,297 |

**10 2 1 小学校管理一般経費 （教育総務課）**

| 決算額 | 本年度決算額の財源内訳 | | | | 前年度決算額 | 前年度対比 |
|---|---|---|---|---|---|---|
| | 国県支出金 | 地方債 | その他 | 一般財源 | | |
| 228,479,783 | 0 | 0 | 426,536 | 228,053,247 | 212,777,539 | 15,702,244 |

| | |
|---|---|
| ◆主な支出は、次のとおりです。 | |
| ・光熱水費 | 75,742,762円 |
| ・各種業務委託料 | 73,401,473円 |
| （昇降機保守、夜間警備、電気保安、可燃物収集、草刈作業、学校安全サポーター等） | |
| ・管理備品購入費 | 21,517,517円 |
| ・消耗品費 | 20,276,037円 |
| ・会計年度任用職員報酬等（11人） | 14,152,032円 |
| ・図書購入費 | 5,716,904円 |
| ・複写機借上料 | 4,093,047円 |

**10 2 1 小学校施設改修経費 （教育総務課）**

| 決算額 | 本年度決算額の財源内訳 | | | | 前年度決算額 | 前年度対比 |
|---|---|---|---|---|---|---|
| | 国県支出金 | 地方債 | その他 | 一般財源 | | |
| 38,821,070 | 0 | 0 | 0 | 38,821,070 | 101,945,109 | △ 63,124,039 |

| | |
|---|---|
| ◆学校施設の工事や修繕を行いました。 | |
| ・小学校施設工事請負費（137件） | 34,455,515円 |
| ・小学校施設修繕料（44件） | 2,483,235円 |

（単位：円）

| 款 | 項 | 目 | 主な事業内容と成果 | （担当課） |
|---|---|---|---|---|
| 10 | 2 | 1 | **小学校ICT活用事業** | （学校教育課） |

| 決算額 | 本年度決算額の財源内訳 | | | | 前年度決算額 | 前年度対比 |
|---|---|---|---|---|---|---|
| | 国県支出金 | 地方債 | その他 | 一般財源 | | |
| 43,966,677 | 1,593,688 | 0 | 0 | 42,372,989 | 19,045,179 | 24,921,498 |

◆デジタル教材や授業におけるＩＣＴを効果的に活用できる体制を充実させ、学校教育の情報化を推進しました。

| | |
|---|---|
| ・ファイアウォール運用保守業務委託料 | 534,600円 |
| ・ＧＩＧＡスクール運営支援センター業務委託料 | 3,484,800円 |
| ・教育用ＩＣＴ端末年度更新業務委託料 | 2,242,281円 |
| ・ＩＣＴ端末利用延長業務委託料 | 11,027,819円 |
| ・統合型校務支援システム「Ｔｅ－Ｃｏｍｐ＠ｓｓ」賃貸借料 | 2,541,000円 |
| ・授業目的公衆送信補償金 | 664,818円 |
| ・デジタルドリル使用料 | 11,935,440円 |
| ・教師用デジタル教科書購入費 | 5,082,000円 |

**2 教育振興費**

| 決算額 | 本年度決算額の財源内訳 | | | | 前年度決算額 | 前年度対比 |
|---|---|---|---|---|---|---|
| | 国県支出金 | 地方債 | その他 | 一般財源 | | |
| 84,692,269 | 3,634,300 | 0 | 0 | 81,057,969 | 110,141,081 | △ 25,448,812 |

| 款 | 項 | 目 | 主な事業内容と成果 | （担当課） |
|---|---|---|---|---|
| 10 | 2 | 2 | **小学校教育振興一般経費** | （学校教育課） |

| 決算額 | 本年度決算額の財源内訳 | | | | 前年度決算額 | 前年度対比 |
|---|---|---|---|---|---|---|
| | 国県支出金 | 地方債 | その他 | 一般財源 | | |
| 41,435,725 | 398,000 | 0 | 0 | 41,037,725 | 66,393,050 | △ 24,957,325 |

| | |
|---|---|
| ◆校医、歯科医、薬剤師報酬を支払いました。 | 11,735,000円 |
| ◆卒業記念品を購入しました。 | 711,930円 |
| ◆児童の健康診断を実施しました。（尿検査、心電図検査、結核精密検査等） | 3,963,278円 |
| ◆教師用パソコンを借り上げ、情報教育や教員の業務等に活用しました。 | 12,342,132円 |
| ◆各小学校に各種教材備品を購入しました。 | |
| ・理科教育備品 | 914,672円 |
| ・教材備品 | 5,611,404円 |

| 款 | 項 | 目 | 主な事業内容と成果 | （担当課） |
|---|---|---|---|---|
| 10 | 2 | 2 | **小学校就学援助事業** | （学校教育課） |

| 決算額 | 本年度決算額の財源内訳 | | | | 前年度決算額 | 前年度対比 |
|---|---|---|---|---|---|---|
| | 国県支出金 | 地方債 | その他 | 一般財源 | | |
| 43,256,544 | 3,236,300 | 0 | 0 | 40,020,244 | 43,748,031 | △ 491,487 |

◆要保護及び準要保護児童援助費補助金を465人に支給し、就学支援をしました。

| | |
|---|---|
| ・給食費 | 21,916,570円 |
| ・学用品費 | 4,669,250円 |
| ・通学用品費 | 794,640円 |
| ・新入学用品費 | 1,483,560円 |
| ・校外活動費 | 738,313円 |
| ・修学旅行費 | 1,465,917円 |
| ◆特別支援教育就学奨励費補助金（特別支援学級分）を190人に支給し、就学支援をしました。 | |
| ・給食費 | 5,090,475円 |
| ・学用品・通学用品費 | 506,098円 |

**3 学校建設費**

| 決算額 | 本年度決算額の財源内訳 | | | | 前年度決算額 | 前年度対比 |
|---|---|---|---|---|---|---|
| | 国県支出金 | 地方債 | その他 | 一般財源 | | |
| 823,525,200 | 229,950,000 | 338,900,000 | 0 | 254,675,200 | 283,524,600 | 540,000,600 |

| 款 | 項 | 目 | 主な事業内容と成果 | （担当課） |
|---|---|---|---|---|
| 10 | 2 | 3 | **小学校施設大規模改造事業** | （教育総務課） |

| 決算額 | 本年度決算額の財源内訳 | | | | 前年度決算額 | 前年度対比 |
|---|---|---|---|---|---|---|
| | 国県支出金 | 地方債 | その他 | 一般財源 | | |
| 823,525,200 | 229,950,000 | 338,900,000 | 0 | 254,675,200 | 283,524,600 | 540,000,600 |

◆子どもたちが小学校を長く快適に利用できるよう、計画的に工事及び設計を実施しました。令和6年度に実施した内容は次の通りです。

| | |
|---|---|
| ・桜ケ丘小学校校舎大規模改造工事費 | 488,338,700円 |
| ・桜ケ丘小学校校舎大規模改造工事監理業務委託料 | 6,600,000円 |

（単位：円）

| 款 | 項 | 目 | 主な事業内容と成果 | （担当課） |
|---|---|---|---|---|
| | | | ・小学校（今渡南、今渡北、春里）トイレ改修工事費 | 286,742,500円 |
| | | | ・小学校（今渡南、今渡北、春里）トイレ改修工事監理業務委託料 | 10,340,000円 |
| | | | ・小学校（広見、東明、旭）トイレ改修工事設計業務委託料 | 21,626,000円 |

3 中学校費

| 決算額 | 本年度決算額の財源内訳 | | | | 前年度決算額 | 前年度対比 |
|---|---|---|---|---|---|---|
| | 国県支出金 | 地方債 | その他 | 一般財源 | | |
| 639,808,256 | 88,191,012 | 116,200,000 | 106,788 | 435,310,456 | 404,551,210 | 235,257,046 |

1 学校管理費

| 決算額 | 本年度決算額の財源内訳 | | | | 前年度決算額 | 前年度対比 |
|---|---|---|---|---|---|---|
| | 国県支出金 | 地方債 | その他 | 一般財源 | | |
| 202,854,708 | 873,312 | 0 | 106,788 | 201,874,608 | 202,040,966 | 813,742 |

10 3 1 **中学校管理一般経費** （教育総務課）

| 決算額 | 本年度決算額の財源内訳 | | | | 前年度決算額 | 前年度対比 |
|---|---|---|---|---|---|---|
| | 国県支出金 | 地方債 | その他 | 一般財源 | | |
| 128,967,067 | 0 | 0 | 106,788 | 128,860,279 | 126,865,579 | 2,101,488 |

◆主な支出は、次のとおりです。

| | |
|---|---|
| ・光熱水費 | 40,831,438円 |
| ・仮設校舎借上料 | 18,117,000円 |
| ・各種業務委託料（昇降機保守、夜間警備、電気保安、可燃物収集、草刈作業等） | 18,581,180円 |
| ・消耗品費 | 15,037,643円 |
| ・管理備品購入費 | 16,461,569円 |
| ・会計年度任用職員報酬等（5人） | 6,647,506円 |
| ・図書購入費 | 3,990,838円 |

10 3 1 **中学校施設改修経費** （教育総務課）

| 決算額 | 本年度決算額の財源内訳 | | | | 前年度決算額 | 前年度対比 |
|---|---|---|---|---|---|---|
| | 国県支出金 | 地方債 | その他 | 一般財源 | | |
| 54,019,398 | 0 | 0 | 0 | 54,019,398 | 66,252,895 | △ 12,233,497 |

◆学校施設の工事や修繕を行いました。

| | |
|---|---|
| ・中学校施設工事請負費（56件） | 46,121,729円 |
| ・中学校施設修繕料（22件） | 1,581,789円 |
| ・可児市・御嵩町中学校組合改修工事等特別負担金 | 4,753,000円 |

10 3 1 **中学校ICT活用事業** （学校教育課）

| 決算額 | 本年度決算額の財源内訳 | | | | 前年度決算額 | 前年度対比 |
|---|---|---|---|---|---|---|
| | 国県支出金 | 地方債 | その他 | 一般財源 | | |
| 19,868,243 | 873,312 | 0 | 0 | 18,994,931 | 8,922,492 | 10,945,751 |

◆デジタル教材や授業におけるＩＣＴを効果的に活用できる体制を充実させ、学校教育の情報化を推進しました。

| | |
|---|---|
| ・ファイアウォール運用保守業務委託料 | 237,600円 |
| ・ＧＩＧＡスクール運営支援センター業務委託料 | 1,584,000円 |
| ・教育用ＩＣＴ端末年度更新業務委託料 | 1,019,219円 |
| ・ＩＣＴ端末利用延長業務委託料 | 5,012,645円 |
| ・統合型校務支援システム「Ｔｅ－Ｃｏｍｐ＠ｓｓ」賃貸借料 | 1,155,000円 |
| ・授業目的公衆送信補償金 | 511,632円 |
| ・デジタルドリル使用料 | 5,425,200円 |
| ・教師用デジタル教科書購入費 | 1,325,610円 |

2 教育振興費

| 決算額 | 本年度決算額の財源内訳 | | | | 前年度決算額 | 前年度対比 |
|---|---|---|---|---|---|---|
| | 国県支出金 | 地方債 | その他 | 一般財源 | | |
| 63,856,448 | 1,855,700 | 0 | 0 | 62,000,748 | 57,454,344 | 6,402,104 |

10 3 2 **中学校教育振興一般経費** （学校教育課）

| 決算額 | 本年度決算額の財源内訳 | | | | 前年度決算額 | 前年度対比 |
|---|---|---|---|---|---|---|
| | 国県支出金 | 地方債 | その他 | 一般財源 | | |
| 34,126,663 | 285,000 | 0 | 0 | 33,841,663 | 31,533,093 | 2,593,570 |

| | |
|---|---|
| ◆校医、歯科医、薬剤師報酬を支払いました。 | 5,865,000円 |
| ◆卒業記念品等を購入しました。 | 729,402円 |
| ◆教師用教科書、指導書を購入しました。 | 9,207,017円 |

（単位：円）

| 款 | 項 | 目 | 主な事業内容と成果 | （担当課） |
|---|---|---|---|---|
| | | | ◆吹奏楽器等の修理を行いました。 | 666,051円 |
| | | | ◆生徒の健康診断を実施しました。（尿検査、心電図検査、結核精密検査等） | 2,030,732円 |
| | | | ◆進路対策、部活動指導、体育文化活動の支援を行いました。 | |
| | | | ・進路対策協議会補助金 | 1,200,000円 |
| | | | ・部活動指導補助金 | 689,000円 |
| | | | ・体育文化活動費補助金 | 800,000円 |
| | | | ◆中学校体育連盟の各大会運営のため負担金を支払いました。 | 1,096,610円 |
| | | | ◆教師用パソコンを借り上げ、情報教育や教員の業務等に活用しました。 | 5,610,060円 |
| | | | ◆各中学校に各種教材備品を購入しました。 | |
| | | | ・理科教育備品 | 637,978円 |
| | | | ・教材備品 | 3,874,975円 |
| 10 | 3 | 2 | **中学校就学援助事業** | **（学校教育課）** |

| 決算額 | 本年度決算額の財源内訳 | | | | 前年度決算額 | 前年度対比 |
|---|---|---|---|---|---|---|
| | 国県支出金 | 地方債 | その他 | 一般財源 | | |
| 29,729,785 | 1,570,700 | 0 | 0 | 28,159,085 | 25,921,251 | 3,808,534 |

◆要保護及び準要保護生徒援助費補助金を282人に支給し、就学支援をしました。

| | |
|---|---|
| ・給食費 | 14,969,180円 |
| ・学用品費 | 5,824,915円 |
| ・通学用品費 | 376,380円 |
| ・新入学用品費 | 1,134,000円 |
| ・修学旅行費 | 4,017,538円 |

◆特別支援教育就学奨励費補助金（特別支援学級分）を67人に支給し、就学支援をしました。

| | |
|---|---|
| ・給食費 | 1,844,640円 |
| ・学用品・通学用品費 | 278,964円 |
| ・新入学用品費 | 518,330円 |
| ・修学旅行費 | 347,344円 |

3 学校建設費

| 決算額 | 本年度決算額の財源内訳 | | | | 前年度決算額 | 前年度対比 |
|---|---|---|---|---|---|---|
| | 国県支出金 | 地方債 | その他 | 一般財源 | | |
| 373,097,100 | 85,462,000 | 116,200,000 | 0 | 171,435,100 | 145,055,900 | 228,041,200 |

| 款 | 項 | 目 | 主な事業内容と成果 | （担当課） |
|---|---|---|---|---|
| 10 | 3 | 3 | **中学校施設大規模改造事業** | **（教育総務課）** |

| 決算額 | 本年度決算額の財源内訳 | | | | 前年度決算額 | 前年度対比 |
|---|---|---|---|---|---|---|
| | 国県支出金 | 地方債 | その他 | 一般財源 | | |
| 373,097,100 | 85,462,000 | 116,200,000 | 0 | 171,435,100 | 145,055,900 | 228,041,200 |

◆子どもたちが中学校を長く快適に利用できるよう、計画的に工事及び設計を実施しました。令和6年度に実施した内容は次の通りです。

| | |
|---|---|
| ・中学校（蘇南、中部）トイレ改修工事費 | 198,860,400円 |
| ・中学校（蘇南、中部）トイレ改修工事監理業務委託料 | 8,901,200円 |
| ・中学校（西可児、東可児）トイレ改修工事設計業務委託料 | 16,907,000円 |
| ・中学校（5校）校舎照明ＬＥＤ化工事費 | 142,158,500円 |
| ・広陵中学校エレベーター棟増築工事設計業務委託料 | 3,575,000円 |
| ・東可児中学校屋内運動場耐力度調査委託料 | 2,695,000円 |

4 幼稚園費

| 決算額 | 本年度決算額の財源内訳 | | | | 前年度決算額 | 前年度対比 |
|---|---|---|---|---|---|---|
| | 国県支出金 | 地方債 | その他 | 一般財源 | | |
| 442,326,182 | 267,247,257 | 5,000,000 | 1,665,738 | 168,413,187 | 465,507,673 | △ 23,181,491 |

1 幼稚園費

| 決算額 | 本年度決算額の財源内訳 | | | | 前年度決算額 | 前年度対比 |
|---|---|---|---|---|---|---|
| | 国県支出金 | 地方債 | その他 | 一般財源 | | |
| 442,326,182 | 267,247,257 | 5,000,000 | 1,665,738 | 168,413,187 | 465,507,673 | △ 23,181,491 |

| 款 | 項 | 目 | 主な事業内容と成果 | （担当課） |
|---|---|---|---|---|
| 10 | 4 | 1 | **人件費** | **（人事課）** |

| 決算額 | 本年度決算額の財源内訳 | | | | 前年度決算額 | 前年度対比 |
|---|---|---|---|---|---|---|
| | 国県支出金 | 地方債 | その他 | 一般財源 | | |
| 46,924,604 | 0 | 0 | 0 | 46,924,604 | 43,981,579 | 2,943,025 |

（単位：円）

| 款 | 項 | 目 | 主な事業内容と成果 | （担当課） |
|---|---|---|---|---|

**10 4 1 市立幼稚園管理運営経費** （保育課）

| 決算額 | 本年度決算額の財源内訳 | | | | 前年度決算額 | 前年度対比 |
|---|---|---|---|---|---|---|
| | 国県支出金 | 地方債 | その他 | 一般財源 | | |
| 37,475,496 | 1,000,000 | 5,000,000 | 1,665,738 | 29,809,758 | 29,983,093 | 7,492,403 |

◆瀬田幼稚園の運営と管理、幼児教育及び預かり保育を行いました。
- 会計年度任用職員報酬等（5人） 11,595,573円
- 光熱水費 1,476,182円

◆県公立幼稚園教育研究会や市幼稚園教育協議会等の研修会に参加し、職員の資質向上を図りました。
- 幼稚園教育研修会等負担金 47,754円

◆給食を調理し園児に提供しました。
- 給食材料費 4,079,899円
- 給食調理業務委託料 9,999,000円

◆照明のＬＥＤ化等の営繕工事を行いました。 6,524,650円

**10 4 1 私立幼稚園支援事業** （保育課）

| 決算額 | 本年度決算額の財源内訳 | | | | 前年度決算額 | 前年度対比 |
|---|---|---|---|---|---|---|
| | 国県支出金 | 地方債 | その他 | 一般財源 | | |
| 357,926,082 | 266,247,257 | 0 | 0 | 91,678,825 | 391,543,001 | △ 33,616,919 |

◆保護者の経費負担軽減を行うため、私立幼稚園に対して学費等の無償化分を支出しました。
- 学費、入園料の無償化分　延べ園児数　12,903人 334,334,984円
- 預かり保育の無償化分　延べ園児数　3,831人 10,339,010円

◆低所得者世帯と多子世帯の保護者の経費負担軽減のため、給食費（副食費）の実費徴収に係る補足給付事業を実施しました。 11,622,088円

**5 社会教育費**

| 決算額 | 本年度決算額の財源内訳 | | | | 前年度決算額 | 前年度対比 |
|---|---|---|---|---|---|---|
| | 国県支出金 | 地方債 | その他 | 一般財源 | | |
| 1,093,381,447 | 15,872,050 | 97,400,000 | 17,652,412 | 962,456,985 | 1,154,704,078 | △ 61,322,631 |

**1 社会教育総務費**

| 決算額 | 本年度決算額の財源内訳 | | | | 前年度決算額 | 前年度対比 |
|---|---|---|---|---|---|---|
| | 国県支出金 | 地方債 | その他 | 一般財源 | | |
| 176,675,680 | 0 | 0 | 0 | 176,675,680 | 155,439,374 | 21,236,306 |

**10 5 1 人件費** （人事課）

| 決算額 | 本年度決算額の財源内訳 | | | | 前年度決算額 | 前年度対比 |
|---|---|---|---|---|---|---|
| | 国県支出金 | 地方債 | その他 | 一般財源 | | |
| 175,706,300 | 0 | 0 | 0 | 175,706,300 | 154,581,694 | 21,124,606 |

**10 5 1 社会教育一般経費** （地域協働課）

| 決算額 | 本年度決算額の財源内訳 | | | | 前年度決算額 | 前年度対比 |
|---|---|---|---|---|---|---|
| | 国県支出金 | 地方債 | その他 | 一般財源 | | |
| 969,380 | 0 | 0 | 0 | 969,380 | 857,680 | 111,700 |

◆社会教育委員（14人）の会議、研修を行いました。
- 社会教育委員報酬 135,000円
- 印刷機インク代（14地区センター） 556,160円
- 岐阜県社会教育委員連絡協議会分担金等 125,000円

◆関係団体に対し補助金を支出しました。
- 可児市生活学校補助金 15,000円

**2 生涯学習振興費**

| 決算額 | 本年度決算額の財源内訳 | | | | 前年度決算額 | 前年度対比 |
|---|---|---|---|---|---|---|
| | 国県支出金 | 地方債 | その他 | 一般財源 | | |
| 2,085,485 | 0 | 0 | 29,700 | 2,055,785 | 1,844,592 | 240,893 |

（単位：円）

| 款 | 項 | 目 | 主な事業内容と成果 | （担当課） |
|---|---|---|---|---|

**10 5 2 生涯学習推進事業**　（地域協働課）

| 決算額 | 本年度決算額の財源内訳 | | | | 前年度決算額 | 前年度対比 |
|---|---|---|---|---|---|---|
| | 国県支出金 | 地方債 | その他 | 一般財源 | | |
| 543,764 | 0 | 0 | 0 | 543,764 | 1,341,485 | △ 693,237 |

◆地域の課題を自分達で解決する方法を学ぶ講座を開催しました。
・生涯学習コーディネーター養成講座の開催
6月6日、6月20日、7月3日、18日、8月8日、29日　受講者8人
生涯学習コーディネーター養成講座　295,000円

◆市民の学習機会の提供を図るための事業を行いました。
・生涯学習作品展の開催　10月18日～10月20日　19組（個人及び団体）の出展、574人来場
生涯学習作品展運営開催委託料　192,960円

**10 5 2 家庭教育推進事業**　（子育て支援課）

| 決算額 | 本年度決算額の財源内訳 | | | | 前年度決算額 | 前年度対比 |
|---|---|---|---|---|---|---|
| | 国県支出金 | 地方債 | その他 | 一般財源 | | |
| 1,541,721 | 0 | 0 | 29,700 | 1,512,021 | 1,196,344 | 345,377 |

◆子どもの発達段階に応じた家庭教育のあり方などを学ぶため、保護者を対象とした家庭教育学級を開設しました。
・乳幼児学級　10学級　参加者　1,005人　開催講座　91回
・幼稚園保育園家庭教育学級　13学級　参加者　3,127人　開催講座　96回
・小中学校家庭教育学級　16学級　参加者　2,831人　開催講座　107回
・家庭教育学級運営報償　39学級　271,780円
・家庭教育学級講師謝礼　475,000円

◆次世代の親となる中高校生に乳幼児とふれあう機会を提供するため、子育て理解講座を開催しました。
参加者　45人　開催　5回　60,000円

◆子育て中の保護者を対象とした講座を実施しました。
・子育てまなび講座　参加者 245人　開催　5回　60,000円
・子育て講座「ＢＰ1プログラム」　参加者　27組　開催　4コース　80,000円

◆家庭教育のチラシ、パンフレットを小学校新1年生の保護者に配布し、啓発しました。
・可児市家庭教育学級のしおり　5,000部　45,375円
・子育ては親育ちパンフレット（外国語版を含む）　800部　179,520円

◆子育てに関する情報を集約した冊子を市内公共施設に設置しました。
・子育て情報マップ（外国語版を含む）　2,100部　170,280円

◆不登校支援室で保護者の相談を受け付けました。　延べ17人

◆不登校支援室で保護者の交流会を実施しました。（★）　開催4回　参加人数　延べ11人　10,000円

**3 文化振興費**

| 決算額 | 本年度決算額の財源内訳 | | | | 前年度決算額 | 前年度対比 |
|---|---|---|---|---|---|---|
| | 国県支出金 | 地方債 | その他 | 一般財源 | | |
| 621,436,976 | 8,425,050 | 97,400,000 | 12,870,137 | 502,741,789 | 510,581,681 | 110,855,295 |

**10 5 3 文化振興一般経費**　（文化スポーツ課）

| 決算額 | 本年度決算額の財源内訳 | | | | 前年度決算額 | 前年度対比 |
|---|---|---|---|---|---|---|
| | 国県支出金 | 地方債 | その他 | 一般財源 | | |
| 966,782 | 0 | 0 | 0 | 966,782 | 1,033,105 | △ 66,323 |

◆文化団体支援のため、次のとおり補助金を交付しました。
・可児市文化協会活動事業補助金　800,000円

**10 5 3 文化芸術振興事業**　（文化スポーツ課）

| 決算額 | 本年度決算額の財源内訳 | | | | 前年度決算額 | 前年度対比 |
|---|---|---|---|---|---|---|
| | 国県支出金 | 地方債 | その他 | 一般財源 | | |
| 472,657,727 | 0 | 0 | 4,800,000 | 467,857,727 | 461,037,823 | 11,619,904 |

◆(公財)可児市文化芸術振興財団を指定管理者として、文化創造センターの管理運営を行いました。
・文化創造センター指定管理料　438,000,000円

◆(公財)可児市文化芸術振興財団に文化振興事業を委託しました。
ジュニア音楽祭　7月7日　参加団体7団体
美術展　11月20日～24日　出品点数 248点　来場者 1,216人　6,360,000円
文芸祭　11月24日～12月3日　出品点数(一般)2,570点　(小・中)2,586点

（単位：円）

| 款 | 項 | 目 | 主な事業内容と成果 | （担当課） |
|---|---|---|---|---|

◆指定管理者等へ負担金・補助金を支出しました。 25,590,528円

**10 5 3 文化創造センター維持経費 （文化スポーツ課）**

| 決算額 | 本年度決算額の財源内訳 | | | | 前年度決算額 | 前年度対比 |
|---|---|---|---|---|---|---|
| | 国県支出金 | 地方債 | その他 | 一般財源 | | |
| 129,649,821 | 0 | 97,400,000 | 8,070,137 | 24,179,684 | 48,510,753 | 81,139,068 |

◆文化創造センター案内看板修繕外20件の営繕工事を実施しました。 3,927,440円

◆文化創造センターの建物総合損害共済保険料を支出しました。 1,568,661円

◆文化創造センターの電話交換機借上料、サーバ・ネットワーク機器賃借料等を支出しました。 6,559,080円

◆文化創造センターの施設改修工事を行いました。
・可児市文化創造センター照明ＬＥＤ化工事（令和5年度繰越分含む） 108,925,100円

◆文化創造センターの主・小劇場にプロジェクターを購入しました。 5,241,500円

**10 5 3 ★地域クラブ活動推進事業 （文化スポーツ課）**

| 決算額 | 本年度決算額の財源内訳 | | | | 前年度決算額 | 前年度対比 |
|---|---|---|---|---|---|---|
| | 国県支出金 | 地方債 | その他 | 一般財源 | | |
| 18,162,646 | 8,425,050 | 0 | 0 | 9,737,596 | 0 | 18,162,646 |

◆可児ＵＮＩＣスポーツクラブに地域クラブ活動の運営を委託しました。 17,700,100円

**4 図書館費**

| 決算額 | 本年度決算額の財源内訳 | | | | 前年度決算額 | 前年度対比 |
|---|---|---|---|---|---|---|
| | 国県支出金 | 地方債 | その他 | 一般財源 | | |
| 189,347,684 | 0 | 0 | 129,893 | 189,217,791 | 401,909,420 | △ 212,561,736 |

**10 5 4 人件費 （人事課）**

| 決算額 | 本年度決算額の財源内訳 | | | | 前年度決算額 | 前年度対比 |
|---|---|---|---|---|---|---|
| | 国県支出金 | 地方債 | その他 | 一般財源 | | |
| 58,824,970 | 0 | 0 | 0 | 58,824,970 | 63,882,637 | △ 5,057,667 |

**10 5 4 図書館運営一般経費 （図書館）**

| 決算額 | 本年度決算額の財源内訳 | | | | 前年度決算額 | 前年度対比 |
|---|---|---|---|---|---|---|
| | 国県支出金 | 地方債 | その他 | 一般財源 | | |
| 78,839,557 | 0 | 0 | 37,706 | 78,801,851 | 47,898,511 | 30,941,046 |

◆本館19人、帷子分館7人、桜ケ丘分館4人、カニミライブ図書館9人（派遣職員3人含む）の職員で書籍等の貸出・返却・レファレンス業務などを行いました。

・来館者数　238,738人
　（内訳）　本館74,320人　帷子56,558人　桜ケ丘47,736人　カニミライブ60,124人
・貸出者数　128,247人
　（内訳）　本館44,295人　帷子29,429人　桜ケ丘19,061人　カニミライブ35,462人
・貸出冊数　503,866冊
　（内訳）　一般図書　319,419冊（本館119,023冊　帷子73,819冊　桜ケ丘45,918冊　カニミライブ80,659冊）
　　児童図書　170,889冊（本館 73,599冊　帷子33,593冊　桜ケ丘15,982冊　カニミライブ47,715冊）
　　団体貸出　13,558冊（本館 12,301冊　帷子　624冊　桜ケ丘　88冊　カニミライブ　545冊）
　　※一般図書にはＡＶ、雑誌を含む。

◆図書館（4館）の運営を行いました。
・報酬等（会計年度任用職員24人） 47,129,170円
・消耗品費 1,959,041円
・光熱水費 6,922,482円
・委託料（カニミライブ派遣業務、図書館運営支援業務等） 19,505,728円

**10 5 4 図書館施設管理経費 （図書館）**

| 決算額 | 本年度決算額の財源内訳 | | | | 前年度決算額 | 前年度対比 |
|---|---|---|---|---|---|---|
| | 国県支出金 | 地方債 | その他 | 一般財源 | | |
| 12,049,210 | 0 | 0 | 0 | 12,049,210 | 7,978,969 | 4,070,241 |

◆図書館施設や設備、駐車場の維持管理を行いました。
・図書館施設管理業務委託料（建物清掃・夜間防犯警備・昇降機保守点検等） 5,104,979円
・本館駐車場用地借上料 1,447,797円
・カニミライブ図書館施設借上料（家賃） 3,600,000円

（単位：円）

| 款 | 項 | 目 | 主な事業内容と成果 | （担当課） |
|---|---|---|---|---|

**10 5 4 図書館蔵書整備事業**　（図書館）

| 決算額 | 本年度決算額の財源内訳 | | | | 前年度決算額 | 前年度対比 |
|---|---|---|---|---|---|---|
| | 国県支出金 | 地方債 | その他 | 一般財源 | | |
| 25,881,330 | 0 | 0 | 92,187 | 25,789,143 | 20,036,104 | 5,845,226 |

◆令和6年度末時点の蔵書数は次のとおりです。
- 一般図書　235,378冊（本館126,775冊　帷子68,466冊　桜ケ丘19,188冊　カニミライブ20,949冊）
- 児童書　98,560冊（本館 57,435冊　帷子25,058冊　桜ケ丘 9,717冊　カニミライブ 6,350冊）

◆図書等の充実に努めました。
- 消耗品費（新聞・雑誌等）　3,566,804円
- 備品購入費（図書等）　22,286,036円
  （購入内訳）図書　11,370冊（本館5,382冊　帷子2,187冊　桜ケ丘1,251冊　カニミライブ2,550冊）
  ＡＶ資料　69点（本館47点　帷子14点　桜ケ丘8点　カニミライブ0点）

**10 5 4 図書システム管理経費**　（図書館）

| 決算額 | 本年度決算額の財源内訳 | | | | 前年度決算額 | 前年度対比 |
|---|---|---|---|---|---|---|
| | 国県支出金 | 地方債 | その他 | 一般財源 | | |
| 13,310,911 | 0 | 0 | 0 | 13,310,911 | 12,258,469 | 1,052,442 |

◆貸出、返却、レファレンスなどの業務を効率的に行うため、図書等のデータ管理を行いました。
- 図書データ入力処理委託料　1,088,919円
- 情報使用料　880,000円
- 図書システム借上料　11,341,992円

**10 5 4 読書推進事業**　（図書館）

| 決算額 | 本年度決算額の財源内訳 | | | | 前年度決算額 | 前年度対比 |
|---|---|---|---|---|---|---|
| | 国県支出金 | 地方債 | その他 | 一般財源 | | |
| 441,706 | 0 | 0 | 0 | 441,706 | 375,755 | 65,951 |

◆読書推進や図書の利用促進を図るため行った主な事業は次の通りです。
- 乳幼児向け定例おはなし会（かにっ子タイム他）　年間199回　参加人数1,738人
- 子ども向けイベント「秋のスタンプラリー」9月1日～11月28日　参加人数667人
- 子ども向けイベント「第7回図書館探険ゲーム」1月5日～3月30日　参加人数716人
- 赤ちゃんと絵本事業（保健センター）月2回　参加人数573人
- 気軽に使える絵本パック詰めサービス　35カ所　8,996冊貸出し
- 図書館（本館）における展示会　全92回
- 講師等に対する謝礼　169,000円
- うちどく10通帳印刷　132,000円
- 大型絵本等購入　140,706円

**5 郷土館費**

| 決算額 | 本年度決算額の財源内訳 | | | | 前年度決算額 | 前年度対比 |
|---|---|---|---|---|---|---|
| | 国県支出金 | 地方債 | その他 | 一般財源 | | |
| 70,249,378 | 2,000,000 | 0 | 3,035,322 | 65,214,056 | 45,868,043 | 24,381,335 |

**10 5 5 郷土館管理運営経費**　（歴史資産課）

| 決算額 | 本年度決算額の財源内訳 | | | | 前年度決算額 | 前年度対比 |
|---|---|---|---|---|---|---|
| | 国県支出金 | 地方債 | その他 | 一般財源 | | |
| 35,222,635 | 326,000 | 0 | 871,000 | 34,025,635 | 21,127,312 | 14,095,323 |

◆入館者数　可児郷土歴史館　2,170人、川合考古資料館　1,516人

◆企画展「土にこめた祈り」及び関連講座を開催しました。
- 開催期間　7月13日～9月16日　入館者数　525人

◆追悼・遺贈記念特別展「人間国宝加藤孝造　平柴谷陶房」及び関連講座を開催しました。
- 開催期間　9月21日～11月24日　入館者数　779人

◆博学連携　郷土歴史館見学・体験講座、川合考古資料館・古墳見学（18校）　1,438人

◆可児郷土歴史館の管理運営業務を行いました。
- 会計年度任用職員報酬等（4人）　8,775,412円
- 『美濃桃山陶の聖地　可児』印刷製本費　2,000,000円
- 追悼・遺贈記念特別展（ポスター、冊子等）印刷製本費　599,830円
- 光熱水費　4,004,845円
- 収蔵品動産保険料　231,270円
- 建物警備保障業務委託料　1,221,000円

（単位：円）

| 款 | 項 | 目 | 主な事業内容と成果 | （担当課） |
|---|---|---|---|---|
| | | | ・庭樹木剪定業務委託料 | 642,324円 |
| | | | ・郷土歴史館案内看板撤去委託費（★） | 968,000円 |
| | | | ・平柴谷獣害対策用電柵設置工事（★） | 869,000円 |
| | | | ・古民家解体工事及び跡地整備（砕石舗装、車止め設置）費（★） | 8,617,400円 |
| | | | ・市内陶芸家作品購入費 | 786,500円 |
| 10 | 5 | 5 | **陶芸苑一般経費** | （歴史資産課） |

| 決算額 | 本年度決算額の財源内訳 | | | | 前年度決算額 | 前年度対比 |
|---|---|---|---|---|---|---|
| | 国県支出金 | 地方債 | その他 | 一般財源 | | |
| 4,516,784 | 0 | 0 | 471,260 | 4,045,524 | 4,612,963 | △ 96,179 |

◆陶芸指導員による美濃焼講座等の講座開催、陶芸サークルへの作陶指導などを次のとおり行いました。

・陶芸苑指導員謝礼（4人） 4,224,000円
・美濃焼講座等の講座開催　参加　163人
・陶芸サークル等の団体への作陶指導　延べ　529人
・小学校への作陶指導　参加　230人

| 款 | 項 | 目 | | |
|---|---|---|---|---|
| 10 | 5 | 5 | **戦国山城ミュージアム管理経費** | （歴史資産課） |

| 決算額 | 本年度決算額の財源内訳 | | | | 前年度決算額 | 前年度対比 |
|---|---|---|---|---|---|---|
| | 国県支出金 | 地方債 | その他 | 一般財源 | | |
| 4,648,802 | 0 | 0 | 706,300 | 3,942,502 | 3,866,274 | 782,528 |

◆入館者数　戦国山城ミュージアム　3,733人

◆戦国山城ミュージアムの管理運営を行いました。
・施設修繕料（玄関スロープ改修、消防用設備取替） 381,700円
・施設運営支援業務委託料（可児市山城連絡協議会） 2,755,810円
・建物警備保障業務委託料 264,000円
・城門監視カメラ、照明取付工事（★） 326,700円

| 款 | 項 | 目 | | |
|---|---|---|---|---|
| 10 | 5 | 5 | **荒川豊蔵資料館運営事業** | （歴史資産課） |

| 決算額 | 本年度決算額の財源内訳 | | | | 前年度決算額 | 前年度対比 |
|---|---|---|---|---|---|---|
| | 国県支出金 | 地方債 | その他 | 一般財源 | | |
| 24,940,587 | 1,674,000 | 0 | 983,622 | 22,282,965 | 15,280,784 | 9,659,803 |

◆入館者数　荒川豊蔵資料館 4,922人

◆企画展「豊蔵の逸話いろいろ」及び関連講座を開催しました。
・開催期間　1月5日～5月12日　入館者数　457人（4、5月分）

◆企画展「新収蔵品展」及び関連講座を開催しました。
・開催期間　5月17日～9月29日　入館者数　699人

◆特別展「豊蔵の志野・瀬戸黒-美濃桃山陶への挑み-」及び関連講座を開催しました。
・開催期間　10月4日～12月1日　入館者数　3,267人

◆収蔵品展「豊蔵の世界」及び関連講座を開催しました。
・開催期間　12月6日～4月13日　入館者数　690人(3月末まで)

◆春季特別イベントを開催しました。
・開催期間　4月27日、28日（2日間）　来場者数　214人　呈茶（170席）

◆秋季特別イベントを開催しました。
・開催期間　11月16日、17日（2日間）　来場者数　475人　呈茶（194席）

◆荒川豊蔵資料館の管理運営業務を行いました。
・会計年度任用職員報酬等（4人） 9,301,640円
・特別展（ポスター、図録等）印刷製本費 849,200円
・光熱水費 554,511円
・収蔵品動産保険料 472,680円
・建物警備保障業務委託料 970,200円
・春、秋イベント呈茶席等運営業務委託料 778,800円
・敷地内除草・庭園整備業務委託料 994,400円
・特別展借用資料運送及び展示委託料 2,084,680円
・駐車場借地料　585.38㎡ 467,000円

◆国際陶磁器フェスティバル美濃実行委員会に負担金を支出しました。 3,500,000円

（単位：円）

| 款 | 項 | 目 | 主な事業内容と成果 | （担当課） |
|---|---|---|---|---|

**10 5 5 資料調査保存事業** （歴史資産課）

| 決算額 | 本年度決算額の財源内訳 | | | | 前年度決算額 | 前年度対比 |
|---|---|---|---|---|---|---|
| | 国県支出金 | 地方債 | その他 | 一般財源 | | |
| 920,570 | 0 | 0 | 3,140 | 917,430 | 980,710 | △ 60,140 |

◆収蔵している陶片資料について専門家による調査を行いました。
・陶片資料調査謝礼 495,000円

◆陶片資料調査報告書を刊行しました。
・「収蔵陶片資料集Ⅴ　大萱古窯跡群　弥七田古窯跡採集資料（水指・花生・徳利など）」印刷製本費 286,000円

**6 文化財保護費**

| 決算額 | 本年度決算額の財源内訳 | | | | 前年度決算額 | 前年度対比 |
|---|---|---|---|---|---|---|
| | 国県支出金 | 地方債 | その他 | 一般財源 | | |
| 24,567,341 | 5,447,000 | 0 | 637,360 | 18,482,981 | 30,506,346 | △ 5,939,005 |

**10 5 6 文化財保護一般経費** （歴史資産課）

| 決算額 | 本年度決算額の財源内訳 | | | | 前年度決算額 | 前年度対比 |
|---|---|---|---|---|---|---|
| | 国県支出金 | 地方債 | その他 | 一般財源 | | |
| 8,875,346 | 48,000 | 0 | 0 | 8,827,346 | 8,860,343 | 15,003 |

◆文化財審議会を1回開催しました。
・文化財審議会委員報酬 35,000円

◆文化財の保護や保存・活用のため、次の業務を行いました。
・「可児市のじまんとほこり」等増刷印刷製本費 545,600円
・指定文化財等の管理委託料　22件 990,000円
・文化財建造物等の通報・点検・警備業務委託料　8か所 1,693,780円
・史跡名勝等除草剪定・伐採業務委託料　9か所 2,933,800円
・天然記念物・希少動物等保護委託料 97,100円
・可児市内古墳出土鉄製品保存処理業務委託料 369,963円
・老朽化文化財看板撤去工事費 111,540円
・指定文化財補助金（5件） 1,155,000円

**10 5 6 緊急発掘調査事業** （歴史資産課）

| 決算額 | 本年度決算額の財源内訳 | | | | 前年度決算額 | 前年度対比 |
|---|---|---|---|---|---|---|
| | 国県支出金 | 地方債 | その他 | 一般財源 | | |
| 1,778,865 | 171,375 | 0 | 637,360 | 970,130 | 3,176,543 | △ 1,397,678 |

◆遺跡の記録保存と確認のため、発掘調査及び整理作業を行いました。
・開発等に伴う立会調査及び発掘調査 16件
・埋蔵文化財の有無確認回答 663件
・発掘調査報告書印刷製本費（計600部） 511,500円
・発掘調査用具等借上料 1,210,000円

**10 5 6 指定文化財整備事業** （歴史資産課）

| 決算額 | 本年度決算額の財源内訳 | | | | 前年度決算額 | 前年度対比 |
|---|---|---|---|---|---|---|
| | 国県支出金 | 地方債 | その他 | 一般財源 | | |
| 1,474,770 | 225,000 | 0 | 0 | 1,249,770 | 1,214,620 | 260,150 |

◆指定文化財の保存や整備のため、次の業務を行いました。
・史跡パンフレット増刷印刷製本費（4,000部） 104,720円
・久々利大萱窯下古窯跡防護柵設置工事費 968,000円
・文化財看板工事費（設置1基　撤去2基） 182,050円

**10 5 6 美濃金山城跡等整備事業** （歴史資産課）

| 決算額 | 本年度決算額の財源内訳 | | | | 前年度決算額 | 前年度対比 |
|---|---|---|---|---|---|---|
| | 国県支出金 | 地方債 | その他 | 一般財源 | | |
| 12,141,910 | 5,002,625 | 0 | 0 | 7,139,285 | 17,093,850 | △ 4,951,940 |

◆史跡美濃金山城跡整備委員会を2回開催しました。
・整備委員会委員謝礼等 191,800円

◆市内の山城のＰＲのため、パンフレットを増刷し、市内の公共施設等で配布しました。
・パンフレット増刷印刷製本費（美濃金山城跡 8,000部） 225,720円

◆美濃金山城跡の第12次発掘調査を実施しました。
・美濃金山城跡発掘調査支援業務委託料 3,099,250円

（単位：円）

| 款 | 項 | 目 | 主な事業内容と成果 | （担当課） |
|---|---|---|---|---|

◆美濃金山城跡の保存・整備のため、次の業務を行いました。
- 美濃金山城跡石垣崩落対策業務委託料　4,403,300円
- 美濃金山城跡支障木等伐採業務委託料　2,565,200円
- 伝美濃金山城城門調査委託料　899,140円

**10 5 6 美濃桃山陶の聖地整備・保存事業**　（歴史資産課）

| 決算額 | 本年度決算額の財源内訳 | | | | 前年度決算額 | 前年度対比 |
|---|---|---|---|---|---|---|
| | 国県支出金 | 地方債 | その他 | 一般財源 | | |
| 296,450 | 0 | 0 | 0 | 296,450 | 160,990 | 135,460 |

◆美濃桃山陶の聖地のＰＲのため、パンフレットを増刷し、市内の公共施設等で配布しました。
- パンフレット増刷印刷製本費（美濃桃山陶の聖地 2,000部）　52,360円

◆大萱古窯跡群を保護するため、巡回パトロール業務を委託しました。　132,000円

**7 青少年育成費**

| 決算額 | 本年度決算額の財源内訳 | | | | 前年度決算額 | 前年度対比 |
|---|---|---|---|---|---|---|
| | 国県支出金 | 地方債 | その他 | 一般財源 | | |
| 9,018,903 | 0 | 0 | 950,000 | 8,068,903 | 8,554,622 | 464,281 |

**10 5 7 成人式開催経費**　（地域協働課）

| 決算額 | 本年度決算額の財源内訳 | | | | 前年度決算額 | 前年度対比 |
|---|---|---|---|---|---|---|
| | 国県支出金 | 地方債 | その他 | 一般財源 | | |
| 1,864,821 | 0 | 0 | 950,000 | 914,821 | 1,846,930 | 17,891 |

◆令和7年成人式を文化創造センターで開催しました。新成人6人とサポーター7人で実行委員会を組織し、成人式の企画を行いました。
- 実行委員謝礼（令和7年成人式実行委員・サポーター）　68,000円
- 印刷製本費（令和7年成人式記念冊子・記念写真）　1,046,760円
- 通信運搬費（案内状送付・出欠返送料）　87,469円
- 映像編集業務委託料（令和7年成人式で使用する映像の作成）　88,000円
- 会場借上料（文化創造センター）　381,250円

**10 5 7 青少年育成事業**　（地域協働課）

| 決算額 | 本年度決算額の財源内訳 | | | | 前年度決算額 | 前年度対比 |
|---|---|---|---|---|---|---|
| | 国県支出金 | 地方債 | その他 | 一般財源 | | |
| 7,154,082 | 0 | 0 | 0 | 7,154,082 | 6,707,692 | 446,390 |

◆可児市青少年育成市民会議及び各地区青少年育成市民会議を中心に、青少年の健全育成を図りました。

主な活動内容は次のとおりです。
- 少年の主張可児市大会（6月15日　参加者470人）
- 青少年育成シンポジウム（11月23日　参加者　254人）
- 「家庭の日」啓発活動　ポスター・作文等の作品展の開催（1月10日～1月22日）
- 可児市青少年指導相談員報酬等　2,469,059円
- 可児市青少年育成推進員謝礼　864,000円
- 可児市青少年育成市民会議活動補助金　2,200,000円
- 可児市青少年育成シンポジウム講師委託料　40,000円
- 少年センター補導員謝礼（定期補導・特別補導・夏祭り補導）91回　551,500円
- 少年センター要覧等印刷製本費　107,250円
- 消耗品費（街頭啓発資材等の購入）　213,737円

**6 保健体育費**

| 決算額 | 本年度決算額の財源内訳 | | | | 前年度決算額 | 前年度対比 |
|---|---|---|---|---|---|---|
| | 国県支出金 | 地方債 | その他 | 一般財源 | | |
| 1,501,055,172 | 58,000,000 | 203,500,000 | 548,073,491 | 691,481,681 | 1,340,601,877 | 160,453,295 |

**1 保健体育総務費**

| 決算額 | 本年度決算額の財源内訳 | | | | 前年度決算額 | 前年度対比 |
|---|---|---|---|---|---|---|
| | 国県支出金 | 地方債 | その他 | 一般財源 | | |
| 117,082,178 | 0 | 0 | 5,008,520 | 112,073,658 | 116,040,773 | 1,041,405 |

**10 6 1 人件費**　（人事課）

| 決算額 | 本年度決算額の財源内訳 | | | | 前年度決算額 | 前年度対比 |
|---|---|---|---|---|---|---|
| | 国県支出金 | 地方債 | その他 | 一般財源 | | |
| 30,797,463 | 0 | 0 | 0 | 30,797,463 | 23,984,484 | 6,812,979 |

（単位：円）

| 款 | 項 | 目 | 主な事業内容と成果 | （担当課） |
|---|---|---|---|---|

**10 6 1 体育振興一般経費** （文化スポーツ課）

| 決算額 | 本年度決算額の財源内訳 | | | | 前年度決算額 | 前年度対比 |
|---|---|---|---|---|---|---|
| | 国県支出金 | 地方債 | その他 | 一般財源 | | |
| 754,866 | 0 | 0 | 0 | 754,866 | 849,571 | △ 94,705 |

◆スポーツ事業に関連する消耗品等を購入しました。 286,936円

◆岐阜県Ｂ＆Ｇ連絡協議会等に負担金を支出しました。 185,850円

◆Ｂ＆Ｇ海洋センターの電話交換機借上料を支出しました。 145,200円

**10 6 1 スポーツ推進委員活動経費** （文化スポーツ課）

| 決算額 | 本年度決算額の財源内訳 | | | | 前年度決算額 | 前年度対比 |
|---|---|---|---|---|---|---|
| | 国県支出金 | 地方債 | その他 | 一般財源 | | |
| 6,279,328 | 0 | 0 | 0 | 6,279,328 | 5,474,745 | 804,583 |

◆スポーツ推進委員31人に報酬等を支出しました。 2,618,000円

◆スポーツ普及員122人に報償費を支出しました。 1,440,000円

◆スポーツ推進委員活動に必要な備品、消耗品等を購入しました。 1,029,752円

**10 6 1 市民スポーツ推進事業** （文化スポーツ課）

| 決算額 | 本年度決算額の財源内訳 | | | | 前年度決算額 | 前年度対比 |
|---|---|---|---|---|---|---|
| | 国県支出金 | 地方債 | その他 | 一般財源 | | |
| 14,922,681 | 0 | 0 | 0 | 14,922,681 | 14,797,675 | 125,006 |

◆ゴルフの振興を推進するため、可児市ゴルフ協会に補助金を支出しました。 9,000,000円

◆各地区で開催されるスポーツ行事を支援するためのスポーツ振興交付金を支出しました。 3,637,160円

◆全国大会等へ出場する個人・団体の方に激励金（Ｋマネー）を支出しました。 1,302,000円

**10 6 1 学校開放事業** （文化スポーツ課）

| 決算額 | 本年度決算額の財源内訳 | | | | 前年度決算額 | 前年度対比 |
|---|---|---|---|---|---|---|
| | 国県支出金 | 地方債 | その他 | 一般財源 | | |
| 8,627,840 | 0 | 0 | 5,008,520 | 3,619,320 | 7,759,877 | 867,963 |

◆小中学校の体育施設を、学校教育に支障のない範囲で市民に開放しました。
- 学校開放にかかる施設管理を行う事業者に委託料を支出しました。 5,857,644円
- 利用団体の調整事務を行う運営委員に対し、報償費を支出しました。 960,000円
- 夜間照明にかかる電気料金を支出しました。 997,422円

**10 6 1 体育連盟経費** （文化スポーツ課）

| 決算額 | 本年度決算額の財源内訳 | | | | 前年度決算額 | 前年度対比 |
|---|---|---|---|---|---|---|
| | 国県支出金 | 地方債 | その他 | 一般財源 | | |
| 49,500,000 | 0 | 0 | 0 | 49,500,000 | 56,974,421 | △ 7,474,421 |

◆（公財）可児市体育連盟に補助金を支出しました。 49,500,000円

**10 6 1 総合型地域スポーツクラブ推進事業** （文化スポーツ課）

| 決算額 | 本年度決算額の財源内訳 | | | | 前年度決算額 | 前年度対比 |
|---|---|---|---|---|---|---|
| | 国県支出金 | 地方債 | その他 | 一般財源 | | |
| 6,200,000 | 0 | 0 | 0 | 6,200,000 | 6,200,000 | 0 |

◆可児ＵＮＩＣスポーツクラブに補助金を支出しました。 6,200,000円

**2 保健体育施設費**

| 決算額 | 本年度決算額の財源内訳 | | | | 前年度決算額 | 前年度対比 |
|---|---|---|---|---|---|---|
| | 国県支出金 | 地方債 | その他 | 一般財源 | | |
| 176,009,297 | 0 | 18,500,000 | 41,399,220 | 116,110,077 | 192,772,542 | △ 16,763,245 |

**10 6 2 体育施設管理経費** （文化スポーツ課）

| 決算額 | 本年度決算額の財源内訳 | | | | 前年度決算額 | 前年度対比 |
|---|---|---|---|---|---|---|
| | 国県支出金 | 地方債 | その他 | 一般財源 | | |
| 96,043,697 | 0 | 0 | 5,446,740 | 90,596,957 | 95,195,942 | 847,755 |

◆市内体育施設の管理運営について、（公財）可児市体育連盟に指定管理料を支出しました。 74,000,000円

＜体育施設の利用状況＞
- 運動公園グラウンド・市民グラウンド（5か所） 94,006人
- 運動公園テニスコート（カヤバテニスコート） 39,534人
- 鳴子近隣公園テニスコート 15,196人
- 運動公園スタジアム（カヤバスタジアム） 48,697人

（単位：円）

| 款 | 項 | 目 | 主な事業内容と成果 | （担当課） |
|---|---|---|---|---|

・Ｂ＆Ｇ海洋センター（プール）　9,048人
・Ｂ＆Ｇ海洋センター（体育館）　25,627人
・運動公園弓道場（第1・第2）　18,049人
・ウエイトリフティング場　5,377人
・トレーニング室　24,781人

◆カヤバスタジアムのスコアボード表示用電源、換気用ファン等を交換しました。　4,456,100円

10 6 2 **体育施設整備事業**　（文化スポーツ課）

| 決算額 | 本年度決算額の財源内訳 | | | | 前年度決算額 | 前年度対比 |
|---|---|---|---|---|---|---|
| | 国県支出金 | 地方債 | その他 | 一般財源 | | |
| 79,965,600 | 0 | 18,500,000 | 35,952,480 | 25,513,120 | 97,576,600 | △ 17,611,000 |

◆市内体育施設の設備の更新等を行いました。
・広見市民グラウンド（トイレ）　36,630,000円
・Ｂ＆Ｇ海洋センター体育館（館内換気扇、トイレ、屋根、ＬＥＤ照明）　31,737,200円

3 **学校給食センター費**

| 決算額 | 本年度決算額の財源内訳 | | | | 前年度決算額 | 前年度対比 |
|---|---|---|---|---|---|---|
| | 国県支出金 | 地方債 | その他 | 一般財源 | | |
| 1,207,963,697 | 58,000,000 | 185,000,000 | 501,665,751 | 463,297,946 | 1,031,788,562 | 176,175,135 |

10 6 3 **人件費**　（人事課）

| 決算額 | 本年度決算額の財源内訳 | | | | 前年度決算額 | 前年度対比 |
|---|---|---|---|---|---|---|
| | 国県支出金 | 地方債 | その他 | 一般財源 | | |
| 29,453,067 | 0 | 0 | 0 | 29,453,067 | 27,843,354 | 1,609,713 |

10 6 3 **給食センター運営経費**　（学校給食センター）

| 決算額 | 本年度決算額の財源内訳 | | | | 前年度決算額 | 前年度対比 |
|---|---|---|---|---|---|---|
| | 国県支出金 | 地方債 | その他 | 一般財源 | | |
| 576,760,764 | 58,000,000 | 0 | 498,177,387 | 20,583,377 | 555,527,552 | 21,233,212 |

◆安全で栄養バランスの取れた給食を児童、生徒に提供するために、各種委員会を次のとおり開催しました。
・学校給食センター運営委員会　年 2回　・給食用物資購入選定委員会　年11回
・献立作成委員会　年11回

◆食に関する指導を小中学校計255学級で実施しました。

◆学校給食供給状況（延べ食数）は次のとおりです。　（年間給食日数：203日）

| | | | |
|---|---|---|---|
| ・今渡南小学校 | 136,524食 | ・今渡北小学校 | 206,383食 |
| ・土田小学校 | 118,244食 | ・兼山小学校 | 15,506食 |
| ・帷子小学校 | 131,353食 | ・蘇南中学校 | 200,393食 |
| ・春里小学校 | 62,507食 | ・中部中学校 | 148,424食 |
| ・東明小学校 | 39,819食 | ・西可児中学校 | 74,585食 |
| ・旭小学校 | 77,333食 | ・東可児中学校 | 58,070食 |
| ・広見小学校 | 170,807食 | ・広陵中学校 | 61,116食 |
| ・南帷子小学校 | 64,026食 | ・給食センター等 | 12,775食 |
| ・桜ケ丘小学校 | 82,288食 | 年間総食数 | 1,660,153食 |

◆学校給食の主食等食材を購入しました。　565,291,488円

10 6 3 **給食センター管理経費**　（学校給食センター）

| 決算額 | 本年度決算額の財源内訳 | | | | 前年度決算額 | 前年度対比 |
|---|---|---|---|---|---|---|
| | 国県支出金 | 地方債 | その他 | 一般財源 | | |
| 393,025,966 | 0 | 0 | 3,488,364 | 389,537,602 | 397,207,156 | △ 4,181,190 |

◆学校給食の調理業務を委託しました。　383,990,900円

10 6 3 **給食センター改修経費**　（学校給食センター）

| 決算額 | 本年度決算額の財源内訳 | | | | 前年度決算額 | 前年度対比 |
|---|---|---|---|---|---|---|
| | 国県支出金 | 地方債 | その他 | 一般財源 | | |
| 208,723,900 | 0 | 185,000,000 | 0 | 23,723,900 | 51,210,500 | 157,513,400 |

◆学校給食センターの空調設備等の更新工事を行いました。　206,303,900円

（単位：円）

| 款 | 項 | 目 | 主な事業内容と成果 | （担当課） |
|---|---|---|---|---|

## 11 公債費

| 決算額 | 本年度決算額の財源内訳 | | | | 前年度決算額 | 前年度対比 |
|---|---|---|---|---|---|---|
| | 国県支出金 | 地方債 | その他 | 一般財源 | | |
| 2,004,792,328 | 0 | 0 | 0 | 2,004,792,328 | 2,140,396,701 | △ 135,604,373 |

### 1 公債費

| 決算額 | 本年度決算額の財源内訳 | | | | 前年度決算額 | 前年度対比 |
|---|---|---|---|---|---|---|
| | 国県支出金 | 地方債 | その他 | 一般財源 | | |
| 2,004,792,328 | 0 | 0 | 0 | 2,004,792,328 | 2,140,396,701 | △ 135,604,373 |

#### 1 元金

| 決算額 | 本年度決算額の財源内訳 | | | | 前年度決算額 | 前年度対比 |
|---|---|---|---|---|---|---|
| | 国県支出金 | 地方債 | その他 | 一般財源 | | |
| 1,952,608,226 | 0 | 0 | 0 | 1,952,608,226 | 2,085,918,002 | △ 133,309,776 |

11 1 1 **公債費** （財政課）

| 決算額 | 本年度決算額の財源内訳 | | | | 前年度決算額 | 前年度対比 |
|---|---|---|---|---|---|---|
| | 国県支出金 | 地方債 | その他 | 一般財源 | | |
| 1,952,608,226 | 0 | 0 | 0 | 1,952,608,226 | 2,085,918,002 | △ 133,309,776 |

◆長期借入金に対する元利償還金は次のとおりです。

（単位：円）

| 区分 | 元金 | 利子 | 計 |
|---|---|---|---|
| 1．普通債 | 1,117,398,201 | 37,831,988 | 1,155,230,189 |
| (1) 総務 | 202,744,766 | 4,627,700 | 207,372,466 |
| (2) 民生 | 26,894,882 | 656,940 | 27,551,822 |
| (3) 衛生 | 0 | 0 | 0 |
| (4) 労働債 | 222,222 | 5,833 | 228,055 |
| (5) 商工債 | 564,000 | 25,597 | 589,597 |
| (6) 土木 | 690,945,654 | 21,084,330 | 712,029,984 |
| (7) 公営住宅 | 3,331,557 | 88,097 | 3,419,654 |
| (8) 消防 | 12,849,518 | 109,078 | 12,958,596 |
| (9) 教育 | 179,845,602 | 11,234,413 | 191,080,015 |
| 2．災害復旧 | 633,332 | 9,815 | 643,147 |
| (1) 土木 | 633,332 | 9,815 | 643,147 |
| 3．その他 | 834,576,693 | 14,342,299 | 848,918,992 |
| (1) 減税補てん債 | 40,639,110 | 607,697 | 41,246,807 |
| (2) 減収補てん債 | 15,858,097 | 26,450 | 15,884,547 |
| (3) 臨時財政対策債 | 778,079,486 | 13,708,152 | 791,787,638 |
| 計 | 1,952,608,226 | 52,184,102 | 2,004,792,328 |

#### 2 利子

| 決算額 | 本年度決算額の財源内訳 | | | | 前年度決算額 | 前年度対比 |
|---|---|---|---|---|---|---|
| | 国県支出金 | 地方債 | その他 | 一般財源 | | |
| 52,184,102 | 0 | 0 | 0 | 52,184,102 | 54,478,699 | △ 2,294,597 |

11 1 2 **公債費** （財政課）

| 決算額 | 本年度決算額の財源内訳 | | | | 前年度決算額 | 前年度対比 |
|---|---|---|---|---|---|---|
| | 国県支出金 | 地方債 | その他 | 一般財源 | | |
| 52,184,102 | 0 | 0 | 0 | 52,184,102 | 54,478,699 | △ 2,294,597 |

## 一般会計 合計

| 決算額 | 本年度決算額の財源内訳 | | | | 前年度決算額 | 前年度対比 |
|---|---|---|---|---|---|---|
| | 国県支出金 | 地方債 | その他 | 一般財源 | | |
| 40,269,323,163 | 9,144,961,379 | 2,095,000,000 | 1,882,039,234 | 27,147,322,550 | 35,369,231,178 | 4,900,091,985 |

# 特別会計施策と執行状況

# 1. 国民健康保険事業特別会計

## 歳　入

（単位：円）

| 款 | 項 | 目 | 主　な　内　容　と　成　果 |
|---|---|---|---|

**1 国民健康保険税**

| 決算額 | 前年度決算額 | 前年度対比 |
|---|---|---|
| 1,764,255,880 | 1,854,545,029 | △ 90,289,149 |

1 国民健康保険税

| 決算額 | 前年度決算額 | 前年度対比 |
|---|---|---|
| 1,764,255,880 | 1,854,545,029 | △ 90,289,149 |

**1 一般被保険者国民健康保険税**

| 決算額 | 前年度決算額 | 前年度対比 |
|---|---|---|
| 1,764,199,648 | 1,854,419,676 | △ 90,220,028 |

（現年度課税分）

・医療給付費分　1,239,886,643円
・後期高齢者支援金分　288,025,506円
・介護納付金分　126,168,927円

（過年度課税分）

・医療給付費分　80,966,734円
・後期高齢者支援金分　18,400,445円
・介護納付金分　10,751,393円

○国民健康保険税の決算状況は、次のとおりです。　（単位：円・%）

| 年度／区分 | 令和6年度 | | | 令和5年度 | | |
|---|---|---|---|---|---|---|
| 現年分 | 調定額 | 収納額 | 収納率 | 調定額 | 収納額 | 収納率 |
| 一般 | 1,776,729,400 | 1,654,081,076 | 93.10 | 1,875,151,000 | 1,741,768,185 | 92.89 |
| 退職 | — | — | — | — | — | — |
| 全体 | 1,776,729,400 | 1,654,081,076 | 93.10 | 1,875,151,000 | 1,741,768,185 | 92.89 |
| 滞納繰越分 | 調定額 | 収納額 | 収納率 | 調定額 | 収納額 | 収納率 |
| 一般 | 476,456,114 | 110,118,572 | 23.11 | 482,006,440 | 112,651,491 | 23.37 |
| 退職 | 231,012 | 56,232 | 24.34 | 356,365 | 125,353 | 35.18 |
| 全体 | 476,687,126 | 110,174,804 | 23.11 | 482,362,805 | 112,776,844 | 23.38 |

○国保資格喪失後受診返納金の決算状況は、次のとおりです。　（単位：円・%）

| 年度／区分 | 令和6年度 | | | 令和5年度 | | |
|---|---|---|---|---|---|---|
| | 調定額 | 収納額 | 収納率 | 調定額 | 収納額 | 収納率 |
| 現年分 | 8,134,004 | 8,107,929 | 99.68 | 4,529,482 | 3,735,799 | 82.48 |
| 滞納繰越分 | 6,934,729 | 482,860 | 6.96 | 8,454,997 | 16,807 | 0.20 |

**2 退職被保険者等国民健康保険税**

| 決算額 | 前年度決算額 | 前年度対比 |
|---|---|---|
| 56,232 | 125,353 | △ 69,121 |

（過年度課税分）

・医療給付費分　38,810円
・後期高齢者支援金分　8,387円
・介護納付金分　9,035円

**2 使用料及び手数料**

1 手数料

**1 総務手数料**

| 決算額 | 前年度決算額 | 前年度対比 |
|---|---|---|
| 434,154 | 655,234 | △ 221,080 |

・督促手数料　415,854円
・納税証明手数料　18,300円

（単位：円）

| 款 | 項 | 目 | 主な内容と成果 |
|---|---|---|---|

**3 県支出金**

| 決算額 | 前年度決算額 | 前年度対比 |
|---|---|---|
| 6,582,177,023 | 7,061,366,182 | △ 479,189,159 |

1 県負担金

| 決算額 | 前年度決算額 | 前年度対比 |
|---|---|---|
| 6,556,694,023 | 7,035,311,182 | △ 478,617,159 |

1 保険給付費等交付金

| 決算額 | 前年度決算額 | 前年度対比 |
|---|---|---|
| 6,556,694,023 | 7,035,311,182 | △ 478,617,159 |

・保険給付費交付金（普通） 6,427,056,384円
・保険者努力支援交付金 43,713,000円
・特別調整交付金 26,879,000円
・県繰入金（2号分） 41,920,639円
・特定健康診査等負担金 17,125,000円

2 県補助金

| 決算額 | 前年度決算額 | 前年度対比 |
|---|---|---|
| 25,483,000 | 26,055,000 | △ 572,000 |

1 国庫負担金減額措置対策費補助金

| 決算額 | 前年度決算額 | 前年度対比 |
|---|---|---|
| 25,483,000 | 26,055,000 | △ 572,000 |

・国庫負担金減額措置対策費補助金 25,483,000円

**4 財産収入**

1 財産運用収入

1 利子及び配当金

| 決算額 | 前年度決算額 | 前年度対比 |
|---|---|---|
| 3,791,080 | 4,199,815 | △ 408,735 |

・国民健康保険基金利子 3,791,080円

**5 繰入金**

| 決算額 | 前年度決算額 | 前年度対比 |
|---|---|---|
| 831,776,737 | 761,449,017 | 70,327,720 |

1 他会計繰入金

1 一般会計繰入金

| 決算額 | 前年度決算額 | 前年度対比 |
|---|---|---|
| 568,776,737 | 587,449,017 | △ 18,672,280 |

◆一般会計から国民健康保険特別会計へ繰り入れました。

2 基金繰入金

1 国民健康保険基金繰入金

| 決算額 | 前年度決算額 | 前年度対比 |
|---|---|---|
| 263,000,000 | 174,000,000 | 89,000,000 |

**6 繰越金**

1 繰越金

1 繰越金

| 決算額 | 前年度決算額 | 前年度対比 |
|---|---|---|
| 99,435,919 | 158,167,850 | △ 58,731,931 |

（単位：円）

| 款 | 項 | 目 | 主な内容と成果 | | |
|---|---|---|---|---|---|
| 7 諸収入 | | | | | |
| | | | 決算額 | 前年度決算額 | 前年度対比 |
| | | | 31,042,507 | 26,201,317 | 4,841,190 |
| | 1 延滞金・加算金及び過料 | | | | |
| | | 1 一般被保険者延滞金 | | | |
| | | | 決算額 | 前年度決算額 | 前年度対比 |
| | | | 15,039,768 | 16,993,674 | △ 1,953,906 |
| | 2 雑入 | | | | |
| | | | 決算額 | 前年度決算額 | 前年度対比 |
| | | | 16,002,739 | 9,207,643 | 6,795,096 |
| | | 1 一般被保険者第三者納付金 | | | |
| | | | 決算額 | 前年度決算額 | 前年度対比 |
| | | | 3,741,654 | 3,896,169 | △ 154,515 |
| | | | ・第三者行為等賠償金納付金 | | 3,896,169円 |
| | | 3 一般被保険者返納金 | | | |
| | | | 決算額 | 前年度決算額 | 前年度対比 |
| | | | 8,961,885 | 4,742,534 | 4,219,351 |
| | | | ・資格喪失後返納金、保険者間調整返納金 | | 8,961,885円 |
| | | 5 過誤納金 | | | |
| | | | 決算額 | 前年度決算額 | 前年度対比 |
| | | | 846,200 | 566,480 | 279,720 |
| | | 6 雑入 | | | |
| | | | 決算額 | 前年度決算額 | 前年度対比 |
| | | | 2,453,000 | 2,460 | 2,450,540 |
| | | | ・国民健康保険診療報酬返還金 | | 2,431,010円 |
| 8 国庫支出金 | | | | | |
| | | | 決算額 | 前年度決算額 | 前年度対比 |
| | | | 3,136,000 | 273,000 | 2,863,000 |
| | 1 国庫補助金 | | | | |
| | | 1 社会保障・税番号制度システム整備費等補助金 | | | |
| | | | 決算額 | 前年度決算額 | 前年度対比 |
| | | | 3,136,000 | 72,000 | 3,064,000 |
| 国民健康保険事業特別会計　合計 | | | | | |
| | | | 決算額 | 前年度決算額 | 前年度対比 |
| | | | 9,316,049,300 | 9,866,857,444 | △ 550,808,144 |

# 歳　出

（単位：円）

| 款 | 項 | 目 | 主な事業内容と成果 | （担当課） |
|---|---|---|---|---|

## 1 総務費

| 決算額 | 本年度決算額の財源内訳 | | | | 前年度決算額 | 前年度対比 |
|---|---|---|---|---|---|---|
| | 国県支出金 | 交付金 | その他 | 一般財源 | | |
| 65,525,703 | 3,136,000 | 0 | 62,389,703 | 0 | 62,348,677 | 3,177,026 |

### 1 総務管理費

| 決算額 | 本年度決算額の財源内訳 | | | | 前年度決算額 | 前年度対比 |
|---|---|---|---|---|---|---|
| | 国県支出金 | 交付金 | その他 | 一般財源 | | |
| 39,762,608 | 3,136,000 | 0 | 36,626,608 | 0 | 36,054,819 | 3,707,789 |

#### 1 一般管理費

**一般管理費**　（国保年金課）

| 決算額 | 本年度決算額の財源内訳 | | | | 前年度決算額 | 前年度対比 |
|---|---|---|---|---|---|---|
| | 国県支出金 | 交付金 | その他 | 一般財源 | | |
| 38,366,438 | 3,136,000 | 0 | 35,230,438 | 0 | 34,580,809 | 3,785,629 |

◆国民健康保険事業の運営のため、報酬、負担金、委託料等の事務費を支出しました。

・会計年度任用職員報酬等（一般事務員2人、医療事務員4人）　10,611,202円

・保険証の更新等に伴う通信運搬費　5,290,731円

・被保険者管理等電算委託料等　20,749,382円

#### 2 国民健康保険団体連合会負担金

**岐阜県国保団体連合会経費**　（国保年金課）

| 決算額 | 本年度決算額の財源内訳 | | | | 前年度決算額 | 前年度対比 |
|---|---|---|---|---|---|---|
| | 国県支出金 | 交付金 | その他 | 一般財源 | | |
| 1,396,170 | 0 | 0 | 1,396,170 | 0 | 1,474,010 | △ 77,840 |

◆診療報酬の審査支払等を実施する岐阜県国民健康保険団体連合会（以下「国保連合会」）に負担金を支払いました。

### 2 徴収費

#### 1 賦課徴収費

**賦課徴収経費**　（国保年金課）

| 決算額 | 本年度決算額の財源内訳 | | | | 前年度決算額 | 前年度対比 |
|---|---|---|---|---|---|---|
| | 国県支出金 | 交付金 | その他 | 一般財源 | | |
| 25,419,095 | 0 | 0 | 25,419,095 | 0 | 25,809,822 | △ 390,727 |

◆国民健康保険税当初課税事務、異動処理及び収納支援業務の電算事務を委託しました。　13,600,136円

◆納税通知書、督促状及び催告書等の郵送代を支出しました。　4,718,592円

◆口座振替等手数料を支出しました。　3,618,358円

### 3 運営協議会費

#### 1 運営協議会費

**国保運営協議会経費**　（国保年金課）

| 決算額 | 本年度決算額の財源内訳 | | | | 前年度決算額 | 前年度対比 |
|---|---|---|---|---|---|---|
| | 国県支出金 | 交付金 | その他 | 一般財源 | | |
| 344,000 | 0 | 0 | 344,000 | 0 | 484,036 | △ 140,036 |

◆国保事業の適切な運営のため、国民健康保険運営協議会を開催（4回）し、報酬等を支払いました。

・運営協議会委員報酬　344,000円

（単位：円）

| 款 | 項 | 目 | 主な事業内容と成果 | （担当課） |
|---|---|---|---|---|

## 2 保険給付費

| 決算額 | 本年度決算額の財源内訳 | | | | 前年度決算額 | 前年度対比 |
|---|---|---|---|---|---|---|
| | 国県支出金 | 交付金 | その他 | 一般財源 | | |
| 6,426,142,747 | 6,398,095,796 | 0 | 14,358,614 | 13,688,337 | 6,915,507,186 | △ 489,364,439 |

### 1 療養諸費

| 決算額 | 本年度決算額の財源内訳 | | | | 前年度決算額 | 前年度対比 |
|---|---|---|---|---|---|---|
| | 国県支出金 | 交付金 | その他 | 一般財源 | | |
| 5,556,394,614 | 5,556,394,614 | 0 | 0 | 0 | 5,995,524,965 | △ 439,130,351 |

#### 1 一般被保険者療養給付費

**一般被保険者療養給付費** （国保年金課）

| 決算額 | 本年度決算額の財源内訳 | | | | 前年度決算額 | 前年度対比 |
|---|---|---|---|---|---|---|
| | 国県支出金 | 交付金 | その他 | 一般財源 | | |
| 5,483,814,585 | 5,483,814,585 | 0 | 0 | 0 | 5,922,083,780 | △ 438,269,195 |

◆一般被保険者の医療費の法定給付率分を委託先である国保連合会を経由して医療機関に支払いました。 332,266件

#### 3 一般被保険者療養費

**一般被保険者療養費** （国保年金課）

| 決算額 | 本年度決算額の財源内訳 | | | | 前年度決算額 | 前年度対比 |
|---|---|---|---|---|---|---|
| | 国県支出金 | 交付金 | その他 | 一般財源 | | |
| 52,211,256 | 52,211,256 | 0 | 0 | 0 | 51,931,185 | 280,071 |

◆柔道整復に係る費用やコルセット等の補装具、特別な理由で現物給付ができなかった場合等に療養費を支払いました。 6,646件

#### 5 審査支払手数料

**審査支払手数料** （国保年金課）

| 決算額 | 本年度決算額の財源内訳 | | | | 前年度決算額 | 前年度対比 |
|---|---|---|---|---|---|---|
| | 国県支出金 | 交付金 | その他 | 一般財源 | | |
| 20,368,773 | 20,368,773 | 0 | 0 | 0 | 21,510,000 | △ 1,141,227 |

◆レセプトの審査支払機関である国保連合会に手数料を支出しました。

### 2 高額療養費

| 決算額 | 本年度決算額の財源内訳 | | | | 前年度決算額 | 前年度対比 |
|---|---|---|---|---|---|---|
| | 国県支出金 | 交付金 | その他 | 一般財源 | | |
| 841,701,182 | 841,701,182 | 0 | 0 | 0 | 888,255,920 | △ 46,554,738 |

#### 1 一般被保険者高額療養費

**一般被保険者高額療養費** （国保年金課）

| 決算額 | 本年度決算額の財源内訳 | | | | 前年度決算額 | 前年度対比 |
|---|---|---|---|---|---|---|
| | 国県支出金 | 交付金 | その他 | 一般財源 | | |
| 840,159,424 | 840,159,424 | 0 | 0 | 0 | 887,019,677 | △ 46,860,253 |

◆一般被保険者の自己負担額が高額になった場合に、自己負担限度額を超えた分を給付しました。 14,884件

#### 3 一般被保険者高額介護合算療養費

**一般被保険者高額介護合算療養費** （国保年金課）

| 決算額 | 本年度決算額の財源内訳 | | | | 前年度決算額 | 前年度対比 |
|---|---|---|---|---|---|---|
| | 国県支出金 | 交付金 | その他 | 一般財源 | | |
| 1,541,758 | 1,541,758 | 0 | 0 | 0 | 1,236,243 | 305,515 |

◆一般被保険者で医療と介護の両方で多額の負担をしている世帯に、一年間の自己負担額の合算額に対して限度額を設け超えた分を給付しました。 64 件

### 3 移送費

#### 1 一般被保険者移送費

**一般被保険者移送費** （国保年金課）

| 決算額 | 本年度決算額の財源内訳 | | | | 前年度決算額 | 前年度対比 |
|---|---|---|---|---|---|---|
| | 国県支出金 | 交付金 | その他 | 一般財源 | | |
| 0 | 0 | 0 | 0 | 0 | 8,640 | △ 8,640 |

（単位：円）

| 款 | 項 | 目 | 主な事業内容と成果 | （担当課） |
|---|---|---|---|---|

4 出産育児諸費

| 決算額 | 本年度決算額の財源内訳 | | | | 前年度決算額 | 前年度対比 |
|---|---|---|---|---|---|---|
| | 国県支出金 | 交付金 | その他 | 一般財源 | | |
| 21,546,951 | 0 | 0 | 14,358,614 | 7,188,337 | 24,633,500 | △ 3,086,549 |

1 出産育児一時金

出産育児一時金 （国保年金課）

| 決算額 | 本年度決算額の財源内訳 | | | | 前年度決算額 | 前年度対比 |
|---|---|---|---|---|---|---|
| | 国県支出金 | 交付金 | その他 | 一般財源 | | |
| 21,537,921 | 0 | 0 | 14,358,614 | 7,179,307 | 24,623,420 | △ 3,085,499 |

◆被保険者の世帯の世帯主に出産育児一時金として、１件につき50万円を支給しました。 43件

2 支払手数料

支払手数料 （国保年金課）

| 決算額 | 本年度決算額の財源内訳 | | | | 前年度決算額 | 前年度対比 |
|---|---|---|---|---|---|---|
| | 国県支出金 | 交付金 | その他 | 一般財源 | | |
| 9,030 | 0 | 0 | 0 | 9,030 | 10,080 | △ 1,050 |

◆出産育児一時金の支払いに関する手数料を国保連合会に支出しました。

5 葬祭諸費

1 葬祭費

葬祭費 （国保年金課）

| 決算額 | 本年度決算額の財源内訳 | | | | 前年度決算額 | 前年度対比 |
|---|---|---|---|---|---|---|
| | 国県支出金 | 交付金 | その他 | 一般財源 | | |
| 6,500,000 | 0 | 0 | 0 | 6,500,000 | 7,050,000 | △ 550,000 |

◆被保険者の死亡に際し、葬祭費として5万円/件を支給しました。 130 件

6 傷病手当諸費

1 傷病手当金

傷病手当金 （国保年金課）

| 決算額 | 本年度決算額の財源内訳 | | | | 前年度決算額 | 前年度対比 |
|---|---|---|---|---|---|---|
| | 国県支出金 | 交付金 | その他 | 一般財源 | | |
| 0 | 0 | 0 | 0 | 0 | 34,161 | △ 34,161 |

◆被保険者の内、被用者の方が新型コロナウイルス感染症に感染した場合等で、その療養のために労務に服することができず、事業主から給与を受けることができない場合に傷病手当金を支給しました。 2件

**3 国民健康保険事業費納付金**

| 決算額 | 本年度決算額の財源内訳 | | | | 前年度決算額 | 前年度対比 |
|---|---|---|---|---|---|---|
| | 国県支出金 | 交付金 | その他 | 一般財源 | | |
| 2,610,396,223 | 133,810,386 | 0 | 491,701,115 | 1,984,884,722 | 2,663,066,317 | △ 52,670,094 |

1 医療給付費分

| 決算額 | 本年度決算額の財源内訳 | | | | 前年度決算額 | 前年度対比 |
|---|---|---|---|---|---|---|
| | 国県支出金 | 交付金 | その他 | 一般財源 | | |
| 1,777,109,502 | 100,232,386 | 0 | 366,107,834 | 1,310,769,282 | 1,809,930,082 | △ 32,820,580 |

1 一般被保険者医療給付費分

一般被保険者医療給付費分 （国保年金課）

| 決算額 | 本年度決算額の財源内訳 | | | | 前年度決算額 | 前年度対比 |
|---|---|---|---|---|---|---|
| | 国県支出金 | 交付金 | その他 | 一般財源 | | |
| 1,777,109,502 | 100,232,386 | 0 | 366,107,834 | 1,310,769,282 | 1,809,930,082 | △ 32,820,580 |

◆県が県全体の医療給付費等の見込みに基づいて市町村ごとに決定する納付金を県に支払いました。（国民健康保険の保険給付費分）

（単位：円）

| 款 | 項 | 目 | 主な事業内容と成果 | （担当課） |
|---|---|---|---|---|

2 後期高齢者支援金等分

| 決算額 | 本年度決算額の財源内訳 | | | | 前年度決算額 | 前年度対比 |
|---|---|---|---|---|---|---|
| | 国県支出金 | 交付金 | その他 | 一般財源 | | |
| 638,978,376 | 25,997,000 | 0 | 86,481,004 | 526,500,372 | 659,345,982 | △ 20,367,606 |

1 一般被保険者後期高齢者支援金等分

一般被保険者後期高齢者支援金等分　（国保年金課）

| 決算額 | 本年度決算額の財源内訳 | | | | 前年度決算額 | 前年度対比 |
|---|---|---|---|---|---|---|
| | 国県支出金 | 交付金 | その他 | 一般財源 | | |
| 638,978,376 | 25,997,000 | 0 | 86,481,004 | 526,500,372 | 659,345,982 | △ 20,367,606 |

◆県が県全体の医療給付費等の見込みに基づいて市町村ごとに決定する納付金を県に支払いました。（後期高齢者医療制度への支援金分）

3 介護納付金分

| 決算額 | 本年度決算額の財源内訳 | | | | 前年度決算額 | 前年度対比 |
|---|---|---|---|---|---|---|
| | 国県支出金 | 交付金 | その他 | 一般財源 | | |
| 194,308,345 | 7,581,000 | 0 | 39,112,277 | 147,615,068 | 193,790,253 | 518,092 |

1 介護納付金分

介護納付金分　（国保年金課）

| 決算額 | 本年度決算額の財源内訳 | | | | 前年度決算額 | 前年度対比 |
|---|---|---|---|---|---|---|
| | 国県支出金 | 交付金 | その他 | 一般財源 | | |
| 194,308,345 | 7,581,000 | 0 | 39,112,277 | 147,615,068 | 193,790,253 | 518,092 |

◆県が県全体の医療給付費等の見込みに基づいて市町村ごとに決定する納付金を県に支払いました。（介護保険への納付金分）

4 保健事業費

| 決算額 | 本年度決算額の財源内訳 | | | | 前年度決算額 | 前年度対比 |
|---|---|---|---|---|---|---|
| | 国県支出金 | 交付金 | その他 | 一般財源 | | |
| 63,502,782 | 21,310,253 | 0 | 761,459 | 41,431,070 | 64,361,573 | △ 858,791 |

1 保健事業費

| 決算額 | 本年度決算額の財源内訳 | | | | 前年度決算額 | 前年度対比 |
|---|---|---|---|---|---|---|
| | 国県支出金 | 交付金 | その他 | 一般財源 | | |
| 11,336,562 | 2,283,603 | 0 | 761,459 | 8,291,500 | 9,745,032 | 1,591,530 |

1 疾病予防費

疾病予防費　（国保年金課）

| 決算額 | 本年度決算額の財源内訳 | | | | 前年度決算額 | 前年度対比 |
|---|---|---|---|---|---|---|
| | 国県支出金 | 交付金 | その他 | 一般財源 | | |
| 11,336,562 | 2,283,603 | 0 | 761,459 | 8,291,500 | 9,745,032 | 1,591,530 |

◆被保険者を対象とした健康教育、健康診査、その他健康増進事業を行いました。

- 国保のしおり、後発医薬品啓発シールの作成　58,447円
- 医療費通知等郵送料　4,617,670円
- 医療費通知等作成委託料　1,788,138円
- ヤング健診委託料（対象者20歳～39歳　受診者244人）　2,235,334円
- 保健指導初回面接委託料　37人　351,648円

2 特定健康診査等事業費

| 決算額 | 本年度決算額の財源内訳 | | | | 前年度決算額 | 前年度対比 |
|---|---|---|---|---|---|---|
| | 国県支出金 | 交付金 | その他 | 一般財源 | | |
| 52,166,220 | 19,026,650 | 0 | 0 | 33,139,570 | 54,616,541 | △ 2,450,321 |

1 特定健康診査等事業費

特定健康診査等事業費　（国保年金課）

| 決算額 | 本年度決算額の財源内訳 | | | | 前年度決算額 | 前年度対比 |
|---|---|---|---|---|---|---|
| | 国県支出金 | 交付金 | その他 | 一般財源 | | |
| 52,166,220 | 19,026,650 | 0 | 0 | 33,139,570 | 54,616,541 | △ 2,450,321 |

◆40歳～74歳の国保加入者を対象にした特定健康診査（メタボ健診）事業を行いました。

- 特定健診委託料等（受診者数　4,060人、受診率　33.6%）　46,894,104円
- 特定保健指導初回面接委託料　98人　931,392円

（単位：円）

| 款 | 項 | 目 | 主な事業内容と成果 | （担当課） |
|---|---|---|---|---|

## 5 基金積立金

### 1 基金積立金

| 決算額 | 本年度決算額の財源内訳 | | | | 前年度決算額 | 前年度対比 |
|---|---|---|---|---|---|---|
| | 国県支出金 | 交付金 | その他 | 一般財源 | | |
| 3,791,080 | 0 | 0 | 3,791,080 | 0 | 4,199,815 | △ 408,735 |

#### 1 国民健康保険基金積立金

**国民健康保険基金積立金** （国保年金課）

| 決算額 | 本年度決算額の財源内訳 | | | | 前年度決算額 | 前年度対比 |
|---|---|---|---|---|---|---|
| | 国県支出金 | 交付金 | その他 | 一般財源 | | |
| 3,791,080 | 0 | 0 | 3,791,080 | 0 | 4,199,815 | △ 408,735 |

◆国民健康保険基金へ積み立てました。

・国民健康保険基金利子積立金　3,791,080円

## 6 諸支出金

| 決算額 | 本年度決算額の財源内訳 | | | | 前年度決算額 | 前年度対比 |
|---|---|---|---|---|---|---|
| | 国県支出金 | 交付金 | その他 | 一般財源 | | |
| 52,671,778 | 0 | 0 | 0 | 52,671,778 | 57,937,957 | △ 5,266,179 |

### 1 償還金及び還付加算金

| 決算額 | 本年度決算額の財源内訳 | | | | 前年度決算額 | 前年度対比 |
|---|---|---|---|---|---|---|
| | 国県支出金 | 交付金 | その他 | 一般財源 | | |
| 52,671,778 | 0 | 0 | 0 | 52,671,778 | 57,937,957 | △ 5,266,179 |

#### 1 一般被保険者保険税還付金

**一般被保険者保険税還付金** （国保年金課）

| 決算額 | 本年度決算額の財源内訳 | | | | 前年度決算額 | 前年度対比 |
|---|---|---|---|---|---|---|
| | 国県支出金 | 交付金 | その他 | 一般財源 | | |
| 4,196,282 | 0 | 0 | 0 | 4,196,282 | 5,406,520 | △ 1,210,238 |

◆国民健康保険の資格喪失や所得申告による税額変更に伴い税額減額分を還付しました。

#### 3 保険給付費等交付金償還金

**保険給付費等交付金償還金** （国保年金課）

| 決算額 | 本年度決算額の財源内訳 | | | | 前年度決算額 | 前年度対比 |
|---|---|---|---|---|---|---|
| | 国県支出金 | 交付金 | その他 | 一般財源 | | |
| 45,685,150 | 0 | 0 | 0 | 45,685,150 | 50,010,260 | △ 4,325,110 |

◆令和5年度普通交付金の交付額確定に伴う超過交付分を返還しました。

・保険給付費等交付金償還金　45,685,150円

#### 5 その他償還金

**その他償還金** （国保年金課）

| 決算額 | 本年度決算額の財源内訳 | | | | 前年度決算額 | 前年度対比 |
|---|---|---|---|---|---|---|
| | 国県支出金 | 交付金 | その他 | 一般財源 | | |
| 2,790,346 | 0 | 0 | 0 | 2,790,346 | 2,521,177 | 269,169 |

◆各種交付金・補助金の交付額確定に伴う超過交付分を返還しました。

・令和5年度特別交付金（保険者努力支援制度分）返還金　1,997,000円

・令和4年度特別交付金（特別調整交付金分）返還金　657,000円

## 国民健康保険事業特別会計　合計

| 決算額 | 本年度決算額の財源内訳 | | | | 前年度決算額 | 前年度対比 |
|---|---|---|---|---|---|---|
| | 国県支出金 | 交付金 | その他 | 一般財源 | | |
| 9,222,030,313 | 6,556,352,435 | 0 | 573,001,971 | 2,092,675,907 | 9,767,421,525 | △ 545,391,212 |

# 2. 後期高齢者医療特別会計

## 歳　入

（単位：円）

| 款 | 項 | 目 | 主　な　内　容　と　成　果 |
|---|---|---|---|

### 1 後期高齢者医療保険料

| 決算額 | 前年度決算額 | 前年度対比 |
|---|---|---|
| 1,462,415,700 | 1,274,467,500 | 187,948,200 |

#### 1 後期高齢者医療保険料

##### 1 特別徴収保険料

| 決算額 | 前年度決算額 | 前年度対比 |
|---|---|---|
| 922,258,700 | 812,833,000 | 109,425,700 |

◆後期高齢者医療保険料の特別徴収分です。　922,258,700円

○後期高齢者医療保険料の決算状況は、次のとおりです。　（単位：円・％）

| 区分 | | 令和6年度 | | | 令和5年度 | | |
|---|---|---|---|---|---|---|---|
| | | 調定額 | 納付額 | 収納率 | 調定額 | 納付額 | 収納率 |
| 現年分 | 特別徴収 | 922,258,700 | 922,258,700 | 100.00 | 812,833,000 | 812,833,000 | 100.00 |
| | 普通徴収 | 541,163,000 | 536,942,600 | 99.22 | 462,626,500 | 459,053,300 | 99.23 |
| | 合　計 | 1,463,421,700 | 1,459,201,300 | 99.71 | 1,275,459,500 | 1,271,886,300 | 99.72 |
| 滞納繰越分 | | 6,016,000 | 3,214,400 | 53.43 | 5,225,800 | 2,581,200 | 49.39 |

##### 2 普通徴収保険料

| 決算額 | 前年度決算額 | 前年度対比 |
|---|---|---|
| 540,157,000 | 461,634,500 | 78,522,500 |

◆後期高齢者医療保険料の普通徴収分です。

・現年度分　536,942,600円

・滞納繰越分　3,214,400円

### 2 使用料及び手数料

#### 1 手数料

##### 1 督促手数料

| 決算額 | 前年度決算額 | 前年度対比 |
|---|---|---|
| 9,700 | 18,900 | △ 9,200 |

◆督促手数料　9,700円

○督促状発送状況　（単位：件）

| 区分 | 令和6年度 | 令和5年度 |
|---|---|---|
| 発送件数 | 1,115 | 991 |

### 3 繰入金

| 決算額 | 前年度決算額 | 前年度対比 |
|---|---|---|
| 326,515,801 | 316,293,202 | 10,222,599 |

#### 1 一般会計繰入金

##### 1 事務費繰入金

| 決算額 | 前年度決算額 | 前年度対比 |
|---|---|---|
| 70,148,341 | 73,706,000 | △ 3,557,659 |

◆岐阜県後期高齢者医療事務費負担分　70,148,341円

##### 2 保険基盤安定繰入金

| 決算額 | 前年度決算額 | 前年度対比 |
|---|---|---|
| 256,367,460 | 223,332,322 | 33,035,138 |

◆岐阜県後期高齢者医療保険基盤安定負担金分　256,367,460円

（単位：円）

| 款 | 項 | 目 | 主　な　内　容　と　成　果 |
|---|---|---|---|

**4 繰越金**

1 繰越金

1 繰越金

| 決算額 | 前年度決算額 | 前年度対比 |
|---|---|---|
| 9,560,078 | 21,174,083 | △ 11,614,005 |

◆前年度繰越金　9,560,078円

**5 諸収入**

| 決算額 | 前年度決算額 | 前年度対比 |
|---|---|---|
| 2,131,600 | 1,519,600 | 612,000 |

1 延滞金・加算金及び過料

| 決算額 | 前年度決算額 | 前年度対比 |
|---|---|---|
| 161,700 | 257,400 | △ 95,700 |

1 延滞金

| 決算額 | 前年度決算額 | 前年度対比 |
|---|---|---|
| 161,700 | 257,400 | △ 95,700 |

◆後期高齢者医療保険料に係る延滞金です。　161,700円

2 雑入

| 決算額 | 前年度決算額 | 前年度対比 |
|---|---|---|
| 1,969,900 | 1,262,200 | 707,700 |

1 雑入

| 決算額 | 前年度決算額 | 前年度対比 |
|---|---|---|
| 1,054,900 | 579,300 | 475,600 |

◆過年度に収入した保険料の還付に対する償還金です。　1,054,900円

2 過誤納金

| 決算額 | 前年度決算額 | 前年度対比 |
|---|---|---|
| 915,000 | 682,900 | 232,100 |

◆還付となった保険料等の還付未済分です。　915,000円

**後期高齢者医療特別会計　合計**

| 決算額 | 前年度決算額 | 前年度対比 |
|---|---|---|
| 1,800,632,879 | 1,653,015,390 | 147,617,489 |

# 歳　出

（単位：円）

| 款 | 項 | 目 | 主な事業内容と成果 | （担当課） |
|---|---|---|---|---|

## 1 総務費

| 決算額 | 本年度決算額の財源内訳 | | | | 前年度決算額 | 前年度対比 |
|---|---|---|---|---|---|---|
| | 保険料 | 委託金 | その他 | 一般財源 | | |
| 12,450,115 | 8,225,600 | 0 | 4,224,515 | 0 | 11,107,170 | 1,342,945 |

### 1 総務管理費

#### 1 一般管理費

**一般管理費**　（国保年金課）

| 決算額 | 本年度決算額の財源内訳 | | | | 前年度決算額 | 前年度対比 |
|---|---|---|---|---|---|---|
| | 保険料 | 委託金 | その他 | 一般財源 | | |
| 7,296,983 | 7,076,863 | 0 | 220,120 | 0 | 6,337,845 | 959,138 |

◆被保険者証等を郵送しました。　7,142,167円

○被保険者数（各年度末現在）　（単位：人）

| 区分 | 令和6年度 | 令和5年度 | 増減 |
|---|---|---|---|
| 75歳以上 | 16,659人 | 15,874人 | 785 |
| 74歳以下 | 56人 | 69人 | △ 13 |
| 合　計 | 16,715人 | 15,943人 | 772 |

※74歳以下は、65歳以上74歳以下で一定の障がいのある方の人数です。

### 2 徴収費

#### 1 徴収費

**徴収費**　（国保年金課）

| 決算額 | 本年度決算額の財源内訳 | | | | 前年度決算額 | 前年度対比 |
|---|---|---|---|---|---|---|
| | 保険料 | 委託金 | その他 | 一般財源 | | |
| 5,153,132 | 1,148,737 | 0 | 4,004,395 | 0 | 4,769,325 | 383,807 |

◆保険料額決定通知書や督促状を郵送しました。　2,099,853円

◆決定通知書や納付書の作成など、電算事務を委託しました。　2,200,457円

## 2 後期高齢者医療広域連合納付金

### 1 後期高齢者医療広域連合納付金

#### 1 後期高齢者医療広域連合納付金

**後期高齢者医療広域連合納付金**　（国保年金課）

| 決算額 | 本年度決算額の財源内訳 | | | | 前年度決算額 | 前年度対比 |
|---|---|---|---|---|---|---|
| | 保険料 | 委託金 | その他 | 一般財源 | | |
| 1,779,696,701 | 1,453,180,900 | 0 | 326,515,801 | 0 | 1,578,988,695 | 200,708,006 |

◆後期高齢者医療保険料等負担金、基盤安定負担金等を岐阜県後期高齢者医療広域連合へ支出しました。

- 保険料等負担金　1,453,180,900円
- 保険基盤安定負担金　256,367,460円
- 事務費負担金　70,148,341円

## 3 諸支出金

### 1 償還金及び還付加算金

#### 1 過誤納金還付金

**過誤納金還付金**　（国保年金課）

| 決算額 | 本年度決算額の財源内訳 | | | | 前年度決算額 | 前年度対比 |
|---|---|---|---|---|---|---|
| | 保険料 | 委託金 | その他 | 一般財源 | | |
| 1,009,200 | 1,009,200 | 0 | 0 | 0 | 625,500 | 383,700 |

◆被保険者から過誤納付された保険料を還付しました。　1,009,200円

## 後期高齢者医療特別会計　合計

| 決算額 | 本年度決算額の財源内訳 | | | | 前年度決算額 | 前年度対比 |
|---|---|---|---|---|---|---|
| | 保険料 | 委託金 | その他 | 一般財源 | | |
| 1,793,156,016 | 1,462,415,700 | 0 | 330,740,316 | 0 | 1,643,455,312 | 149,700,704 |

# 3. 介護保険特別会計（保険事業勘定）

## 歳　入

（単位：円）

| 款 | 項 | 目 | 主　な　内　容　と　成　果 |
|---|---|---|---|

**1 保険料**

1 介護保険料

**1 介護保険料**

| 決算額 | 前年度決算額 | 前年度対比 |
|---|---|---|
| 1,973,233,984 | 1,917,945,555 | 55,288,429 |

○介護保険料の収納状況は、次のとおりです。　（単位:円・%）

| 区分＼年度 | 令和6年度 | | | 令和5年度 | | |
|---|---|---|---|---|---|---|
| | 調定額 | 収入額 | 収納率 | 調定額 | 収入額 | 収納率 |
| 現年度分 | 1,976,266,850 | 1,965,709,360 | 99.47% | 1,921,391,310 | 1,910,766,420 | 99.45% |
| 過年度分 | 1,104,530 | 1,069,470 | 96.83% | 916,250 | 829,900 | 90.58% |
| 滞納繰越分 | 21,657,016 | 6,455,154 | 29.81% | 21,900,872 | 6,349,235 | 28.99% |
| 計 | 1,999,028,396 | 1,973,233,984 | 98.71% | 1,944,208,432 | 1,917,945,555 | 98.65% |

**2 分担金及び負担金**

1 負担金

**1 認定審査会負担金**

| 決算額 | 前年度決算額 | 前年度対比 |
|---|---|---|
| 3,970,039 | 5,374,955 | △ 1,404,916 |

・認定審査会共同設置負担金　3,970,039円

**3 使用料及び手数料**

1 手数料

**1 総務手数料**

| 決算額 | 前年度決算額 | 前年度対比 |
|---|---|---|
| 45,300 | 95,800 | △ 50,500 |

・督促手数料　45,300円

**4 国庫支出金**

| 決算額 | 前年度決算額 | 前年度対比 |
|---|---|---|
| 1,548,161,016 | 1,546,767,818 | 1,393,198 |

1 国庫負担金

**1 介護給付費負担金**

| 決算額 | 前年度決算額 | 前年度対比 |
|---|---|---|
| 1,340,716,906 | 1,349,267,873 | △ 8,550,967 |

・介護給付費負担金　1,340,716,906円

2 国庫補助金

| 決算額 | 前年度決算額 | 前年度対比 |
|---|---|---|
| 207,444,110 | 197,499,945 | 9,944,165 |

**1 調整交付金**

| 決算額 | 前年度決算額 | 前年度対比 |
|---|---|---|
| 41,042,000 | 39,817,000 | 1,225,000 |

・介護給付費財政調整交付金　41,042,000円

**2 地域支援事業交付金**

| 決算額 | 前年度決算額 | 前年度対比 |
|---|---|---|
| 145,418,110 | 130,530,945 | 14,887,165 |

・介護予防・日常生活支援総合事業交付金　60,176,800円
・包括的支援事業・任意事業交付金　85,241,310円

（単位：円）

| 款 | 項 | 目 | 主　な　内　容　と　成　果 | | |
|---|---|---|---|---|---|
| | | 3 介護保険事業費補助金 | | | |
| | | | 決算額 | 前年度決算額 | 前年度対比 |
| | | | 816,000 | 1,732,000 | △ 916,000 |
| | | | ・介護保険システム改修補助金 | | 816,000円 |
| | | 4 保険者機能強化推進交付金 | | | |
| | | | 決算額 | 前年度決算額 | 前年度対比 |
| | | | 6,713,000 | 10,611,000 | △ 3,898,000 |
| | | | ・保険者機能強化推進交付金 | | 6,713,000円 |
| | | 5 介護保険保険者努力支援交付金 | | | |
| | | | 決算額 | 前年度決算額 | 前年度対比 |
| | | | 13,455,000 | 14,809,000 | △ 1,354,000 |
| | | | ・介護保険保険者努力支援交付金 | | 13,455,000円 |
| 5 支払基金交付金 | | | | | |
| | | | 決算額 | 前年度決算額 | 前年度対比 |
| | | | 2,002,809,248 | 1,925,765,000 | 77,044,248 |
| | 1 支払基金交付金 | | | | |
| | | 1 介護給付費交付金 | | | |
| | | | 決算額 | 前年度決算額 | 前年度対比 |
| | | | 1,927,305,000 | 1,857,501,000 | 69,804,000 |
| | | | ・介護給付費交付金 | | 1,927,305,000円 |
| | | 2 地域支援事業交付金 | | | |
| | | | 決算額 | 前年度決算額 | 前年度対比 |
| | | | 75,504,248 | 68,264,000 | 7,240,248 |
| | | | ・介護予防・日常生活支援総合事業交付金 | | 75,504,248円 |
| 6 県支出金 | | | | | |
| | | | 決算額 | 前年度決算額 | 前年度対比 |
| | | | 1,111,378,661 | 1,112,202,693 | △ 824,032 |
| | 1 県負担金 | | | | |
| | | 1 介護給付費負担金 | | | |
| | | | 決算額 | 前年度決算額 | 前年度対比 |
| | | | 1,032,193,131 | 1,041,286,921 | △ 9,093,790 |
| | | | ・介護給付費負担金 | | 1,032,193,131円 |
| | 2 県補助金 | | | | |
| | | 1 地域支援事業交付金 | | | |
| | | | 決算額 | 前年度決算額 | 前年度対比 |
| | | | 79,185,530 | 70,915,772 | 8,269,758 |
| | | | ・介護予防・日常生活支援総合事業交付金 | | 36,564,875円 |
| | | | ・包括的支援事業・任意事業交付金 | | 42,620,655円 |
| 7 財産収入 | | | | | |
| | 1 財産運用収入 | | | | |
| | | 1 利子及び配当金 | | | |
| | | | 決算額 | 前年度決算額 | 前年度対比 |
| | | | 3,098,752 | 2,839,440 | 259,312 |
| | | | ・介護給付費準備基金利子 | | 3,098,752円 |

（単位：円）

| 款 | 項 | 目 | 主　な　内　容　と　成　果 |
|---|---|---|---|

**8 繰入金**

1 他会計繰入金

1 一般会計繰入金

| 決算額 | 前年度決算額 | 前年度対比 |
|---|---|---|
| 1,112,040,254 | 1,090,823,139 | 21,217,115 |

| | |
|---|---|
| ・介護給付費繰入金 | 892,678,286円 |
| ・介護予防・日常生活支援総合事業繰入金 | 34,711,245円 |
| ・包括的支援事業・任意事業繰入金 | 41,850,359円 |
| ・低所得者保険料軽減繰入金（過年度精算分含む） | 66,535,074円 |
| ・一般事務費繰入金 | 62,869,974円 |
| ・介護認定審査会経費繰入金 | 12,607,778円 |
| ・障がい認定審査会経費繰入金 | 787,538円 |

**9 繰越金**

1 繰越金

1 繰越金

| 決算額 | 前年度決算額 | 前年度対比 |
|---|---|---|
| 238,548,863 | 268,971,029 | △ 30,422,166 |

| | |
|---|---|
| ・前年度繰越金 | 238,548,863円 |

**10 諸収入**

| 決算額 | 前年度決算額 | 前年度対比 |
|---|---|---|
| 25,836,900 | 1,203,961 | 24,632,939 |

1 延滞金・加算金及び過料

1 延滞金

| 決算額 | 前年度決算額 | 前年度対比 |
|---|---|---|
| 125,243 | 75,100 | 50,143 |

| | |
|---|---|
| ・介護保険料延滞金 | 125,243円 |

2 雑入

| 決算額 | 前年度決算額 | 前年度対比 |
|---|---|---|
| 25,711,657 | 1,128,861 | 24,582,796 |

1 第三者納付金

| 決算額 | 前年度決算額 | 前年度対比 |
|---|---|---|
| 8,852,362 | 0 | 8,852,362 |

| | |
|---|---|
| ・第三者行為に係る賠償金 | 8,852,362円 |

3 雑入

| 決算額 | 前年度決算額 | 前年度対比 |
|---|---|---|
| 16,859,295 | 1,128,861 | 15,730,434 |

| | |
|---|---|
| ・事業運営調整積立金（介護分）返還金 | 14,088,279円 |
| ・デジタル基盤改革支援補助金 | 1,320,000円 |

**介護保険特別会計（保険事業勘定）　合計**

| 決算額 | 前年度決算額 | 前年度対比 |
|---|---|---|
| 8,019,123,017 | 7,871,989,390 | 147,133,627 |

# 歳　出

（単位：円）

| 款 | 項 | 目 | 主な事業内容と成果 | （担当課） |
|---|---|---|---|---|

## 1 総務費

| 決算額 | 本年度決算額の財源内訳 | | | | 前年度決算額 | 前年度対比 |
|---|---|---|---|---|---|---|
| | 国県支出金 | 基金交付金 | その他 | 一般財源 | | |
| 81,048,942 | 2,136,000 | 0 | 78,787,699 | 125,243 | 84,811,982 | △ 3,763,040 |

### 1 総務管理費

#### 1 一般管理費

**一般管理費**　（介護保険課）

| 決算額 | 本年度決算額の財源内訳 | | | | 前年度決算額 | 前年度対比 |
|---|---|---|---|---|---|---|
| | 国県支出金 | 基金交付金 | その他 | 一般財源 | | |
| 10,825,328 | 816,000 | 0 | 9,884,085 | 125,243 | 10,814,338 | 10,990 |

◆介護保険事業勘定の一般管理費として、次のとおり支出しました。

- 会計年度任用職員報酬等（1人）　583,476円
- 被保険者証等通信運搬費　4,581,548円
- 電算事務委託料（共同処理事務）　1,266,339円
- 介護保険システム改修委託料　396,000円

### 2 賦課徴収費

#### 1 賦課徴収費

**賦課徴収経費**　（介護保険課）

| 決算額 | 本年度決算額の財源内訳 | | | | 前年度決算額 | 前年度対比 |
|---|---|---|---|---|---|---|
| | 国県支出金 | 基金交付金 | その他 | 一般財源 | | |
| 12,361,194 | 0 | 0 | 12,361,194 | 0 | 11,100,191 | 1,261,003 |

- 介護保険料決定通知書等通信運搬費　4,344,935円
- 電算事務委託料　6,016,953円

○令和7年3月末の第1号被保険者数（参考）　29,036人（対前年度増減率0.44%増）

### 3 認定審査会費

| 決算額 | 本年度決算額の財源内訳 | | | | 前年度決算額 | 前年度対比 |
|---|---|---|---|---|---|---|
| | 国県支出金 | 基金交付金 | その他 | 一般財源 | | |
| 57,862,420 | 1,320,000 | 0 | 56,542,420 | 0 | 62,897,453 | △ 5,035,033 |

#### 1 認定審査会費

**認定審査会経費**　（介護保険課）

| 決算額 | 本年度決算額の財源内訳 | | | | 前年度決算額 | 前年度対比 |
|---|---|---|---|---|---|---|
| | 国県支出金 | 基金交付金 | その他 | 一般財源 | | |
| 17,365,355 | 1,320,000 | 0 | 16,045,355 | 0 | 24,781,792 | △ 7,416,437 |

- 認定審査会委員報酬　13,030,000円
- 認定審査会システム機器ソフト保守業務委託料　1,320,000円
- 認定審査会システム機器保守業務委託料　79,970円
- 認定審査会システム標準化対応業務委託料　1,320,000円

○令和7年3月末の要介護（要支援）認定者数（参考）4,875人（前年度 4,811人）

#### 2 認定調査等費

**認定調査等経費**　（介護保険課）

| 決算額 | 本年度決算額の財源内訳 | | | | 前年度決算額 | 前年度対比 |
|---|---|---|---|---|---|---|
| | 国県支出金 | 基金交付金 | その他 | 一般財源 | | |
| 40,497,065 | 0 | 0 | 40,497,065 | 0 | 38,115,661 | 2,381,404 |

- 会計年度任用職員報酬等（認定調査員：令和7年3月末時点8人）　20,961,518円
- 主治医意見書作成手数料等　19,442,021円

（単位：円）

| 款 | 項 | 目 | 主な事業内容と成果 | （担当課） |
|---|---|---|---|---|

## 2 保険給付費

| 決算額 | 本年度決算額の財源内訳 | | | | 前年度決算額 | 前年度対比 |
|---|---|---|---|---|---|---|
| | 国県支出金 | 基金交付金 | その他 | 一般財源 | | |
| 7,201,329,576 | 2,413,951,865 | 1,927,305,000 | 2,860,072,711 | 0 | 6,910,556,542 | 290,773,034 |

### 1 介護サービス等費

#### 1 介護サービス等費

**介護サービス等経費** （介護保険課）

| 決算額 | 本年度決算額の財源内訳 | | | | 前年度決算額 | 前年度対比 |
|---|---|---|---|---|---|---|
| | 国県支出金 | 基金交付金 | その他 | 一般財源 | | |
| 6,956,948,327 | 2,344,525,009 | 1,871,874,430 | 2,740,548,888 | 0 | 6,681,317,752 | 275,630,575 |

◆介護サービス給付費の内訳は次のとおりです。

（単位：円・%）

| 区　　分 | 令和6年度 | 令和5年度 | 増減率 |
|---|---|---|---|
| 居宅介護サービス費 | 3,044,283,234 | 2,873,473,188 | 5.94 |
| 地域密着型介護サービス費 | 1,246,860,694 | 1,224,761,294 | 1.80 |
| 施設介護サービス費 | 1,960,381,159 | 1,909,565,801 | 2.66 |
| 介護予防サービス費 | 135,275,918 | 118,083,361 | 14.56 |
| 地域密着型介護予防サービス費 | 15,016,653 | 11,941,808 | 25.75 |
| 居宅介護(予防)支援費 | 389,931,670 | 377,968,826 | 3.17 |
| 福祉用具購入費 | 8,971,220 | 7,874,868 | 13.92 |
| 住宅改修費 | 40,337,889 | 36,619,985 | 10.15 |
| 特定入所者介護サービス費 | 115,889,890 | 121,028,621 | △ 4.25 |
| 合　　計 | 6,956,948,327 | 6,681,317,752 | 4.13 |

### 2 その他諸費

#### 1 審査支払手数料

**審査支払手数料** （介護保険課）

| 決算額 | 本年度決算額の財源内訳 | | | | 前年度決算額 | 前年度対比 |
|---|---|---|---|---|---|---|
| | 国県支出金 | 基金交付金 | その他 | 一般財源 | | |
| 7,849,566 | 2,645,341 | 2,112,047 | 3,092,178 | 0 | 7,588,350 | 261,216 |

◆岐阜県国民健康保険団体連合会へ審査支払手数料を支払いました。　7,849,566円

### 3 高額介護サービス費等

#### 1 高額介護サービス費等

**高額介護サービス給付費等** （介護保険課）

| 決算額 | 本年度決算額の財源内訳 | | | | 前年度決算額 | 前年度対比 |
|---|---|---|---|---|---|---|
| | 国県支出金 | 基金交付金 | その他 | 一般財源 | | |
| 198,161,907 | 66,781,515 | 53,318,523 | 78,061,869 | 0 | 184,186,325 | 13,975,582 |

◆給付費の内訳は次のとおりです。

（単位：円・%）

| 区　　分 | 令和6年度 | 令和5年度 | 増減率 |
|---|---|---|---|
| 高額介護サービス費 | 169,250,011 | 158,052,295 | 7.08 |
| 高額医療合算介護サービス費 | 28,911,896 | 26,134,030 | 10.63 |
| 合　　計 | 198,161,907 | 184,186,325 | 7.59 |

### 4 市町村特別給付費

#### 1 市町村特別給付費

**市町村特別給付費** （高齢福祉課）

| 決算額 | 本年度決算額の財源内訳 | | | | 前年度決算額 | 前年度対比 |
|---|---|---|---|---|---|---|
| | 国県支出金 | 基金交付金 | その他 | 一般財源 | | |
| 38,369,776 | 0 | 0 | 38,369,776 | 0 | 37,464,115 | 905,661 |

◆介護保険法第62条に規定する、市町村特別給付として、介護用品購入費の支給を行いました。

・支給決定件数　1,622件

（単位：円）

| 款 | 項 | 目 | 主な事業内容と成果 | （担当課） |
|---|---|---|---|---|

## 3 地域支援事業費

| 決算額 | 本年度決算額の財源内訳 | | | | 前年度決算額 | 前年度対比 |
|---|---|---|---|---|---|---|
| | 国県支出金 | 基金交付金 | その他 | 一般財源 | | |
| 496,688,238 | 244,771,640 | 74,834,000 | 177,082,598 | 0 | 457,073,244 | 39,614,994 |

### 1 介護予防・日常生活支援総合事業費

| 決算額 | 本年度決算額の財源内訳 | | | | 前年度決算額 | 前年度対比 |
|---|---|---|---|---|---|---|
| | 国県支出金 | 基金交付金 | その他 | 一般財源 | | |
| 279,205,264 | 103,247,322 | 74,834,000 | 101,123,942 | 0 | 255,312,030 | 23,893,234 |

#### 1 介護予防・生活支援サービス事業費

| 決算額 | 本年度決算額の財源内訳 | | | | 前年度決算額 | 前年度対比 |
|---|---|---|---|---|---|---|
| | 国県支出金 | 基金交付金 | その他 | 一般財源 | | |
| 262,343,364 | 95,386,601 | 70,293,110 | 96,663,653 | 0 | 238,029,348 | 24,314,016 |

**生活支援サービス事業経費** （高齢福祉課）

| 決算額 | 本年度決算額の財源内訳 | | | | 前年度決算額 | 前年度対比 |
|---|---|---|---|---|---|---|
| | 国県支出金 | 基金交付金 | その他 | 一般財源 | | |
| 237,447,840 | 86,334,727 | 63,622,524 | 87,490,589 | 0 | 214,734,666 | 22,713,174 |

◆事業費の内訳は次のとおりです。

・岐阜県国民健康保険団体連合会へ審査支払手数料を支払いました。 628,545円

・総合事業のサービス給付費の内訳は次のとおりです。

○令和7年3月末の要支援認定者数　1,646人（対前年度増減率1.7%増）

○同時期の事業対象者（チェックリストによる総合事業の受給対象者）数　103人（対前年度増減率 9.0%減）

| 区　　分 | 令和6年度 | 令和5年度 | 増減率 |
|---|---|---|---|
| 訪問介護相当サービス | 32,352,054 | 29,738,217 | 8.79 |
| 訪問型サービスA | 1,381,849 | 1,416,209 | △ 2.43 |
| 訪問型サービスB | 861,750 | 382,050 | 125.56 |
| 通所介護相当サービス | 161,451,152 | 141,589,335 | 14.03 |
| 通所型サービスA | 39,371,126 | 40,466,118 | △ 2.71 |
| 通所型サービスB | 1,401,364 | 554,413 | 152.77 |
| 合　　計 | 236,819,295 | 214,146,342 | 10.59 |

**介護予防ケアマネジメント事業経費** （高齢福祉課）

| 決算額 | 本年度決算額の財源内訳 | | | | 前年度決算額 | 前年度対比 |
|---|---|---|---|---|---|---|
| | 国県支出金 | 基金交付金 | その他 | 一般財源 | | |
| 23,554,230 | 8,564,188 | 6,311,195 | 8,678,847 | 0 | 22,176,536 | 1,377,694 |

◆介護予防・日常生活支援総合事業対象者に対して、介護予防ケアマネジメント給付を延べ5,837件、うち介護予防ケアマネジメント作成を602件居宅介護支援事業所に委託しました。

・介護予防ケアマネジメント給付費 20,434,257円

・介護予防ケアマネジメントプラン作成委託料　（27事業所） 2,829,045円

**高額介護総合事業サービス給付費等** （介護保険課）

| 決算額 | 本年度決算額の財源内訳 | | | | 前年度決算額 | 前年度対比 |
|---|---|---|---|---|---|---|
| | 国県支出金 | 基金交付金 | その他 | 一般財源 | | |
| 1,341,294 | 487,686 | 359,391 | 494,217 | 0 | 1,118,146 | 223,148 |

◆高額介護サービス費（総合事業分）等の給付をしました。 1,341,294円

#### 2 一般介護予防事業費

| 決算額 | 本年度決算額の財源内訳 | | | | 前年度決算額 | 前年度対比 |
|---|---|---|---|---|---|---|
| | 国県支出金 | 基金交付金 | その他 | 一般財源 | | |
| 16,861,900 | 7,860,721 | 4,540,890 | 4,460,289 | 0 | 17,282,682 | △ 420,782 |

**地域支援事業** （高齢福祉課）

| 決算額 | 本年度決算額の財源内訳 | | | | 前年度決算額 | 前年度対比 |
|---|---|---|---|---|---|---|
| | 国県支出金 | 基金交付金 | その他 | 一般財源 | | |
| 16,861,900 | 7,860,721 | 4,540,890 | 4,460,289 | 0 | 17,282,682 | △ 420,782 |

◆地域リハビリテーション活動として、理学療法士、歯科衛生士、管理栄養士をサロン等に派遣し介護予防活動支援を行いました。 836,567円

・理学療法士派遣　22団体、歯科衛生士・管理栄養士派遣　8団体

（単位：円）

| 款 | 項 | 目 | 主な事業内容と成果 | （担当課） |
|---|---|---|---|---|

◆一般介護予防事業として、次の事業を行いました。

| | | | | |
|---|---|---|---|---|
| ・知って備えて認知症講座 | 会場： 6会場 | 参加者： 延べ | 113人（個別相談2件） | 66,000円 |
| ・認知症予防教室 | 会場： 2会場 | 参加者： | 80人 | 871,200円 |
| ・まちかど運動教室 | 会場：37教室 | 参加者： 延べ | 15,503人 | 5,861,724円 |
| ・おいしく歯歯歯教室 | 会場： 5会場 | 参加者： 延べ | 146人 | 370,000円 |
| ・地域支え合い・介護基礎講座 | 会場： 4会場 | 参加者： | 77人 | 60,000円 |

◆地域支え合い活動を行う団体に助成金を交付しました。 2,602,455円

・運営経費：サロン27件、生活支援サービス7件、安否確認・見守り活動3件、備品購入経費4件

◆65歳以上の方の地域支え合いのボランティア活動に、地域支え愛ポイントを活用しました。

・ポイント交換件数　742件 3,322,000円

## 2 包括的支援事業・任意事業費

### 1 包括的支援事業・任意事業費

| 決算額 | 本年度決算額の財源内訳 | | | | 前年度決算額 | 前年度対比 |
|---|---|---|---|---|---|---|
| | 国県支出金 | 基金交付金 | その他 | 一般財源 | | |
| 217,482,974 | 141,524,318 | 0 | 75,958,656 | 0 | 201,761,214 | 15,721,760 |

**包括的支援事業** （高齢福祉課）

| 決算額 | 本年度決算額の財源内訳 | | | | 前年度決算額 | 前年度対比 |
|---|---|---|---|---|---|---|
| | 国県支出金 | 基金交付金 | その他 | 一般財源 | | |
| 111,463,187 | 67,437,700 | 0 | 44,025,487 | 0 | 101,652,074 | 9,811,113 |

◆包括的支援事業として、地域包括支援センターで、総合相談業務・権利擁護業務・包括的継続的ケアマネジメント業務を実施しました。

・地域包括支援センター運営等委託 110,018,128円

（単位：件）

| 内容 | 令和6年度 | 令和5年度 |
|---|---|---|
| 総合相談（延べ） | 12,139 | 11,139 |
| 高齢者虐待（実人数） | 9 | 7 |
| 包括的継続的ケアマネジメント支援（延べ） | 1,695 | 1,165 |

**地域包括ケアシステム推進事業** （高齢福祉課）

| 決算額 | 本年度決算額の財源内訳 | | | | 前年度決算額 | 前年度対比 |
|---|---|---|---|---|---|---|
| | 国県支出金 | 基金交付金 | その他 | 一般財源 | | |
| 87,369,189 | 62,802,592 | 0 | 24,566,597 | 0 | 80,243,782 | 7,125,407 |

◆在宅医療・介護連携の推進に向けた取り組みを実施しました。

・医療・介護等の専門職約70人による「在宅医療・介護連携推進プロジェクトチーム（かけそばネット）」において、企画委員会3回、全体会10回を行いました。 142,000円

・在宅歯科医療連携室等運営業務を可児歯科医師会へ委託しました。 1,184,200円

◆生活支援体制整備の構築に向けた取り組みを実施しました。

・第1層協議体（可児あんしんづくりサポート委員会）で全体会6回、プロジェクトチーム5回を開催し、地域支え合い活動を進めるためサロンを見学したり、研修会に参加したりしました。 228,000円

・生活支援コーディネーターの業務を委託により、第1層に1名、第2層に5名を配置し、地域の特性に応じた課題を共有し、高齢者支援のニーズに対応しました。 24,725,000円

◆認知症総合支援事業を実施しました。

・地域包括支援センター委託料（認知症地域支援推進員分） 21,420,000円

・もの忘れ・困りごと相談を305回開催し、81件の相談がありました。

・認知症カフェを5会場で開催しました。

・認知症初期集中支援チームを設置し、認知症の早期診断・早期対応の支援を行いました。 135,000円

◆地域ケア会議を開催しました。

・地域包括支援センター委託料（地域ケア会議分） 21,150,000円

・地域ケア個別会議を20回（20事例）実施しました。 382,000円

◆一般会計繰出金 8,400,000円

（単位：円）

| 款 | 項 | 目 | 主な事業内容と成果 | | | | | | （担当課） |
|---|---|---|---|---|---|---|---|---|---|

**任意事業** （高齢福祉課）

| 決算額 | 本年度決算額の財源内訳 | | | | 前年度決算額 | 前年度対比 |
|---|---|---|---|---|---|---|
| | 国県支出金 | 基金交付金 | その他 | 一般財源 | | |
| 17,978,944 | 10,877,659 | 0 | 7,101,285 | 0 | 19,124,281 | △ 1,145,337 |

◆在宅で暮らす高齢者の支援事業を実施しました。
・安否確認・配食サービス事業助成費（月平均利用者数252人、延べ83,073食） 16,614,600円

◆成年後見人に報酬助成を行いました。（３件） 696,000円

◆認知症サポーター養成講座を19回開催し、496人のサポーターを養成しました。 208,706円

**介護給付適正化等事業** （介護保険課）

| 決算額 | 本年度決算額の財源内訳 | | | | 前年度決算額 | 前年度対比 |
|---|---|---|---|---|---|---|
| | 国県支出金 | 基金交付金 | その他 | 一般財源 | | |
| 671,654 | 406,367 | 0 | 265,287 | 0 | 741,077 | △ 69,423 |

◆あんしん介護パートナー派遣事業を行いました。 637,407円

## 4 基金積立金

### 1 基金積立金

#### 1 介護給付費準備基金積立金

**介護給付費準備基金積立金** （介護保険課）

| 決算額 | 本年度決算額の財源内訳 | | | | 前年度決算額 | 前年度対比 |
|---|---|---|---|---|---|---|
| | 国県支出金 | 基金交付金 | その他 | 一般財源 | | |
| 3,098,752 | 0 | 0 | 3,098,752 | 0 | 2,839,440 | 259,312 |

◆介護給付費準備基金に基金利子を積み立てました。 3,098,752円

## 5 諸支出金

| 決算額 | 本年度決算額の財源内訳 | | | | 前年度決算額 | 前年度対比 |
|---|---|---|---|---|---|---|
| | 国県支出金 | 基金交付金 | その他 | 一般財源 | | |
| 160,768,195 | 0 | 0 | 0 | 160,768,195 | 178,159,319 | △ 17,391,124 |

### 1 償還金及び還付加算金

| 決算額 | 本年度決算額の財源内訳 | | | | 前年度決算額 | 前年度対比 |
|---|---|---|---|---|---|---|
| | 国県支出金 | 基金交付金 | その他 | 一般財源 | | |
| 160,768,195 | 0 | 0 | 0 | 160,768,195 | 178,159,319 | △ 17,391,124 |

#### 1 保険料還付金

**保険料還付金** （介護保険課）

| 決算額 | 本年度決算額の財源内訳 | | | | 前年度決算額 | 前年度対比 |
|---|---|---|---|---|---|---|
| | 国県支出金 | 基金交付金 | その他 | 一般財源 | | |
| 1,264,000 | 0 | 0 | 0 | 1,264,000 | 933,930 | 330,070 |

◆過誤納となった過年度保険料を還付しました。 1,264,000円

#### 2 償還金

**償還金** （介護保険課・高齢福祉課）

| 決算額 | 本年度決算額の財源内訳 | | | | 前年度決算額 | 前年度対比 |
|---|---|---|---|---|---|---|
| | 国県支出金 | 基金交付金 | その他 | 一般財源 | | |
| 159,504,195 | 0 | 0 | 0 | 159,504,195 | 177,225,389 | △ 17,721,194 |

◆過年度国県支出金等の額確定に伴う精算金を返還しました。
・介護給付費交付金返還金等 158,841,183円
・地域支援事業交付金等返還金 663,012円

## 介護保険特別会計（保険事業勘定） 合計

| 決算額 | 本年度決算額の財源内訳 | | | | 前年度決算額 | 前年度対比 |
|---|---|---|---|---|---|---|
| | 国県支出金 | 基金交付金 | その他 | 一般財源 | | |
| 7,942,933,703 | 2,660,859,505 | 2,002,139,000 | 3,119,041,760 | 160,893,438 | 7,633,440,527 | 309,493,176 |

# 介護保険特別会計（介護サービス事業勘定）

## 歳　入

（単位：円）

| 款 | 項 | 目 | 主　な　内　容　と　成　果 |
|---|---|---|---|
| 1 サービス収入 | | | |
| | 1 予防給付費収入 | | |
| | | 1 居宅支援サービス費収入 | |

| 決算額 | 前年度決算額 | 前年度対比 |
|---|---|---|
| 8,609,861 | 8,062,142 | 547,719 |

・居宅支援サービス計画費

新規60件、継続1,809件の居宅支援サービス計画を作成しました。

| 款 | 項 | 目 | 主　な　内　容　と　成　果 |
|---|---|---|---|
| 2 繰越金 | | | |
| | 1 繰越金 | | |
| | | 1 繰越金 | |

| 決算額 | 前年度決算額 | 前年度対比 |
|---|---|---|
| 1,118,554 | 368,897 | 749,657 |

**介護保険特別会計（介護サービス事業勘定）　合計**

| 決算額 | 前年度決算額 | 前年度対比 |
|---|---|---|
| 9,728,415 | 8,431,039 | 1,297,376 |

# 歳　出

（単位：円）

| 款 | 項 | 目 | 主な事業内容と成果 | （担当課） |
|---|---|---|---|---|
| 1 事業費 | | | | |
| | 1 居宅介護支援事業費 | | | |
| | | 1 居宅介護支援事業費 | | |

**介護予防プラン作成経費**　（高齢福祉課）

| 決算額 | 本年度決算額の財源内訳 | | | | 前年度決算額 | 前年度対比 |
|---|---|---|---|---|---|---|
| | 国県支出金 | サービス収入 | その他 | 一般財源 | | |
| 7,695,171 | 0 | 8,609,861 | 0 | 0 | 7,312,485 | 382,686 |

◆介護保険法の規定により、要支援者及び事業対象者に対して、介護予防サービス計画を延べ7,403件作成しました。うち、1,031件を居宅介護支援事業所等に委託しました。

- 介護予防プラン作成委託料（27事業所）　4,773,882円
- 会計年度任用職員報酬等（介護支援専門員報酬1人）　2,602,289円
- 一般会計繰出金　300,000円

**介護保険特別会計（介護サービス事業勘定）　合計**

| 決算額 | 本年度決算額の財源内訳 | | | | 前年度決算額 | 前年度対比 |
|---|---|---|---|---|---|---|
| | 国県支出金 | サービス収入 | その他 | 一般財源 | | |
| 7,695,171 | 0 | 8,609,861 | 0 | 0 | 7,312,485 | 382,686 |

# 4. 自家用工業用水道事業特別会計

## 歳　入

（単位：円）

| 款 | 項 | 目 | 主　な　内　容　と　成　果 |
|---|---|---|---|

**1 使用料及び手数料**

1 使用料

1 水道使用料

| 決算額 | 前年度決算額 | 前年度対比 |
|---|---|---|
| 160,985,750 | 161,426,807 | △ 441,057 |

◆愛知用水から取水し、大王製紙（株）可児工場とカヤバ（株）岐阜北工場へ供給している自家用工業用水道事業の収入は、次のとおりです。

契約水量（令和6年3月1日～令和7年2月28日）　（単位：㎥）

| 供　給　先 | 契　約　水　量 | 一日最大給水量 |
|---|---|---|
| 大王製紙(株)可児工場 | 13,154,600 | 36,040 |
| カヤバ(株)岐阜北工場 | 1,825,000 | 5,000 |
| 計 | 14,979,600 | 41,040 |

水道使用料収入（令和6年3月1日～令和7年2月28日）

| 契約水量 A（㎥） | 単価 B（円/㎥） | 水道使用料 C＝A×B（円） | 消費税及び地方消費税 D（円） | 合計 C＋D（円） |
|---|---|---|---|---|
| 14,979,600 | 9.77 | 146,350,692 | 14,635,058 | 160,985,750 |

（注）水道使用料は、供給先ごとに月々計算し端数処理しています。

**2 繰越金**

1 繰越金

1 繰越金

| 決算額 | 前年度決算額 | 前年度対比 |
|---|---|---|
| 51,844,540 | 49,103,973 | 2,740,567 |

**3 諸収入**

1 雑入

1 雑入

| 決算額 | 前年度決算額 | 前年度対比 |
|---|---|---|
| 59,685 | 0 | 59,685 |

・愛知用水二期事業で取得した財産の処分に伴う返還金　59,685円

**自家用工業用水道事業特別会計　合計**

| 決算額 | 前年度決算額 | 前年度対比 |
|---|---|---|
| 212,889,975 | 210,530,780 | 2,359,195 |

# 歳　出

（単位：円）

| 款 | 項 | 目 | 主な事業内容と成果 | （担当課） |
|---|---|---|---|---|

1 水道費

1 水道費

1 水道管理費

**水道管理費**　（上下水道料金課）

| 決算額 | 本年度決算額の財源内訳 | | | | 前年度決算額 | 前年度対比 |
|---|---|---|---|---|---|---|
| | 国県支出金 | 使・手数料 | その他 | 一般財源 | | |
| 158,921,842 | 0 | 158,921,842 | 0 | 0 | 158,686,240 | 235,602 |

◆主な支出は次のとおりです。

| | |
|---|---|
| ・愛知用水事業施設管理費負担金 | 5,395,144円 |
| ・愛知用水事業固定資産税負担金 | 215,086円 |
| ・水道事業会計事務費負担金 | 4,302,888円 |
| ・一般会計繰出金 | 134,500,000円 |
| ・公課費（消費税及び地方消費税） | 14,171,800円 |

**自家用工業用水道事業特別会計　合計**

| 決算額 | 本年度決算額の財源内訳 | | | | 前年度決算額 | 前年度対比 |
|---|---|---|---|---|---|---|
| | 国県支出金 | 使・手数料 | その他 | 一般財源 | | |
| 158,921,842 | 0 | 158,921,842 | 0 | 0 | 158,686,240 | 235,602 |

# 5. 可児御嵩インターチェンジ工業団地開発事業特別会計

## 歳　入

（単位：円）

| 款 | 項 | 目 | 主　な　内　容　と　成　果 | | |
|---|---|---|---|---|---|
| 1 国庫支出金 | | | | | |
| | 1 国庫補助金 | | | | |
| | | 1 開発費国庫補助金 | | | |
| | | | 決算額 | 前年度決算額 | 前年度対比 |
| | | | 14,339,000 | 59,975,400 | △ 45,636,400 |
| | | | ・市道改良事業交付金（社会資本整備総合交付金） | | 14,339,000円 |
| 2 財産収入 | | | | | |
| | 1 財産売払収入 | | | | |
| | | 1 不動産売払収入 | | | |
| | | | 決算額 | 前年度決算額 | 前年度対比 |
| | | | 949,045,320 | 0 | 949,045,320 |
| | | | ・土地売払収入 | | 949,045,320円 |
| 3 繰入金 | | | | | |
| | 1 他会計繰入金 | | | | |
| | | 1 一般会計繰入金 | | | |
| | | | 決算額 | 前年度決算額 | 前年度対比 |
| | | | 99,620,082 | 233,626,904 | △ 134,006,822 |
| | | | ・一般会計繰入金 | | 99,620,082円 |
| 可児御嵩インターチェンジ工業団地開発事業特別会計　合計 | | | | | |
| | | | 決算額 | 前年度決算額 | 前年度対比 |
| | | | 1,063,004,402 | 1,203,602,304 | △ 140,597,902 |

# 歳　出

（単位：円）

| 款 | 項 | 目 | 主な事業内容と成果 | （担当課） |
|---|---|---|---|---|

## 1 開発費

### 1 開発費

#### 1 開発事業費

| 決算額 | 本年度決算額の財源内訳 | | | | 前年度決算額 | 前年度対比 |
|---|---|---|---|---|---|---|
| | 国県支出金 | 地方債 | その他 | 一般財源 | | |
| 289,112,420 | 14,339,000 | 0 | 0 | 274,773,420 | 1,196,701,724 | △ 907,589,304 |

**開発管理費**　（企業誘致課）

| 決算額 | 本年度決算額の財源内訳 | | | | 前年度決算額 | 前年度対比 |
|---|---|---|---|---|---|---|
| | 国県支出金 | 地方債 | その他 | 一般財源 | | |
| 203,500 | 0 | 0 | 0 | 203,500 | 253,000 | △ 49,500 |

◆開発区域の販売のために委託業務を行いました。

・企業経営診断　198,000円

**工業団地開発事業**　（企業誘致課）

| 決算額 | 本年度決算額の財源内訳 | | | | 前年度決算額 | 前年度対比 |
|---|---|---|---|---|---|---|
| | 国県支出金 | 地方債 | その他 | 一般財源 | | |
| 278,625,245 | 14,339,000 | 0 | 0 | 264,286,245 | 1,168,144,862 | △ 889,519,617 |

◆工業団地開発の造成工事や申請、登記測量等の委託業務を行いました。

・第二工区造成工事　214,197,800円
・開発変更協議及び開発協議工事完了申請委託料　8,808,800円
・用地測量・分筆合筆登記等業務委託料　2,743,407円
・公共下水道等処理区域外流入分担金　38,463,900円
・水道工事負担金　12,483,900円

**発掘調査事業**　（歴史資産課）

| 決算額 | 本年度決算額の財源内訳 | | | | 前年度決算額 | 前年度対比 |
|---|---|---|---|---|---|---|
| | 国県支出金 | 地方債 | その他 | 一般財源 | | |
| 10,283,675 | 0 | 0 | 0 | 10,283,675 | 28,303,862 | △ 18,020,187 |

◆柿田西遺跡の出土遺物の整理作業を実施しました。

・会計年度任用職員報酬等（3人）　3,429,524円
・柿田西遺跡出土木製品保存処理及び実測・デジタルトレース業務委託料　4,928,000円
・柿田西遺跡出土木製品自然科学分析業務　1,689,600円

## 2 公債費

### 1 公債費

| 決算額 | 本年度決算額の財源内訳 | | | | 前年度決算額 | 前年度対比 |
|---|---|---|---|---|---|---|
| | 国県支出金 | 地方債 | その他 | 一般財源 | | |
| 719,511,017 | 0 | 0 | 0 | 719,511,017 | 6,900,580 | 712,610,437 |

#### 1 利子

**公債費**　（企業誘致課）

| 決算額 | 本年度決算額の財源内訳 | | | | 前年度決算額 | 前年度対比 |
|---|---|---|---|---|---|---|
| | 国県支出金 | 地方債 | その他 | 一般財源 | | |
| 9,511,017 | 0 | 0 | 0 | 9,511,017 | 6,900,580 | 2,610,437 |

#### 2 元金

**公債費**　（企業誘致課）

| 決算額 | 本年度決算額の財源内訳 | | | | 前年度決算額 | 前年度対比 |
|---|---|---|---|---|---|---|
| | 国県支出金 | 地方債 | その他 | 一般財源 | | |
| 710,000,000 | 0 | 0 | 0 | 710,000,000 | 0 | 710,000,000 |

**可児御嵩インターチェンジ工業団地開発事業特別会計　合計**

| 決算額 | 本年度決算額の財源内訳 | | | | 前年度決算額 | 前年度対比 |
|---|---|---|---|---|---|---|
| | 国県支出金 | 地方債 | その他 | 一般財源 | | |
| 1,008,623,437 | 14,339,000 | 0 | 0 | 994,284,437 | 1,203,602,304 | △ 194,978,867 |

# 6. 土田財産区特別会計

## 歳　入

（単位：円）

| 款 | 項 | 目 | 主　な　内　容　と　成　果 |
|---|---|---|---|

**1 財産収入**

1 財産運用収入

1 財産貸付収入

| 決算額 | 前年度決算額 | 前年度対比 |
|---|---|---|
| 600,000 | 617,325 | △ 17,325 |

・土地貸付収入　600,000円

**2 繰越金**

1 繰越金

1 繰越金

| 決算額 | 前年度決算額 | 前年度対比 |
|---|---|---|
| 7,177,795 | 6,971,910 | 205,885 |

・前年度繰越金　7,177,795円

**3 諸収入**

1 財産区預金利子

1 財産区預金利子

| 決算額 | 前年度決算額 | 前年度対比 |
|---|---|---|
| 3,497 | 61 | 3,436 |

・預金利子　3,497円

**土田財産区特別会計　合計**

| 決算額 | 前年度決算額 | 前年度対比 |
|---|---|---|
| 7,781,292 | 7,589,296 | 191,996 |

# 歳　出

（単位：円）

| 款 | 項 | 目 | 主 な 事 業 内 容 と 成 果 | （担当課） |
|---|---|---|---|---|

## 1 管理会費

### 1 管理会費

#### 1 管理会費

**管理会費**　（管財検査課）

| 決算額 | 本年度決算額の財源内訳 | | | | 前年度決算額 | 前年度対比 |
|---|---|---|---|---|---|---|
| | 国県支出金 | 財産収入 | その他 | 一般財源 | | |
| 242,580 | 0 | 0 | 0 | 242,580 | 267,960 | △ 25,380 |

◆管理委員報酬を支出しました。

・管理委員報酬　234,000円

管理会を6回開催しました。

## 2 総務費

### 1 総務管理費

#### 1 財産管理費

**財産管理費**　（管財検査課）

| 決算額 | 本年度決算額の財源内訳 | | | | 前年度決算額 | 前年度対比 |
|---|---|---|---|---|---|---|
| | 国県支出金 | 財産収入 | その他 | 一般財源 | | |
| 38,470 | 0 | 0 | 0 | 38,470 | 143,541 | △ 105,071 |

◆作業用品費、食糧費を支出しました。

・作業用品費　19,940円

・食糧費　18,530円

巡回パトロール、歩道点検等を6回実施しました。

**土田財産区特別会計　合計**

| 決算額 | 本年度決算額の財源内訳 | | | | 前年度決算額 | 前年度対比 |
|---|---|---|---|---|---|---|
| | 国県支出金 | 財産収入 | その他 | 一般財源 | | |
| 281,050 | 0 | 0 | 0 | 281,050 | 411,501 | △ 130,451 |

# 7. 北姫財産区特別会計

## 歳　入

（単位：円）

| 款 | 項 | 目 | 主　な　内　容　と　成　果 | | |
|---|---|---|---|---|---|
| 1 財産収入 | | | | | |
| | | | 決算額 | 前年度決算額 | 前年度対比 |
| | | | 2,952,795 | 3,014,161 | △ 61,366 |
| | 1 財産運用収入 | | | | |
| | | 1 財産貸付収入 | | | |
| | | | 決算額 | 前年度決算額 | 前年度対比 |
| | | | 2,950,182 | 3,011,556 | △ 61,374 |
| | | | ・土地貸付収入 | | 2,950,182円 |
| | | 2 利子及び配当金 | | | |
| | | | 決算額 | 前年度決算額 | 前年度対比 |
| | | | 2,613 | 2,605 | 8 |
| | | | ・北姫財産区基金利子 | | 2,613円 |
| 2 繰越金 | | | | | |
| | 1 繰越金 | | | | |
| | | 1 繰越金 | | | |
| | | | 決算額 | 前年度決算額 | 前年度対比 |
| | | | 9,417,451 | 9,839,307 | △ 421,856 |
| | | | ・前年度繰越金 | | 9,417,451円 |
| 3 諸収入 | | | | | |
| | | | 決算額 | 前年度決算額 | 前年度対比 |
| | | | 531,933 | 978,211 | △ 446,278 |
| | 1 財産区預金利子 | | | | |
| | | 1 財産区預金利子 | | | |
| | | | 決算額 | 前年度決算額 | 前年度対比 |
| | | | 4,796 | 89 | 4,707 |
| | | | ・預金利子 | | 4,796円 |
| | 2 雑入 | | | | |
| | | 1 雑入 | | | |
| | | | 決算額 | 前年度決算額 | 前年度対比 |
| | | | 527,137 | 978,122 | △ 450,985 |
| | | | ・伐採補償料 | | 527,137円 |
| 北姫財産区特別会計　合計 | | | | | |
| | | | 決算額 | 前年度決算額 | 前年度対比 |
| | | | 12,902,179 | 13,831,679 | △ 929,500 |

# 歳　出

（単位：円）

| 款 | 項 | 目 | 主な事業内容と成果 | （担当課） |
|---|---|---|---|---|

## 1 管理会費

### 1 管理会費

#### 1 管理会費

**管理会費**　（管財検査課）

| 決算額 | 本年度決算額の財源内訳 | | | | 前年度決算額 | 前年度対比 |
|---|---|---|---|---|---|---|
| | 国県支出金 | 財産収入 | その他 | 一般財源 | | |
| 693,820 | 0 | 0 | 0 | 693,820 | 613,110 | 80,710 |

◆管理会を11回開催しました。

・管理委員報酬　456,000円

◆視察研修（亀岡市亀岡財産区）を実施しました。

・研修旅費　228,270円

## 2 総務費

### 1 総務管理費

#### 1 財産管理費

**財産管理費**　（管財検査課）

| 決算額 | 本年度決算額の財源内訳 | | | | 前年度決算額 | 前年度対比 |
|---|---|---|---|---|---|---|
| | 国県支出金 | 財産収入 | その他 | 一般財源 | | |
| 587,667 | 0 | 2,613 | 0 | 585,054 | 801,118 | △ 213,451 |

◆管理委員報償費、支障木伐採業務委託料、基金利子積立金を支出しました。

・管理委員報償費　166,000円
・支障木伐採業務委託料　275,000円
・需用費　141,414円
・北姫財産区基金利子積立金　2,613円

下刈り、清掃作業、支障木等立会、管理地巡視を8回実施しました。
旭小学校学習支援を実施しました。

## 3 諸支出金

### 1 繰出金

#### 1 一般会計繰出金

**一般会計繰出金**　（管財検査課）

| 決算額 | 本年度決算額の財源内訳 | | | | 前年度決算額 | 前年度対比 |
|---|---|---|---|---|---|---|
| | 国県支出金 | 財産収入 | その他 | 一般財源 | | |
| 3,000,000 | 0 | 0 | 0 | 3,000,000 | 3,000,000 | 0 |

◆一般会計繰出金　3,000,000円

**北姫財産区特別会計　合計**

| 決算額 | 本年度決算額の財源内訳 | | | | 前年度決算額 | 前年度対比 |
|---|---|---|---|---|---|---|
| | 国県支出金 | 財産収入 | その他 | 一般財源 | | |
| 4,281,487 | 0 | 2,613 | 0 | 4,278,874 | 4,414,228 | △ 132,741 |

# 8. 平牧財産区特別会計

## 歳　入

（単位：円）

| 款 | 項 | 目 | 主　な　内　容　と　成　果 | | |
|---|---|---|---|---|---|
| 1 財産収入 | | | | | |
| | | | 決算額 | 前年度決算額 | 前年度対比 |
| | | | 1,531,641 | 1,521,908 | 9,733 |
| | 1 財産運用収入 | | | | |
| | | 1 財産貸付収入 | | | |
| | | | 決算額 | 前年度決算額 | 前年度対比 |
| | | | 1,528,831 | 1,520,063 | 8,768 |
| | | | ・土地貸付収入 | | 1,528,831円 |
| | | 2 利子及び配当金 | | | |
| | | | 決算額 | 前年度決算額 | 前年度対比 |
| | | | 2,810 | 1,845 | 965 |
| | | | ・利子及び配当金 | | 2,810円 |
| 2 繰入金 | | | | | |
| | 1 基金繰入金 | | | | |
| | | 1 財産区基金繰入金 | | | |
| | | | 決算額 | 前年度決算額 | 前年度対比 |
| | | | 1,000,000 | 1,000,000 | 0 |
| | | | ・基本財産基金繰入金 | | 1,000,000円 |
| 3 繰越金 | | | | | |
| | 1 繰越金 | | | | |
| | | 1 繰越金 | | | |
| | | | 決算額 | 前年度決算額 | 前年度対比 |
| | | | 1,470,454 | 1,515,739 | △ 45,285 |
| | | | ・前年度繰越金 | | 1,470,454円 |
| 4 諸収入 | | | | | |
| | 1 財産区預金利子 | | | | |
| | | 1 財産区預金利子 | | | |
| | | | 決算額 | 前年度決算額 | 前年度対比 |
| | | | 861 | 16 | 845 |
| | | | ・預金利子 | | 861円 |
| 平牧財産区特別会計　合計 | | | | | |
| | | | 決算額 | 前年度決算額 | 前年度対比 |
| | | | 4,002,956 | 4,037,663 | △ 34,707 |

# 歳　出

（単位：円）

| 款 | 項 | 目 | 主な事業内容と成果 | （担当課） |
|---|---|---|---|---|

## 1 管理会費

### 1 管理会費

#### 1 管理会費

**管理会費**　（管財検査課）

| 決算額 | 本年度決算額の財源内訳 | | | | 前年度決算額 | 前年度対比 |
|---|---|---|---|---|---|---|
| | 国県支出金 | 財産収入 | その他 | 一般財源 | | |
| 43,934 | 0 | 0 | 0 | 43,934 | 188,936 | △ 145,002 |

◆管理委員報酬を支出しました。

・管理委員報酬　42,000円

管理会を1回開催しました。

## 2 総務費

### 1 総務管理費

#### 1 財産管理費

**財産管理費**　（管財検査課）

| 決算額 | 本年度決算額の財源内訳 | | | | 前年度決算額 | 前年度対比 |
|---|---|---|---|---|---|---|
| | 国県支出金 | 財産収入 | その他 | 一般財源 | | |
| 949,161 | 0 | 2,810 | 0 | 946,351 | 1,378,273 | △ 429,112 |

◆管理地巡回・山林監視人報償費、草刈・除伐作業委託料、平牧財産区基金利子積立金を支出しました。

・管理地巡回・山林監視人報償費　144,000円

・草刈・除伐作業委託料　785,400円

・平牧財産区基金利子積立金　2,810円

管理地巡回を12回実施しました。

## 3 諸支出金

### 1 繰出金

#### 1 一般会計繰出金

**一般会計繰出金**　（管財検査課）

| 決算額 | 本年度決算額の財源内訳 | | | | 前年度決算額 | 前年度対比 |
|---|---|---|---|---|---|---|
| | 国県支出金 | 財産収入 | その他 | 一般財源 | | |
| 1,000,000 | 0 | 0 | 0 | 1,000,000 | 1,000,000 | 0 |

◆一般会計繰出金　1,000,000円

## 平牧財産区特別会計　合計

| 決算額 | 本年度決算額の財源内訳 | | | | 前年度決算額 | 前年度対比 |
|---|---|---|---|---|---|---|
| | 国県支出金 | 財産収入 | その他 | 一般財源 | | |
| 1,993,095 | 0 | 2,810 | 0 | 1,990,285 | 2,567,209 | △ 574,114 |

# ９．二野財産区特別会計

## 歳　入

（単位：円）

| 款 | 項 | 目 | 主　な　内　容　と　成　果 |
|---|---|---|---|

**1 財産収入**

1 財産運用収入

1 利子及び配当金

| 決算額 | 前年度決算額 | 前年度対比 |
|---|---|---|
| 1,054 | 571 | 483 |

・利子及び配当金　1,054円

**2 繰越金**

1 繰越金

1 繰越金

| 決算額 | 前年度決算額 | 前年度対比 |
|---|---|---|
| 1,698,544 | 1,792,012 | △ 93,468 |

・前年度繰越金　1,698,544円

**3 諸収入**

1 財産区預金利子

1 財産区預金利子

| 決算額 | 前年度決算額 | 前年度対比 |
|---|---|---|
| 915 | 56 | 859 |

・預金利子　915円

**二野財産区特別会計　合計**

| 決算額 | 前年度決算額 | 前年度対比 |
|---|---|---|
| 1,700,513 | 1,792,639 | △ 92,126 |

# 歳　出

（単位：円）

| 款 | 項 | 目 | 主な事業内容と成果 | （担当課） |
|---|---|---|---|---|

**1 管理会費**

1 管理会費

1 管理会費

**管理会費**　（管財検査課）

| 決算額 | 本年度決算額の財源内訳 | | | | 前年度決算額 | 前年度対比 |
|---|---|---|---|---|---|---|
| | 国県支出金 | 財産収入 | その他 | 一般財源 | | |
| 33,008 | 0 | 0 | 0 | 33,008 | 93,524 | △ 60,516 |

◆管理委員報酬を支出しました。

・管理委員報酬　30,000円

管理会を1回開催しました。

**2 総務費**

1 総務管理費

1 財産管理費

**財産管理費**　（管財検査課）

| 決算額 | 本年度決算額の財源内訳 | | | | 前年度決算額 | 前年度対比 |
|---|---|---|---|---|---|---|
| | 国県支出金 | 財産収入 | その他 | 一般財源 | | |
| 1,054 | 0 | 1,054 | 0 | 0 | 571 | 483 |

◆二野財産区基金利子積立金を支出しました。

・二野財産区基金利子積立金　1,054円

**二野財産区特別会計　合計**

| 決算額 | 本年度決算額の財源内訳 | | | | 前年度決算額 | 前年度対比 |
|---|---|---|---|---|---|---|
| | 国県支出金 | 財産収入 | その他 | 一般財源 | | |
| 34,062 | 0 | 1,054 | 0 | 33,008 | 94,095 | △ 60,033 |

# 10. 大森財産区特別会計

## 歳　入

（単位：円）

| 款 | 項 | 目 | 主　な　内　容　と　成　果 | | |
|---|---|---|---|---|---|
| 1 財産収入 | | | | | |
| | | | 決算額 | 前年度決算額 | 前年度対比 |
| | | | 1,881,990 | 1,985,651 | △ 103,661 |
| | 1 財産運用収入 | | | | |
| | | 1 財産貸付収入 | | | |
| | | | 決算額 | 前年度決算額 | 前年度対比 |
| | | | 1,879,594 | 1,984,037 | △ 104,443 |
| | | | ・土地貸付収入 | | 1,879,594円 |
| | | 2 利子及び配当金 | | | |
| | | | 決算額 | 前年度決算額 | 前年度対比 |
| | | | 2,396 | 1,614 | 782 |
| | | | ・利子及び配当金 | | 2,396円 |
| 2 繰越金 | | | | | |
| | 1 繰越金 | | | | |
| | | 1 繰越金 | | | |
| | | | 決算額 | 前年度決算額 | 前年度対比 |
| | | | 7,252,102 | 7,339,576 | △ 87,474 |
| | | | ・前年度繰越金 | | 7,252,102円 |
| 3 諸収入 | | | | | |
| | 1 財産区預金利子 | | | | |
| | | 1 財産区預金利子 | | | |
| | | | 決算額 | 前年度決算額 | 前年度対比 |
| | | | 4,415 | 75 | 4,340 |
| | | | ・預金利子 | | 4,415円 |
| 4 繰入金 | | | | | |
| | 1 一般会計繰入金 | | | | |
| | | 1 一般会計繰入金 | | | |
| | | | 決算額 | 前年度決算額 | 前年度対比 |
| | | | 1,499,300 | 0 | 1,499,300 |
| | | | ・令和5年度一般会計操出金精算繰入金 | | 1,499,300円 |
| 大森財産区特別会計　合計 | | | | | |
| | | | 決算額 | 前年度決算額 | 前年度対比 |
| | | | 10,637,807 | 36,743,020 | △ 26,105,213 |

# 歳　出

（単位：円）

| 款 | 項 | 目 | 主な事業内容と成果 | （担当課） |
|---|---|---|---|---|

**1 管理会費**

1 管理会費

1 管理会費

**管理会費**　（管財検査課）

| 決算額 | 本年度決算額の財源内訳 | | | | 前年度決算額 | 前年度対比 |
|---|---|---|---|---|---|---|
| | 国県支出金 | 財産収入 | その他 | 一般財源 | | |
| 50,386 | 0 | 0 | 0 | 50,386 | 85,616 | △ 35,230 |

◆管理委員報酬を支出しました。

・管理委員報酬　48,000円

管理会を2回開催しました。

**2 総務費**

1 総務管理費

1 財産管理費

**財産管理費**　（管財検査課）

| 決算額 | 本年度決算額の財源内訳 | | | | 前年度決算額 | 前年度対比 |
|---|---|---|---|---|---|---|
| | 国県支出金 | 財産収入 | その他 | 一般財源 | | |
| 1,842,516 | 0 | 2,396 | 0 | 1,840,120 | 1,987,584 | △ 145,068 |

◆大森財産区基金利子積立金、大森財産区山林・保安林除伐等管理委託料を支出しました。

・管理地巡回報償費　70,000円

・大森財産区基金利子積立金　2,396円

・大森財産区山林・保安林除伐等管理委託料　1,760,000円

管理地巡回を1回実施しました。

**大森財産区特別会計　合計**

| 決算額 | 本年度決算額の財源内訳 | | | | 前年度決算額 | 前年度対比 |
|---|---|---|---|---|---|---|
| | 国県支出金 | 財産収入 | その他 | 一般財源 | | |
| 1,892,902 | 0 | 2,396 | 0 | 1,890,506 | 29,490,918 | △ 27,598,016 |

# 企業会計施策と執行状況

# 1. 水道事業会計

## 収益的収入

（単位：円）

| 款 | 項 | 目 | 主な内容と成果 | | |
|---|---|---|---|---|---|
| 1 水道事業収益 | | | | | |
| | | | 決算額 | 前年度決算額 | 前年度対比 |
| | | | 2,715,502,394 | 2,704,650,108 | 10,852,286 |
| | 1 営業収益 | | | | |
| | | | 決算額 | 前年度決算額 | 前年度対比 |
| | | | 2,199,837,941 | 2,218,939,616 | △ 19,101,675 |
| | | 1 給水収益 | | | |
| | | | 決算額 | 前年度決算額 | 前年度対比 |
| | | | 2,132,638,186 | 2,145,086,274 | △ 12,448,088 |
| | | | ・水道料金 | | 2,132,638,186円 |
| | | 2 その他の営業収益 | | | |
| | | | 決算額 | 前年度決算額 | 前年度対比 |
| | | | 67,199,755 | 73,853,342 | △ 6,653,587 |
| | | | ・手数料（中止再開手数料等） | | 2,107,300円 |
| | | | ・他会計負担金（一般会計・特別会計・下水道事業会計負担金） | | 13,389,947円 |
| | | | ・受託収益（下水道使用料徴収事務受託収益） | | 51,236,788円 |
| | 2 営業外収益 | | | | |
| | | | 決算額 | 前年度決算額 | 前年度対比 |
| | | | 403,170,753 | 392,882,393 | 10,288,360 |
| | | 1 受取利息及び配当金 | | | |
| | | | 決算額 | 前年度決算額 | 前年度対比 |
| | | | 5,183,369 | 4,139,572 | 1,043,797 |
| | | | ・有価証券利息 | | 3,898,500円 |
| | | 2 他会計負担金 | | | |
| | | | 決算額 | 前年度決算額 | 前年度対比 |
| | | | 1,356,581 | 1,421,227 | △ 64,646 |
| | | | ・他会計負担金（簡易水道事業債　利子償還分） | | 1,356,581円 |
| | | 3 長期前受金戻入 | | | |
| | | | 決算額 | 前年度決算額 | 前年度対比 |
| | | | 384,738,675 | 382,143,384 | 2,595,291 |
| | | | ・減価償却費のうち、長期前受金を財源として取得した部分を収益化したもの。 | | 384,738,675円 |
| | | 4 資本費繰入収益 | | | |
| | | | 決算額 | 前年度決算額 | 前年度対比 |
| | | | 3,940,373 | 3,875,727 | 64,646 |
| | | | ・他会計負担金（簡易水道事業債　元金償還分） | | 3,940,373円 |
| | | 5 雑収益 | | | |
| | | | 決算額 | 前年度決算額 | 前年度対比 |
| | | | 7,951,755 | 1,302,483 | 6,649,272 |
| | | | ・不用品売却収益（量水器） | | 7,365,875円 |
| | | | ・庁舎等使用料 | | 268,712円 |
| | 3 特別利益 | | | | |
| | | | 決算額 | 前年度決算額 | 前年度対比 |
| | | | 112,493,700 | 92,828,099 | 19,665,601 |
| | | 1 その他特別利益 | | | |
| | | | 決算額 | 前年度決算額 | 前年度対比 |
| | | | 112,493,700 | 86,657,700 | 25,836,000 |
| | | | ・分担金 | | 112,493,700円 |
| 収益的収入　合計 | | | | | |
| | | | 決算額 | 前年度決算額 | 前年度対比 |
| | | | 2,715,502,394 | 2,704,650,108 | 10,852,286 |

# 資本的収入

（単位：円）

| 款 | 項 | 目 | 主　な　内　容　と　成　果 | | |
|---|---|---|---|---|---|
| 1 資本的収入 | | | | | |
| | | | 決算額 | 前年度決算額 | 前年度対比 |
| | | | 27,476,010 | 138,519,759 | △ 111,043,749 |
| | 1 負担金 | | | | |
| | | | 決算額 | 前年度決算額 | 前年度対比 |
| | | | 18,246,700 | 81,172,759 | △ 62,926,059 |
| | | 1 工事負担金 | | | |
| | | | 決算額 | 前年度決算額 | 前年度対比 |
| | | | 12,483,900 | 75,285,099 | △ 62,801,199 |
| | | | ・可児御嵩インターチェンジ工業団地開発に伴う配水管布設工事負担金 | | 12,483,900円 |
| | | 2 他会計負担金 | | | |
| | | | 決算額 | 前年度決算額 | 前年度対比 |
| | | | 5,762,800 | 5,887,660 | △ 124,860 |
| | | | ・一般会計負担金（消火栓設置工事分） | | 5,762,800円 |
| | 2 補助金 | | | | |
| | | 1 県補助金 | | | |
| | | | 決算額 | 前年度決算額 | 前年度対比 |
| | | | 9,222,000 | 57,347,000 | △ 48,125,000 |
| | | | ・生活基盤施設耐震化等交付金事業補助金 | | 9,222,000円 |
| | 3 固定資産売却代金 | | | | |
| | | 1 土地売却代金 | | | |
| | | | 決算額 | 前年度決算額 | 前年度対比 |
| | | | 7,310 | 0 | 7,310 |
| 資本的収入　合計 | | | | | |
| | | | 決算額 | 前年度決算額 | 前年度対比 |
| | | | 27,476,010 | 138,519,759 | △ 111,043,749 |

| 水道事業会計　収入合計 | | |
|---|---|---|
| 決算額 | 前年度決算額 | 前年度対比 |
| 2,742,978,404 | 2,843,169,867 | △ 100,191,463 |

# 収益的支出

（単位：円）

| 款 | 項 | 目 | 主な事業内容と成果 | （担当課） |
|---|---|---|---|---|

## 1 水道事業費

| 決算額 | 本年度決算額の財源内訳 | | | | 前年度決算額 | 前年度対比 |
|---|---|---|---|---|---|---|
| | 国県支出金 | 負担金 | その他 | 一般財源 | | |
| 2,310,467,525 | 0 | 15,148,498 | 0 | 2,295,319,027 | 2,314,711,260 | △ 4,243,735 |

### 1 営業費用

| 決算額 | 本年度決算額の財源内訳 | | | | 前年度決算額 | 前年度対比 |
|---|---|---|---|---|---|---|
| | 国県支出金 | 負担金 | その他 | 一般財源 | | |
| 2,290,564,433 | 0 | 13,791,917 | 0 | 2,276,772,516 | 2,271,001,118 | 19,563,315 |

#### 1 浄水費 （水道課）

| 決算額 | 本年度決算額の財源内訳 | | | | 前年度決算額 | 前年度対比 |
|---|---|---|---|---|---|---|
| | 国県支出金 | 負担金 | その他 | 一般財源 | | |
| 1,192,516,031 | 0 | 0 | 0 | 1,192,516,031 | 1,204,895,981 | △ 12,379,950 |

◆県から水を購入し、その料金を支払いました。（＝受水費）

・年間受水量　11,535,652㎥　1,192,516,031円

#### 2 配水費 （水道課）

| 決算額 | 本年度決算額の財源内訳 | | | | 前年度決算額 | 前年度対比 |
|---|---|---|---|---|---|---|
| | 国県支出金 | 負担金 | その他 | 一般財源 | | |
| 173,948,521 | 0 | 2,092,432 | 0 | 171,856,089 | 169,737,192 | 4,211,329 |

◆配水池、配水管等の配水設備の維持管理及び運転に要する費用を、次のとおり支出しました。

・施設管理委託料（水道事業管理給水業務 ほか9件）　51,703,960円
・管路診断調査業務委託料　21,230,000円
・水道施設警備業務委託料　4,540,800円
・水道施設情報管理システム運用保守業務委託料　4,360,400円
・動力費（中区配水場、工業団地ポンプ場ほか電気料金）　37,008,796円
・修繕費（48件）　22,349,723円
・水質検査等手数料　2,945,470円

#### 3 給水費 （水道課）

| 決算額 | 本年度決算額の財源内訳 | | | | 前年度決算額 | 前年度対比 |
|---|---|---|---|---|---|---|
| | 国県支出金 | 負担金 | その他 | 一般財源 | | |
| 73,396,306 | 0 | 401,970 | 0 | 72,994,336 | 45,800,423 | 27,595,883 |

◆量水器等の給水設備の維持管理に要する費用を、次のとおり支出しました。

・検満量水器取替業務委託料　26,791,600円
・量水器取替分を除く修繕費（154件）　34,441,833円
・人件費　3,521,061円

#### 4 業務費 （上下水道料金課、水道課）

| 決算額 | 本年度決算額の財源内訳 | | | | 前年度決算額 | 前年度対比 |
|---|---|---|---|---|---|---|
| | 国県支出金 | 負担金 | その他 | 一般財源 | | |
| 97,779,809 | 0 | 0 | 0 | 97,779,809 | 97,139,227 | 640,582 |

◆料金の調定、徴収及び検針業務に要する費用を、次のとおり支出しました。

・検針票等印刷製本費　2,569,776円
・通信運搬費　4,584,450円
・徴収業務委託料　69,337,400円
・水道料金情報処理業務及びハンディターミナル関係システム保守委託料　3,261,155円
・口座振替等手数料　8,270,870円

#### 5 総係費 （上下水道料金課、水道課）

| 決算額 | 本年度決算額の財源内訳 | | | | 前年度決算額 | 前年度対比 |
|---|---|---|---|---|---|---|
| | 国県支出金 | 負担金 | その他 | 一般財源 | | |
| 40,187,572 | 0 | 10,233,129 | 0 | 29,954,443 | 38,960,512 | 1,227,060 |

◆事業活動の全般に関連する費用を、次のとおり支出しました。

・公営企業会計システムソフトウェア使用許諾及び保守業務委託料　2,087,976円
・水道事業会計アドバイザリー業務委託料　1,838,100円
・日本水道協会水道機械設備損害保険料　3,500,590円
・光熱水費　1,672,223円
・人件費　23,742,092円

（単位：円）

| 款 | 項 | 目 | 主な事業内容と成果 | （担当課） |
|---|---|---|---|---|
| 1 | 1 | 6 減価償却費 | | （上下水道料金課、水道課） |

| 決算額 | 本年度決算額の財源内訳 | | | | 前年度決算額 | 前年度対比 |
|---|---|---|---|---|---|---|
| | 国県支出金 | 負担金 | その他 | 一般財源 | | |
| 709,236,972 | 0 | 974,318 | 0 | 708,262,654 | 712,526,013 | △ 3,289,041 |

◆固定資産の取得に要した支出を耐用年数に応じ費用化しました。 709,236,972円

**7 資産減耗費** （上下水道料金課、水道課）

| 決算額 | 本年度決算額の財源内訳 | | | | 前年度決算額 | 前年度対比 |
|---|---|---|---|---|---|---|
| | 国県支出金 | 負担金 | その他 | 一般財源 | | |
| 3,499,222 | 0 | 90,068 | 0 | 3,409,154 | 1,941,770 | 1,557,452 |

◆固定資産の除却（処分）に要する費用を、次のとおり支出（費用化）しました。

・固定資産除却費（＝減価償却されていない分の費用化） 3,213,287円

・消火栓撤去工事費 90,068円

**2 営業外費用**

| 決算額 | 本年度決算額の財源内訳 | | | | 前年度決算額 | 前年度対比 |
|---|---|---|---|---|---|---|
| | 国県支出金 | 負担金 | その他 | 一般財源 | | |
| 19,656,381 | 0 | 1,356,581 | 0 | 18,299,800 | 35,672,267 | △ 16,015,886 |

**1 支払利息** （上下水道料金課）

| 決算額 | 本年度決算額の財源内訳 | | | | 前年度決算額 | 前年度対比 |
|---|---|---|---|---|---|---|
| | 国県支出金 | 負担金 | その他 | 一般財源 | | |
| 1,356,581 | 0 | 1,356,581 | 0 | 0 | 1,421,227 | △ 64,646 |

**2 消費税** （上下水道料金課）

| 決算額 | 本年度決算額の財源内訳 | | | | 前年度決算額 | 前年度対比 |
|---|---|---|---|---|---|---|
| | 国県支出金 | 負担金 | その他 | 一般財源 | | |
| 18,299,800 | 0 | 0 | 0 | 18,299,800 | 34,084,100 | △ 15,784,300 |

◆令和6年度の消費税及び地方消費税を支出しました。 18,299,800円

**3 特別損失**

| 決算額 | 本年度決算額の財源内訳 | | | | 前年度決算額 | 前年度対比 |
|---|---|---|---|---|---|---|
| | 国県支出金 | 負担金 | その他 | 一般財源 | | |
| 246,711 | 0 | 0 | 0 | 246,711 | 8,037,875 | △ 7,791,164 |

**1 過年度損益修正損** （上下水道料金課）

| 決算額 | 本年度決算額の財源内訳 | | | | 前年度決算額 | 前年度対比 |
|---|---|---|---|---|---|---|
| | 国県支出金 | 負担金 | その他 | 一般財源 | | |
| 246,711 | 0 | 0 | 0 | 246,711 | 6,570,775 | △ 6,324,064 |

◆漏水減免により過年度分の水道料金を還付しました。 246,711円

**収益的支出　合計**

| 決算額 | 本年度決算額の財源内訳 | | | | 前年度決算額 | 前年度対比 |
|---|---|---|---|---|---|---|
| | 国県支出金 | 負担金 | その他 | 一般財源 | | |
| 2,310,467,525 | 0 | 15,148,498 | 0 | 2,295,319,027 | 2,314,711,260 | △ 4,243,735 |

# 資本的支出

（単位：円）

| 款 | 項 | 目 | 主な事業内容と成果 | （担当課） |
|---|---|---|---|---|

## 1 資本的支出

| 決算額 | 本年度決算額の財源内訳 | | | | 前年度決算額 | 前年度対比 |
|---|---|---|---|---|---|---|
| | 国県支出金 | 負担金 | その他 | 一般財源 | | |
| 635,396,726 | 9,222,000 | 22,187,073 | 0 | 603,987,653 | 614,797,323 | 20,599,403 |

### 1 建設改良費

| 決算額 | 本年度決算額の財源内訳 | | | | 前年度決算額 | 前年度対比 |
|---|---|---|---|---|---|---|
| | 国県支出金 | 負担金 | その他 | 一般財源 | | |
| 631,456,353 | 9,222,000 | 18,246,700 | 0 | 603,987,653 | 610,921,596 | 20,534,757 |

#### 1 事務費 （上下水道料金課、水道課）

| 決算額 | 本年度決算額の財源内訳 | | | | 前年度決算額 | 前年度対比 |
|---|---|---|---|---|---|---|
| | 国県支出金 | 負担金 | その他 | 一般財源 | | |
| 50,712,563 | 0 | 0 | 0 | 50,712,563 | 48,732,481 | 1,980,082 |

◆建設改良事業に係る人件費を支出しました。 49,860,890円

#### 2 建設改良事業費 （水道課）

| 決算額 | 本年度決算額の財源内訳 | | | | 前年度決算額 | 前年度対比 |
|---|---|---|---|---|---|---|
| | 国県支出金 | 負担金 | その他 | 一般財源 | | |
| 580,113,600 | 9,222,000 | 18,246,700 | 0 | 552,644,900 | 547,998,615 | 32,114,985 |

◆水道施設整備に関し、次のとおり支出しました。

- 第2低区系基幹管路（第2低区配水場～工業団地配水池）舗装復旧その4工事費 36,824,700円
- 低区系基幹管路舗装復旧工事費 12,720,400円
- 第2低区系基幹管路（長洞ポンプ場～光陽台配水池）布設替（長洞ポンプ場前）工事費 25,755,400円
- 緑地内送配水管接続工事費 17,338,200円
- 可児御嵩インターチェンジ工業団地開発に伴う配水管布設その3工事費 11,889,900円
- 中区配水場他高速回線避雷ユニット更新工事費 11,990,000円
- 中区系基幹管路（中区配水場～大森ポンプ場）布設替（その3）工事費 18,938,700円
- 第2低区配水場ポンプ設備増設に伴う機械電気設備工事費（令和5年度繰越分） 335,291,000円
- 桜ケ丘等舗装本復旧（その9）工事費（令和5年度繰越分） 30,859,400円

#### 3 営業設備費 （水道課）

| 決算額 | 本年度決算額の財源内訳 | | | | 前年度決算額 | 前年度対比 |
|---|---|---|---|---|---|---|
| | 国県支出金 | 負担金 | その他 | 一般財源 | | |
| 630,190 | 0 | 0 | 0 | 630,190 | 14,190,500 | △ 13,560,310 |

◆新規の給水契約に対し、使用水量を計算するため量水器を設置しました。 630,190円

### 2 償還金

#### 1 企業債償還金 （上下水道料金課）

| 決算額 | 本年度決算額の財源内訳 | | | | 前年度決算額 | 前年度対比 |
|---|---|---|---|---|---|---|
| | 国県支出金 | 負担金 | その他 | 一般財源 | | |
| 3,940,373 | 0 | 3,940,373 | 0 | 0 | 3,875,727 | 64,646 |

## 資本的支出　合計

| 決算額 | 本年度決算額の財源内訳 | | | | 前年度決算額 | 前年度対比 |
|---|---|---|---|---|---|---|
| | 国県支出金 | 負担金 | その他 | 一般財源 | | |
| 635,396,726 | 9,222,000 | 22,187,073 | 0 | 603,987,653 | 614,797,323 | 20,599,403 |

## 水道事業会計　支出合計

| 決算額 | 本年度決算額の財源内訳 | | | | 前年度決算額 | 前年度対比 |
|---|---|---|---|---|---|---|
| | 国県支出金 | 負担金 | その他 | 一般財源 | | |
| 2,945,864,251 | 9,222,000 | 37,335,571 | 0 | 2,899,306,680 | 2,929,508,583 | 16,355,668 |

# 2. 下水道事業会計

## 収益的収入

（単位：円）

| 款 | 項 | 目 | 主な内容と成果 | | |
|---|---|---|---|---|---|
| 1 下水道事業収益 | | | | | |
| | | | 決算額 | 前年度決算額 | 前年度対比 |
| | | | 2,958,559,338 | 2,986,817,531 | △ 28,258,193 |
| | 1 営業収益 | | | | |
| | | | 決算額 | 前年度決算額 | 前年度対比 |
| | | | 1,625,136,921 | 1,582,575,719 | 42,561,202 |
| | | 1 下水道使用料 | | | |
| | | | 決算額 | 前年度決算額 | 前年度対比 |
| | | | 1,550,858,442 | 1,505,859,598 | 44,998,844 |
| | | | ・下水道使用料 | | 1,550,858,442円 |
| | | 2 雨水処理負担金 | | | |
| | | | 決算額 | 前年度決算額 | 前年度対比 |
| | | | 72,710,669 | 75,127,835 | △ 2,417,166 |
| | | | ・雨水処理負担金 | | 72,710,669円 |
| | | 3 その他営業収益 | | | |
| | | | 決算額 | 前年度決算額 | 前年度対比 |
| | | | 1,567,810 | 1,588,286 | △ 20,476 |
| | | | ・下水道使用負担金 | | 1,061,942円 |
| | 2 営業外収益 | | | | |
| | | | 決算額 | 前年度決算額 | 前年度対比 |
| | | | 1,333,416,796 | 1,396,599,429 | △ 63,182,633 |
| | | 1 負担金 | | | |
| | | | 決算額 | 前年度決算額 | 前年度対比 |
| | | | 638,430,485 | 871,366,967 | △ 232,936,482 |
| | | | ・一般会計繰入金 | | 638,430,485円 |
| | | 2 補助金 | | | |
| | | | 決算額 | 前年度決算額 | 前年度対比 |
| | | | 163,099,066 | 21,500,000 | 141,599,066 |
| | | | ・一般会計繰入金 | | 152,949,066円 |
| | | | ・防災・安全社会資本整備交付金（重点） | | 10,150,000円 |
| | | 3 長期前受金戻入 | | | |
| | | | 決算額 | 前年度決算額 | 前年度対比 |
| | | | 531,407,765 | 503,638,152 | 27,769,613 |
| | | | ・減価償却費のうち、長期前受金を財源として取得した部分を収益化したもの。 | | 531,407,765円 |
| | | 4 雑収益 | | | |
| | | | 決算額 | 前年度決算額 | 前年度対比 |
| | | | 479,480 | 94,310 | 385,170 |
| | | | ・土地貸付収入 | | 479,480円 |
| | 3 特別利益 | | | | |
| | | | 決算額 | 前年度決算額 | 前年度対比 |
| | | | 5,621 | 7,642,383 | △ 7,636,762 |
| | | 1 過年度損益修正益 | | | |
| | | | 決算額 | 前年度決算額 | 前年度対比 |
| | | | 5,621 | 6,175,283 | △ 6,169,662 |
| | | | ・過年度使用料調定分 | | 5,621円 |
| 収益的収入　合計 | | | | | |
| | | | 決算額 | 前年度決算額 | 前年度対比 |
| | | | 2,958,559,338 | 2,986,817,531 | △ 28,258,193 |

# 資本的収入

（単位：円）

| 款 | 項 | 目 | 主　な　内　容　と　成　果 |
|---|---|---|---|

**1 資本的収入**

| 決算額 | 前年度決算額 | 前年度対比 |
|---|---|---|
| 916,284,470 | 784,596,286 | 131,688,184 |

**1 企業債**

| 決算額 | 前年度決算額 | 前年度対比 |
|---|---|---|
| 393,200,000 | 240,700,000 | 152,500,000 |

**1 企業債**

| 決算額 | 前年度決算額 | 前年度対比 |
|---|---|---|
| 393,200,000 | 240,700,000 | 152,500,000 |

・下水道事業債【繰越含む】　393,200,000円

【R6】 借入金額：227,200,000円　利率：2.000%　償還期間：30年（1年据置）
借入金額：　17,700,000円　利率：1.500%　償還期間：15年（1年据置）
借入金額：　　800,000円　利率：1.200%　償還期間：10年（1年据置）
【繰越】借入金額：102,100,000円　利率：1.900%　償還期間：30年（1年据置）
借入金額：　3,900,000円　利率：1.200%　償還期間：15年（1年据置）
借入金額：　41,500,000円　利率：0.900%　償還期間：10年（1年据置）
借入先：地方公共団体金融機構

**2 出資金**

| 決算額 | 前年度決算額 | 前年度対比 |
|---|---|---|
| 418,216,170 | 447,170,386 | △ 28,954,216 |

**1 出資金**

| 決算額 | 前年度決算額 | 前年度対比 |
|---|---|---|
| 418,216,170 | 447,170,386 | △ 28,954,216 |

・一般会計出資金　418,216,170円

**3 補助金**

| 決算額 | 前年度決算額 | 前年度対比 |
|---|---|---|
| 10,400,000 | 37,700,000 | △ 27,300,000 |

**1 補助金**

| 決算額 | 前年度決算額 | 前年度対比 |
|---|---|---|
| 10,400,000 | 37,700,000 | △ 27,300,000 |

・社会資本整備総合交付金　10,400,000円

**4 受益者負担金及び分担金**

| 決算額 | 前年度決算額 | 前年度対比 |
|---|---|---|
| 94,468,300 | 59,025,900 | 35,442,400 |

**1 受益者負担金及び分担金**

| 決算額 | 前年度決算額 | 前年度対比 |
|---|---|---|
| 94,468,300 | 59,025,900 | 35,442,400 |

・受益者負担金　43,080,800円
・区域外流入分担金　51,387,500円

**資本的収入　合計**

| 決算額 | 前年度決算額 | 前年度対比 |
|---|---|---|
| 916,284,470 | 784,596,286 | 131,688,184 |

**下水道事業会計　収入合計**

| 決算額 | 前年度決算額 | 前年度対比 |
|---|---|---|
| 3,874,843,808 | 3,771,413,817 | 103,429,991 |

# 収益的支出

（単位：円）

| 款 | 項 | 目 | 主な事業内容と成果 | （担当課） |
|---|---|---|---|---|

## 1 下水道事業費用

| 決算額 | 本年度決算額の財源内訳 | | | | 前年度決算額 | 前年度対比 |
|---|---|---|---|---|---|---|
| | 国県支出金 | 地方債 | その他 | 一般財源 | | |
| 2,585,787,827 | 10,150,000 | 0 | 864,090,220 | 1,711,547,607 | 2,457,067,238 | 128,720,589 |

### 1 営業費用

| 決算額 | 本年度決算額の財源内訳 | | | | 前年度決算額 | 前年度対比 |
|---|---|---|---|---|---|---|
| | 国県支出金 | 地方債 | その他 | 一般財源 | | |
| 2,417,859,536 | 10,150,000 | 0 | 774,143,234 | 1,633,566,302 | 2,235,600,993 | 182,258,543 |

#### 1 公共管渠費 （下水道課）

| 決算額 | 本年度決算額の財源内訳 | | | | 前年度決算額 | 前年度対比 |
|---|---|---|---|---|---|---|
| | 国県支出金 | 地方債 | その他 | 一般財源 | | |
| 92,009,812 | 0 | 0 | 0 | 92,009,812 | 71,504,710 | 20,505,102 |

◆普及状況等（公共下水道事業）
- 年度末処理区域　約2,601.7ha
- 年度末処理区域内人口　89,283人
- 接続世帯数（令和6年度末）　37,849世帯
- 水洗化率（令和6年度末）　94.1%

◆公共下水道区域内の下水道施設の管理に関し、次のとおり支出しました。
- 下水道施設維持管理委託料　80,448,457円
- 動力費　6,650,669円

#### 2 特環管渠費 （下水道課）

| 決算額 | 本年度決算額の財源内訳 | | | | 前年度決算額 | 前年度対比 |
|---|---|---|---|---|---|---|
| | 国県支出金 | 地方債 | その他 | 一般財源 | | |
| 12,905,131 | 0 | 0 | 0 | 12,905,131 | 31,172,662 | △ 18,267,531 |

◆久々利地区接続世帯数（令和6年度末）　366世帯

◆久々利地区水洗化率（令和6年度末）　98.6%

◆広見東地区接続世帯数（令和6年度末）　1,034世帯

◆広見東地区水洗化率（令和6年度末）　96.9%

◆大森地区接続世帯数（令和6年度末）　767世帯

◆大森地区水洗化率（令和6年度末）　89.4%

◆特定環境保全公共下水道区域内（広見東地区、大森地区）の下水道施設の管理に関し、次のとおり支出しました。
- 下水道施設維持管理委託料　10,420,300円

#### 3 特環処理場費 （下水道課）

| 決算額 | 本年度決算額の財源内訳 | | | | 前年度決算額 | 前年度対比 |
|---|---|---|---|---|---|---|
| | 国県支出金 | 地方債 | その他 | 一般財源 | | |
| 18,468,101 | 0 | 0 | 0 | 18,468,101 | 17,155,224 | 1,312,877 |

◆特定環境保全公共下水道区域内（久々利地区）の下水道施設の管理に関し、次のとおり支出しました。
- 浄化センター等下水道施設維持管理委託料　16,241,500円

#### 4 農集処理場費 （下水道課）

| 決算額 | 本年度決算額の財源内訳 | | | | 前年度決算額 | 前年度対比 |
|---|---|---|---|---|---|---|
| | 国県支出金 | 地方債 | その他 | 一般財源 | | |
| 62,824,576 | 0 | 0 | 0 | 62,824,576 | 0 | 62,824,576 |

◆塩河地区接続世帯数（令和6年度末）　602世帯

◆塩河地区水洗化率（令和6年度末）　98.1%

◆長洞地区接続世帯数（令和6年度末）　359世帯

◆長洞地区水洗化率（令和6年度末）　98.3%

◆農業集落排水事業区域内（塩河地区、長洞地区）の下水道施設の管理に関し、次のとおり支出しました。
- 浄化センター等下水道施設維持管理委託料　46,355,430円
- 動力費　15,185,656円

（単位：円）

| 款 | 項 | 目 | 主な事業内容と成果 | （担当課） |
|---|---|---|---|---|
| 1 | 1 | 5 | 流域下水道維持管理負担金 | （上下水道料金課、下水道課） |

| 決算額 | 本年度決算額の財源内訳 | | | | 前年度決算額 | 前年度対比 |
|---|---|---|---|---|---|---|
| | 国県支出金 | 地方債 | その他 | 一般財源 | | |
| 684,080,031 | 0 | 0 | 0 | 684,080,031 | 632,413,011 | 51,667,020 |

◆木曽川右岸流域下水道事業維持管理負担金を支出しました。 682,477,263円

**6 雨水管渠費** （下水道課）

| 決算額 | 本年度決算額の財源内訳 | | | | 前年度決算額 | 前年度対比 |
|---|---|---|---|---|---|---|
| | 国県支出金 | 地方債 | その他 | 一般財源 | | |
| 36,889,804 | 10,150,000 | 0 | 26,739,804 | 0 | 52,058,600 | △ 15,168,796 |

◆内水浸水想定区域図作成に向け、次のとおり支出しました。
- 内水浸水想定区域図作成に係る水路調査業務委託料 30,566,800円

◆雨水施設の管理を行うため、次のとおり支出しました。
- 雨水幹線除草業務委託料 3,820,300円
- 雨水幹線除草・支障木伐採業務委託料　4件 823,900円
- 雨水施設修繕料　4件 1,057,100円

**7 業務費** （上下水道料金課、下水道課）

| 決算額 | 本年度決算額の財源内訳 | | | | 前年度決算額 | 前年度対比 |
|---|---|---|---|---|---|---|
| | 国県支出金 | 地方債 | その他 | 一般財源 | | |
| 62,254,623 | 0 | 0 | 0 | 62,254,623 | 68,440,107 | △ 6,185,484 |

◆下水道使用料の徴収業務や下水道受益者負担金の賦課業務に関連する費用を、次のとおり支出しました。
- 下水道使用料徴収事務委託料 51,236,788円
- 下水道受益者負担金管理システム更新業務委託料 2,387,000円
- 人件費 6,314,668円

**8 総係費** （上下水道料金課、下水道課）

| 決算額 | 本年度決算額の財源内訳 | | | | 前年度決算額 | 前年度対比 |
|---|---|---|---|---|---|---|
| | 国県支出金 | 地方債 | その他 | 一般財源 | | |
| 96,632,597 | 0 | 0 | 1,083,984 | 95,548,613 | 82,742,545 | 13,890,052 |

◆事業活動の全般に関連する費用を、次のとおり支出しました。
- 公営企業会計システムソフトウェア使用許諾及び保守業務委託料 1,870,176円
- 下水道事業会計アドバイザリー業務委託料 2,395,800円
- 下水道台帳作成業務委託料 10,890,000円
- 人件費 75,111,361円

**9 減価償却費** （上下水道料金課、下水道課）

| 決算額 | 本年度決算額の財源内訳 | | | | 前年度決算額 | 前年度対比 |
|---|---|---|---|---|---|---|
| | 国県支出金 | 地方債 | その他 | 一般財源 | | |
| 1,345,324,947 | 0 | 0 | 746,319,446 | 599,005,501 | 1,276,706,240 | 68,618,707 |

◆固定資産の取得に要した支出を耐用年数に応じ費用化しました。 1,345,324,947円

**10 資産減耗費** （上下水道料金課、下水道課）

| 決算額 | 本年度決算額の財源内訳 | | | | 前年度決算額 | 前年度対比 |
|---|---|---|---|---|---|---|
| | 国県支出金 | 地方債 | その他 | 一般財源 | | |
| 6,469,914 | 0 | 0 | 0 | 6,469,914 | 3,407,894 | 3,062,020 |

◆固定資産の除却（処分）に要する費用を、次のとおり支出（費用化）しました。
- 固定資産除却費（＝減価償却されていない分の費用化） 6,275,214円
- 公共ます撤去等工事費 194,700円

（単位：円）

| 款 | 項 | 目 | 主な事業内容と成果 | （担当課） |
|---|---|---|---|---|

1　2 営業外費用

| 決算額 | 本年度決算額の財源内訳 | | | | 前年度決算額 | 前年度対比 |
|---|---|---|---|---|---|---|
| | 国県支出金 | 地方債 | その他 | 一般財源 | | |
| 166,221,506 | 0 | 0 | 89,946,986 | 76,274,520 | 213,504,149 | △ 47,282,643 |

1 支払利息及び企業債取扱諸費　（上下水道料金課）

| 決算額 | 本年度決算額の財源内訳 | | | | 前年度決算額 | 前年度対比 |
|---|---|---|---|---|---|---|
| | 国県支出金 | 地方債 | その他 | 一般財源 | | |
| 143,017,407 | 0 | 0 | 89,946,986 | 53,070,421 | 171,234,250 | △ 28,216,843 |

2 消費税及び地方消費税　（上下水道料金課）

| 決算額 | 本年度決算額の財源内訳 | | | | 前年度決算額 | 前年度対比 |
|---|---|---|---|---|---|---|
| | 国県支出金 | 地方債 | その他 | 一般財源 | | |
| 18,287,700 | 0 | 0 | 0 | 18,287,700 | 37,353,500 | △ 19,065,800 |

◆令和6年度の消費税及び地方消費税を支出しました。　18,287,700円

3 雑支出　（上下水道料金課、下水道課）

| 決算額 | 本年度決算額の財源内訳 | | | | 前年度決算額 | 前年度対比 |
|---|---|---|---|---|---|---|
| | 国県支出金 | 地方債 | その他 | 一般財源 | | |
| 4,916,399 | 0 | 0 | 0 | 4,916,399 | 4,916,399 | 0 |

◆木曽川右岸流域下水道事業にかかる建設負担金過年度調整金を支出しました。　4,916,399円

3 特別損失

| 決算額 | 本年度決算額の財源内訳 | | | | 前年度決算額 | 前年度対比 |
|---|---|---|---|---|---|---|
| | 国県支出金 | 地方債 | その他 | 一般財源 | | |
| 1,706,785 | 0 | 0 | 0 | 1,706,785 | 7,962,096 | △ 6,255,311 |

1 過年度損益修正損　（上下水道料金課）

| 決算額 | 本年度決算額の財源内訳 | | | | 前年度決算額 | 前年度対比 |
|---|---|---|---|---|---|---|
| | 国県支出金 | 地方債 | その他 | 一般財源 | | |
| 412,693 | 0 | 0 | 0 | 412,693 | 6,494,996 | △ 6,082,303 |

◆漏水による減免等により、過年度の使用料を還付しました。　412,693円

2 その他特別損失　（上下水道料金課）

| 決算額 | 本年度決算額の財源内訳 | | | | 前年度決算額 | 前年度対比 |
|---|---|---|---|---|---|---|
| | 国県支出金 | 地方債 | その他 | 一般財源 | | |
| 1,294,092 | 0 | 0 | 0 | 1,294,092 | 1,467,100 | △ 173,008 |

◆会計統合した農業集落排水事業の打切決算に伴う費用を支出しました。
・賞与引当金相当額　789,792円
・消費税相当額　504,300円

**収益的支出　合計**

| 決算額 | 本年度決算額の財源内訳 | | | | 前年度決算額 | 前年度対比 |
|---|---|---|---|---|---|---|
| | 国県支出金 | 地方債 | その他 | 一般財源 | | |
| 2,585,787,827 | 10,150,000 | 0 | 864,090,220 | 1,711,547,607 | 2,457,067,238 | 128,720,589 |

# 資本的支出

（単位：円）

| 款 | 項 | 目 | 主な事業内容と成果 | （担当課） |
|---|---|---|---|---|

## 1 資本的支出

| 決算額 | 本年度決算額の財源内訳 | | | | 前年度決算額 | 前年度対比 |
|---|---|---|---|---|---|---|
| | 国県支出金 | 地方債 | その他 | 一般財源 | | |
| 1,995,691,826 | 10,400,000 | 393,200,000 | 418,216,170 | 1,173,875,656 | 1,952,073,920 | 43,617,906 |

### 1 建設改良費

| 決算額 | 本年度決算額の財源内訳 | | | | 前年度決算額 | 前年度対比 |
|---|---|---|---|---|---|---|
| | 国県支出金 | 地方債 | その他 | 一般財源 | | |
| 506,463,145 | 10,400,000 | 393,200,000 | 0 | 102,863,145 | 358,776,717 | 147,686,428 |

#### 1 公共建設事業費 （下水道課）

| 決算額 | 本年度決算額の財源内訳 | | | | 前年度決算額 | 前年度対比 |
|---|---|---|---|---|---|---|
| | 国県支出金 | 地方債 | その他 | 一般財源 | | |
| 323,915,086 | 10,400,000 | 273,900,000 | 0 | 39,615,086 | 187,687,868 | 136,227,218 |

◆公共下水道区域内の下水道施設整備に関し、次のとおり支出しました。

- 川合地内下水道管渠更生工事費（令和5年度繰越分） 33,130,900円
- 広見地内下水道管渠更生(その2)工事費（令和5年度繰越分） 27,837,700円
- 下水道舗装復旧工事費（令和5年度繰越分） 38,298,700円
- 可児市内下水道管渠更生工事費 40,784,700円
- 帷子地内下水道管渠更生工事費 35,950,200円
- 広見地内下水道管渠更生工事費 24,294,600円
- 菅刈地内下水道管渠更生工事費 9,647,000円
- 坂戸地内下水道管渠布設工事費 4,159,100円
- 公共ます設置工事費　192件 38,080,086円
- マンホールポンプ修繕料 31,387,400円

#### 2 特環建設事業費 （下水道課）

| 決算額 | 本年度決算額の財源内訳 | | | | 前年度決算額 | 前年度対比 |
|---|---|---|---|---|---|---|
| | 国県支出金 | 地方債 | その他 | 一般財源 | | |
| 19,034,400 | 0 | 7,200,000 | 0 | 11,834,400 | 22,427,286 | △ 3,392,886 |

◆特定環境保全公共下水道区域内の下水道施設整備に関し、次のとおり支出しました。

- 瀬田地内下水道管渠布設工事費（令和5年度繰越分） 1,697,300円
- 瀬田地内下水道管渠布設工事費 1,815,000円
- 久々利地内舗装修繕工事に伴うマンホール蓋取替工事費 2,688,400円
- マンホールポンプ修繕料 10,766,000円
- 公共ます設置工事費　5件 1,490,500円

#### 3 農集建設事業費 （下水道課）

| 決算額 | 本年度決算額の財源内訳 | | | | 前年度決算額 | 前年度対比 |
|---|---|---|---|---|---|---|
| | 国県支出金 | 地方債 | その他 | 一般財源 | | |
| 39,490,204 | 0 | 9,400,000 | 0 | 30,090,204 | 0 | 39,490,204 |

◆農業集落排水区域内の下水道施設整備に関し、次のとおり支出しました。

- 矢戸Ｃ号マンホールポンプ改修工事費 8,129,000円
- 塩河地内下水道管修繕工事費 495,000円
- マンホールポンプ修繕料 30,061,790円
- 公共ます設置工事費　2件 804,414円

#### 4 雨水建設事業費 （下水道課）

| 決算額 | 本年度決算額の財源内訳 | | | | 前年度決算額 | 前年度対比 |
|---|---|---|---|---|---|---|
| | 国県支出金 | 地方債 | その他 | 一般財源 | | |
| 42,244,400 | | 42,100,000 | 0 | 144,400 | 51,063,100 | △ 8,818,700 |

◆浸水地域の解消を図るため公共下水道の雨水施設の整備に関し、次のとおり支出しました。

- 雨水マンホール蓋取替工事費　5件 1,909,600円
- 花軒雨水幹線詳細設計業務委託料（令和5年度繰越分） 19,857,200円
- 川合南雨水幹線詳細設計業務委託料（令和5年度繰越分） 19,688,900円

#### 5 流域下水道建設費 （上下水道料金課、下水道課）

| 決算額 | 本年度決算額の財源内訳 | | | | 前年度決算額 | 前年度対比 |
|---|---|---|---|---|---|---|
| | 国県支出金 | 地方債 | その他 | 一般財源 | | |
| 60,712,230 | 0 | 60,600,000 | 0 | 112,230 | 83,230,829 | △ 22,518,599 |

◆木曽川右岸流域下水道事業建設費負担金を支出しました。 60,712,230円

（単位：円）

| 款 | 項 | 目 | 主な事業内容と成果 | | | | | | （担当課） |
|---|---|---|---|---|---|---|---|---|---|
| 1 | 1 | 6 事務費 | | | | | | | （上下水道料金課、下水道課） |
| | | | 決算額 | 本年度決算額の財源内訳 | | | | 前年度決算額 | 前年度対比 |
| | | | | 国県支出金 | 地方債 | その他 | 一般財源 | | |
| | | | 21,066,825 | 0 | 0 | 0 | 21,066,825 | 14,367,634 | 6,699,191 |
| | | | ◆建設改良事業に係る人件費を支出しました。 | | | | | | 20,719,645円 |
| | 2 償還金 | | | | | | | | |
| | | 1 企業債償還金 | | | | | | | （上下水道料金課） |
| | | | 決算額 | 本年度決算額の財源内訳 | | | | 前年度決算額 | 前年度対比 |
| | | | | 国県支出金 | 地方債 | その他 | 一般財源 | | |
| | | | 1,489,228,681 | 0 | 0 | 418,216,170 | 1,071,012,511 | 1,593,297,203 | △ 104,068,522 |
| 資本的支出 合計 | | | | | | | | | |
| | | | 決算額 | 本年度決算額の財源内訳 | | | | 前年度決算額 | 前年度対比 |
| | | | | 国県支出金 | 地方債 | その他 | 一般財源 | | |
| | | | 1,995,691,826 | 10,400,000 | 393,200,000 | 418,216,170 | 1,173,875,656 | 1,952,073,920 | 43,617,906 |

| 下水道事業会計 合計 | | | | | | |
|---|---|---|---|---|---|---|
| 決算額 | 本年度決算額の財源内訳 | | | | 前年度決算額 | 前年度対比 |
| | 国県支出金 | 地方債 | その他 | 一般財源 | | |
| 4,581,479,653 | 20,550,000 | 393,200,000 | 1,282,306,390 | 2,885,423,263 | 4,409,141,158 | 172,338,495 |