

可児市 カーボンニュートラルスタンプラリーとは？

みんなのタブレットに配信された、「かにっ子たちの未来のために」の5ページからは、始めよう！エコな取り組みと題して、30個のエコな取り組みが紹介されています。

20個達成できたら、裏表紙の施設に持って行くと、エコマイスターの認定証と缶バッジがもらえます！

さっそく今日から始めてみましょう！


エコマイスターになる方法

- 1 「かにっ子たちの未来のために」の、5ページから8ページのエコな取り組みをする。
- 2 取り組んだ番号を書いてからおうちの方に見せて、サインやOKマークをもらう。
- 3 20個のエコな取り組みをしたら地区センターなどに持っていく。
- 4 エコマイスターの認定証と缶バッジをもらう！


おうちの方へ

生徒たちがエコな取り組みをした際には、サインやokマークなどの記入をお願いいたします。

記入例





記入例のように、取り組んだ番号を書いてからおうちの方にサインしてもらおう！



にんていしょう かん う と しせつ いちらん
 認定証と缶バッジの受け取り施設一覧

- ちく
 地区センター
- こそだ けんこう かい しみんしえんしつ
 子育て健康プラザ・マーノ《2階 市民支援室》
- ふんかそうぞう かい うけつけ
 文化創造センター・アーラ《1階 受付》
- たぶんかきょうせい
 多文化共生センター・フレビア
- しやくしよ かい ちいききょうどうか
 市役所《1階 地域協働課》



かん
 エコマイスターの缶バッジはこちら！

かにし しみんぶんかぶ かんきょうか
 可児市 市民文化部 環境課

かにし ひろみ いちちよめ ばんち
 可児市広見一丁目1番地 TEL : 0574-62-1111



めざせ！エコマイスター

かにし
 可児市 カーボンニュートラル
 スタンプラリー

