

かにし 見市 カーボンニュートラルスタンプラリーとは？

みんなのタブレットに配信された、「かになつ子たちの未来のために」の2ページからは、始めよう！エコな取り組みと題して、30個のエコな取り組みが紹介されています。

20個達成できたら、裏表紙の施設に持って行くと、エコマイスターの認定証と缶バッジがもらえます！

さっそく今日から始めてみましょう！

エコマイスターになる方法

1

「かになつ子たちの未来のために」の、2ページから5ページのエコな取り組みをする。

2

取り組んだ番号を書いてからおうちの方に見せて、サインやOKマークをもらう。

3

20個のエコな取り組みをしたら地区センターなどに持って行く。


4

エコマイスターの認定証と缶バッジをもらう！


おうちの方へ

子どもたちがエコな取り組みをした際には、サインやokマークなどの記入をお願いいたします。また、小学生のお子さまには、一緒に読んでいただき、ぜひエコな取り組みをしてください。

きにゅうれい
記入例




きにゅうれい
記入例のように、取り組んだ番号を書いてからおうちの方々にサインしてもらおう！



にんていしょう かん う と しせつ いちらん
 認定証と缶バッジの受け取り施設一覧

- ちく
地区センター
- こぞだ けんこう かい しみんしえんしつ
子育て健康プラザ・マーノ《2階 市民支援室》
- ふんかそうぞう かい うけつけ
文化創造センター・アーラ《1階 受付》
- たぶんかきょうせい
多文化共生センター・フレビア
- しやくしよ かい ちいききょうどうか
市役所《1階 地域協働課》



かん
 エコマイスターの缶バッジはこちら！

かにし しみんぶんかぶ かんきょうか
 可児市 市民文化部 環境課

かにし ひろみ いちちよめ ばんち
 可児市広見一丁目1番地 TEL : 0574-62-1111



めざせ！エコマイスター

かにし
 可児市 カーボンニュートラル
 スタンプラリー

