



久々利地区センターだより

令和5年11月1日 第68号

発行：久々利地区センター Tel 64-1120 HP：[久々利地区センター](#) で検索

久々利地区の世帯と人口
世帯数 663 世帯
人口 1,568 人
(令和5年10月1日現在)

11月の予定

1	水	まちかど運動教室	12	日	花いっぱい運動
4	土	【講座】第2回久々利横笛講座	15	水	まちかど運動教室
6	月	泳サロン「さくらいそう」	20	月	泳サロン「さくらいそう」
8	水	【講座】ジンジャーシロップ作り	25	土	【講座】久々利地区防災・減災講座 募集中
9	木	乳幼児学級			

2023★久々利地区

クリスマス会

テレビでもお馴染みの「マジシャンRYUHEI（中村龍平）」さんのマジックショー、
サンタさんからのプレゼントなど盛りだくさん！
今年もみんなでクリスマスを楽しもう♪



日時：12月9日（土） 13:30～15:30（予定）

場所：久々利地区センター2階ホール

対象：①久々利地区在住の小学生以下

②久々利保育園に通園の園児およびその兄弟姉妹（小学生以下）

※未就学児は保護者同伴

申込方法：窓口、Tel 64-1120、右のQRコードより

<https://logoform.jp/f/zt4JV>

申込締切：11月30日（木）17:00



《マジシャンRYUHEI（中村龍平）プロフィール》

岐阜県出身。

マジックの本場カナダで技を磨き、トロントで開かれたコンテストで優勝。帰国後、国内最大級のコンテストで優勝し、日本一のマジシャンの称号を得る。2022年にはマジック界のオリンピックにアジア代表として出場。マジッククリエイターとして世界中のマジシャンや、日本の有名プロマジシャンに自身のオリジナルマジックを提供するなど、国内外、様々な方面で活動中。



冬のおたのしみ講座

しめ縄リース作り

新しい年を自分で編んだしめ縄を飾って迎えましょう。

今年はちょっと欲張って、クリスマスからお正月へ、飾りを替えて楽しむ「しめ縄リース」を作ります。



※講座では飾りが写真と異なる場合があります

日時：12月5日（火）10:00～12:00

場所：久々利地区センター 2階ホール

講師：国枝のり子さん

対象：一般 定員：15人（先着順）

参加費：400円

持ち物：ペンチ、霧吹き、ぼろ布、花切りばさみ、紙切りばさみ

申込締切：11月28日（火）17:00



<https://logoform.jp/f/oFMcD>

面白・楽しみ協働シリーズ

久々利地区防災・減災講座「自宅避難で命を守ろう」



久々利防災会の「久々利防災ハンドブック」の完成が間近です。

地球温暖化による巨大台風や線状降水帯の発生に加え、いつ起きるか予測ができない地震などから命や生活を守るための知恵や行動について学びます。

<https://logoform.jp/f/JGKky>

日時：11月25日（土） 13:30～15:30

場所：久々利地区センター 会議室他

講師：久々利防災士会

対象：一般 定員：30人 参加費：無料

申込締切：11月17日（金）17:00



久々利 「ミニ絵馬コースター作り講座」



直径8cm程の木の表面に絵を描きます。裏側は木の年輪を楽しむこともできます。

穴をあけて絵馬や壁飾り、そのままコースターとしても使えます。

いくつか見本の絵は用意しますが、どんな絵でもいいです。

<https://logoform.jp/f/Gvkn1>

お持ち帰り用と地区センター展示用を作ります。

日時：12月16日（土） 13:30～15:30

場所：久々利地区センター 会議室他

講師：日比野 雅雄さん


対象：どなたでも（小学生以上なら一人で参加可）

定員：20人 参加費：無料

申込締切：12月8日（金）17:00

表面

裏面



講座申込方法：久々利地区センター窓口、TEL64-1120、QRコード

※QRコードは(株)デンソーウェーブの登録商標です

蝶の観察をライフワークとされている前久々利地区センター長の竹谷雅彦さんに久々利に生息する蝶についてご講義いただきました。なによりも驚きだったのは、蝶の種類とその生態の多様さです。卵→幼虫→さなぎ→蝶。この一連の流れは同じですが、その形態はもちろん、食草、越冬方法はまさに十蝶十色！どの蝶（生き物）も種を残すため、さまざまな手段で生き抜いていることが分かりました。（以下参加された皆さんの感想）

・蝶に全く興味がなかったのですが、とても楽しく学ばせていただきました。蝶を見る目が違ってきそうです。

・知ることは守ることにつながると感じて学んでいます。可見市にもこんなにたくさんの食草、蝶、蛾がいると知り、嬉しく思いました。もっと知りたい！ など



横笛講座第1回 10月7日

小学校1年生からご高齢の方まで、幅広い年齢層の参加で、笛の穴あけ体験から始めました。大人と子どもや大人どうしがペアになって、笛を押さえる人と穴をあける人に分かれました。キリも「ちから」を入れすぎると、竹に食い込み動かなくなります。いろいろ試しながら、協力して穴あけに挑戦しました。紙ペーパーと棒で穴をきれいにしたり、先生に手直ししてもらったりして完成させました。次に音を出す練習です。笛の持ち方、姿勢、吹き方を教わり、みんなで吹いてみます。

最初は音が出ませんが、少しずつ微かな音が出て楽しくなりました。トーフー、ピーポ・ピーポ（救急車）、わらびもちの音色の練習をしました。



乳幼児学級

第5回：芋ほり 10月12日


爽やかな秋晴れの空の下、絶好の芋ほり日和でした。久々利地区センター近隣の畑で、乳幼児9人とその保護者、そして、職場体験の中学生5人で、ほのぼのと芋ほりをしました。掘り上げた芋を満足そうに掲げる乳幼児に、こっそり手助けした大人も嬉しくなりました。地区センターに戻り、事前に試し掘りしてあったサツマイモで試食タイム。ほんのり甘い蒸かし芋に心もお腹も満たされました。

苗をご用意くださった平牧地区の皆さま、畑の管理をしてくださった久々利地区の皆さま、お手伝いしてくれた中学生の皆さん、ありがとうございました。



アサギマダラが来てくれました☆

地区センター南側のフジバカマに、心待ちにしていたアサギマダラが飛来しました。ひらひら優雅に舞う姿はどれだけ眺めても飽きません。ぜひ地区センターにお越しください。旅する蝶と出会えるかもしれません。



泳サロン「さくらいそう」

《今後の予定》 9:30~11:30

11月 6日(月)、20日(月)

12月 4日(月)、18日(月)




4年ぶりの開催となった今年の久々利ふれあい祭り。初の試みのお祭り前夜の花火大会から当日まで、お天気にも恵まれ、無事に開催することができました。

コロナ禍を経て、新しい形のお祭りを模索し、手探りしながら、多くの方々のお知恵とご協力により、若い方からご高齢の方まで、幅広い世代に楽しんでいただけるものになりました。今回のテーマ「未来へつなごう 歴史と文化」をお祭りの後も、続けていけるといいですね。



早くから準備に警備。
ありがとうございました！



いい花火でした😊



開会式で元気な歌声を披露してくれました。



どの応募写真も、久々利の
ステキな一瞬を切り取った
ものばかり☆
たくさんのご応募ありが
うございました。



焼き立てパン
& コーヒー



水墨画体験



子ども茶会



消火体験



陶芸体験



子ども縁日
お祭りの定番！
大人気でした。



団体展示

どのブースも大事なことを楽しく学びました



くくり花体験

スポーツ広場



*中山直樹氏の版画5点、フォトコンテストの入賞作品6点は、引き続き久々利地区センターロビーにて11月30日（木）まで展示します。