

3 学校などとの連絡をアプリで 問 学校教育課 各学校など

「すぐーる」は、学校など*と家庭、地域をつなぐ連絡システムです。詳細は、学校などから配布されるお知らせを確認してください。

すぐーるの機能

- お便りなどのデジタル配信
- アンケートの実施、自動集計
- 欠席・遅刻連絡、健康チェック など

*市立小学校、中学校、幼稚園、保育園、児童発達支援センターくれよん(キッズクラブは3月から運用予定)



ごみ分別アプリ「さんあ〜る」 問 環境課

より便利で使いやすいごみ分別アプリ「さんあ〜る」を導入しました。ぜひ、インストールしてください。

分別帳画面



このごみ、
どうやって出せば
いいの？という
疑問を解決！

プッシュ通知 (出し忘れアラート)



日時やごみの種類も
設定できるので、
自分の生活リズムに
合わせて通知！

カレンダー画面



週間、月間に
切り替え可能！
該当曜日からごみの
種別が分かる！

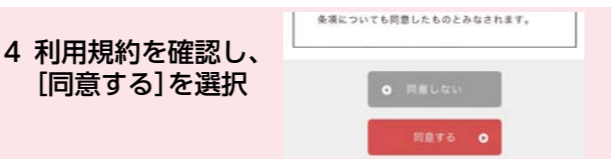
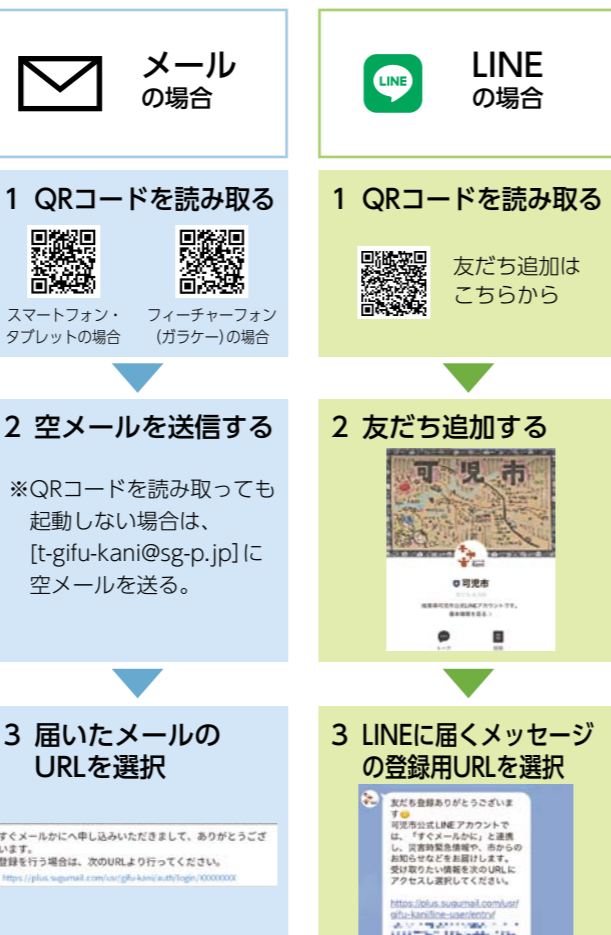
アプリの
インストールはこちら



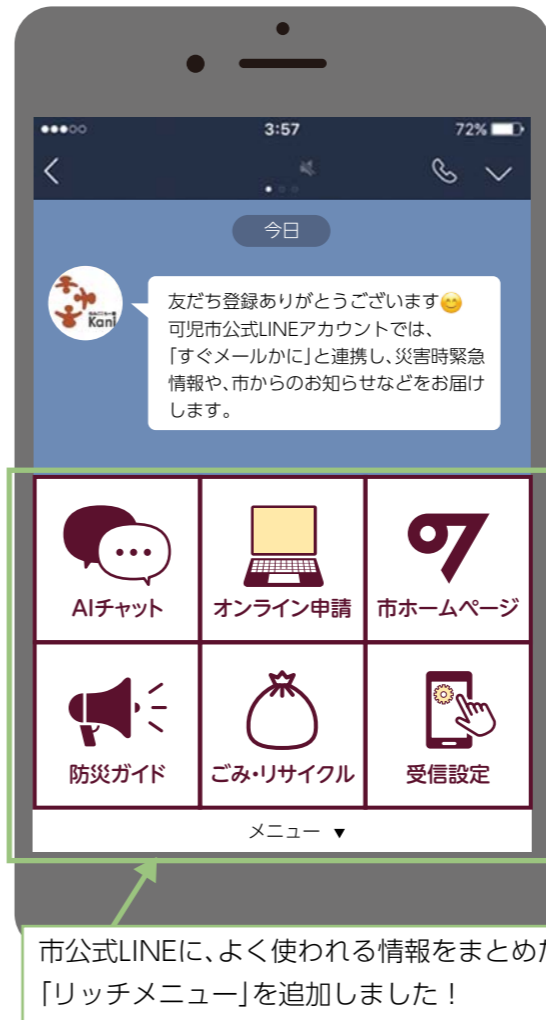
iOS版

Android版

2 「すぐメールかに」登録手順



注意 メールでの配信を希望する場合、「@sg-p.jp」のドメインまたは「gifu-kani@sg-p.jp」のアドレスからのメールを受信許可する設定をあらかじめ行ってください。



市公式LINEに、よく使われる情報をまとめた「リッチメニュー」を追加しました！

1月から情報配信を強化

「すぐメールかに」をLINEなどでも配信

問 情報企画室

市からののお知らせや災害時の緊急情報などを携帯電話やパソコンにメールでお届けしている「すぐメールかに」。

1月から、メールに加えてLINEやFacebook、Twitterでの配信が始まりました。未登録の人は、ぜひこの機会に登録しましょう。

また、新たに学校などと家庭をつなぐ連絡システム「すぐーる」やごみ分別アプリ「さんあ〜る」も始まりますので、活用してください。



私はメールが
使いやすいので
メールで登録



最近はLINEしか
使わないので
LINEで登録

1 選べる情報配信ツールと配信カテゴリ

情報配信ツールごとの「すぐメールかに」の登録方法や配信内容は、下記のとおりです。

情報配信ツール	登録方法	配信内容
メール	受信許可設定のみ確認 (5ページの2の注意書き参照)	5ページ参照 • 配信カテゴリ(下表)の <u>下線の情報</u> • 配信カテゴリの <u>下線</u> 以外で選択した情報
LINE	リッチメニューの「受信設定」 から設定(左上イラスト参照)	
Facebook	公式アカウントを「いいね」[フォロー]する	• 配信カテゴリの <u>下線の情報</u> (新規) • 市の催しなどのお知らせ
Twitter		

*情報配信ツールごとに通信料が掛かります。

配信カテゴリ

緊急	災害時緊急情報、不審者(防犯)情報、 火災情報、行方不明者情報	生活	子育て支援情報、こどもの健康だより、 おとなの健康だより、熱中症情報、 図書館だより、可児市観光情報、 消費者見守り情報
気象	警報以上、注意報	不燃ごみなど	各地区の設定が必要
地震	震度3以上、震度2以下	地区センター	各地区の設定が必要
南海トラフ	臨時情報、定例情報	空き家・空き地 バンク	空き家を買いたい人・借りたい人、 空き地を買いたい人・借りたい人
行政	可児市からのお知らせ、 市営住宅の募集案内、大気環境情報		