

令和7年度

市税概要

 可児市

令和7年度市税概要

目 次

市税総括

1. 市税年度別決算状況調	2
2. 税目別構成比等（決算）	4
3. 市民の税負担	
(1) 市民1人あたりの税額	5
(2) 1世帯あたりの税額	6

市民税

1. 個人の市民税	
(1) 個人の市・県民税課税額区分	8
(2) 令和7年度納税義務者等に関する区分	10
(3) 年度別の特別徴収義務者等に関する区分	10
(4) 課税標準額の段階別所得割額等に関する区分	12
(5) 退職所得の分離課税にかかる所得割額	14
(6) 所得者区分による所得割額等の区分	15
2. 法人の市民税	
(1) 法人市民税の月別調定額	16
(2) 法人市民税の納税義務者数	18

固定資産税・都市計画税

1. 固定資産税	
(1) 年度別の調定額等（当初）	21
(2) 令和7年度 土地に関する区分	22
(3) 令和7年度 家屋に関する区分	24
(4) 新・増築家屋に関する区分	26
(5) 令和7年度 償却資産に関する区分	28
(6) 国有資産等所在市町村交付金の推移	28
2. 都市計画税	
(1) 年度別の調定額（当初・現年度課税分）	29
(2) 資産区分	30

諸税

1. 軽自動車税	32
2. 特別土地保有税	35
3. 市たばこ税	36

徴収

1. 口座振替の利用に関する調	39
2. 滞納整理に関する調	
(1) 督促状発送状況	39
(2) 年度別滞納繰越分収納状況	40
(3) 滞納処分の執行停止状況	41
(4) 不納欠損状況	41
(5) 財産差押状況	42

その他

1. 昭和30年以降の市収入の推移	44
2. 市の人口推移	48
3. 証明・閲覧等に関する調	49
4. 職員数及び事務分掌	50

市 税 総 括

1. 市税年度別決算状況調

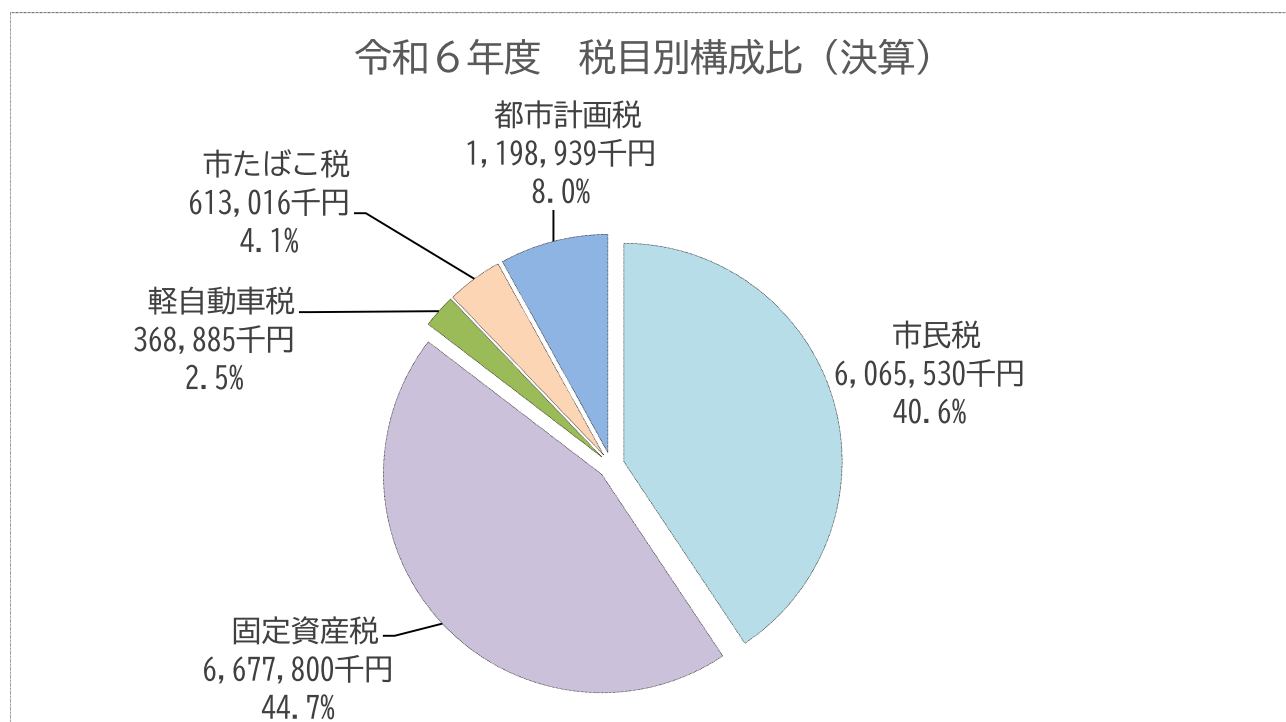
	R 2 年 度			R 3 年 度		
	調定額	収入額	収納率	調定額	収入額	収納率
市 民 税	6,587,848,448	6,368,883,076	96.68	6,231,319,380	6,040,596,701	96.94
個人分	5,867,842,855	5,659,902,108	96.46	5,581,101,255	5,396,555,347	96.69
現年課税分	5,675,018,500	5,595,899,801	98.61	5,381,327,110	5,322,304,507	98.90
滞納繰越分	192,824,355	64,002,307	33.19	199,774,145	74,250,840	37.17
法人分	720,005,593	708,980,968	98.47	650,218,125	644,041,354	99.05
現年課税分	713,335,400	707,646,300	99.20	639,987,900	638,615,700	99.79
滞納繰越分	6,670,193	1,334,668	20.01	10,230,225	5,425,654	53.04
固 定 資 産 税	6,719,573,991	6,565,591,582	97.71	6,398,392,988	6,259,818,501	97.83
純固定資産税	6,718,323,291	6,564,340,882	97.71	6,396,962,888	6,258,388,401	97.83
現年課税分	6,575,209,500	6,531,662,157	99.34	6,249,722,700	6,214,590,933	99.44
滞納繰越分	143,113,791	32,678,725	22.83	147,240,188	43,797,468	29.75
交付金・納付金	1,250,700	1,250,700	100.00	1,430,100	1,430,100	100.00
軽 自 動 車 税	312,415,859	297,385,114	95.19	327,390,912	310,936,139	94.97
種別割 現年課税分	285,767,200	281,159,300	98.39	297,543,900	291,988,524	98.13
種別割 滞納繰越分	13,724,559	3,301,714	24.06	14,153,312	3,253,915	22.99
環境性能割	12,924,100	12,924,100	100.00	15,693,700	15,693,700	100.00
市 た ば こ 税	574,006,791	574,006,791	100.00	597,580,837	597,580,837	100.00
都 市 計 画 税	1,219,015,075	1,173,301,659	96.25	1,172,981,839	1,130,038,313	96.34
現年課税分	1,175,128,100	1,167,345,271	99.34	1,128,473,400	1,122,129,033	99.44
滞納繰越分	43,886,975	5,956,388	13.57	44,508,439	7,909,280	17.77
合 計	15,412,860,164	14,979,168,222	97.19	14,727,665,956	14,338,970,491	97.36
現年課税分	15,012,640,291	14,871,894,420	99.06	14,311,759,647	14,204,333,334	99.25
滞納繰越分	400,219,873	107,273,802	26.80	415,906,309	134,637,157	32.37

(単位 円・%)

R 4 年 度			R 5 年 度			R 6 年 度		
調定額	収入額	収納率	調定額	収入額	収納率	調定額	収入額	収納率
6,556,591,883	6,346,427,139	96.79	6,554,200,460	6,321,775,636	96.45	6,306,709,550	6,065,529,700	96.18
5,733,747,812	5,529,746,839	96.44	5,810,052,001	5,583,007,829	96.09	5,520,411,511	5,284,550,500	95.73
5,558,066,870	5,465,207,088	98.33	5,618,583,340	5,516,844,065	98.19	5,306,071,010	5,219,205,639	98.36
175,680,942	64,539,751	36.74	191,468,661	66,163,764	34.56	214,340,501	65,344,861	30.49
822,844,071	816,680,300	99.25	744,148,459	738,767,807	99.28	786,298,039	780,979,200	99.32
818,770,100	815,983,500	99.66	740,056,900	738,002,800	99.72	781,412,500	779,900,800	99.81
4,073,971	696,800	17.10	4,091,559	765,007	18.70	4,885,539	1,078,400	22.07
6,668,018,098	6,526,073,339	97.87	6,764,962,801	6,625,684,491	97.94	6,816,435,585	6,677,800,456	97.97
6,666,715,698	6,524,770,939	97.87	6,763,659,301	6,624,380,991	97.94	6,815,544,685	6,676,909,556	97.97
6,533,498,700	6,493,816,430	99.39	6,631,611,100	6,590,672,113	99.38	6,687,579,300	6,645,583,098	99.37
133,216,998	30,954,509	23.24	132,048,201	33,708,878	25.53	127,965,385	31,326,458	24.48
1,302,400	1,302,400	100.00	1,303,500	1,303,500	100.00	890,900	890,900	100.00
351,448,649	334,504,853	95.18	359,833,892	342,968,803	95.31	385,998,132	368,885,652	95.57
311,478,100	305,759,654	98.16	321,300,700	316,219,808	98.42	330,647,600	325,856,801	98.55
15,082,949	3,857,599	25.58	15,454,492	3,670,295	23.75	15,600,132	3,278,451	21.02
24,887,600	24,887,600	100.00	23,078,700	23,078,700	100.00	39,750,400	39,750,400	100.00
623,392,448	623,392,448	100.00	625,358,585	625,358,585	100.00	613,016,449	613,016,449	100.00
1,217,339,330	1,173,782,805	96.42	1,245,641,518	1,202,463,158	96.53	1,242,007,241	1,198,939,857	96.53
1,175,363,300	1,168,192,804	99.39	1,203,865,400	1,196,375,753	99.38	1,200,882,500	1,193,314,377	99.37
41,976,030	5,590,001	13.32	41,776,118	6,087,405	14.57	41,124,741	5,625,480	13.68
15,416,790,408	15,004,180,584	97.32	15,549,997,256	15,118,250,673	97.22	15,364,166,957	14,924,172,114	97.14
15,046,759,518	14,898,541,924	99.01	15,165,158,225	15,007,855,324	98.96	14,960,250,659	14,817,518,464	99.05
370,030,890	105,638,660	28.55	384,839,031	110,395,349	28.69	403,916,298	106,653,650	26.40

2. 税目別構成比(決算)

	R 5 年 度		R 6 年 度		増 減	前年度比
	決算額	構成比	決算額	構成比		
市 民 税	6,321,775千円	41.8%	6,065,530千円	40.6%	-256,245千円	96.0%
┌ 個 人	5,583,008千円	(36.9%)	5,284,551千円	(35.4%)	-298,457千円	(94.7%)
└ 法 人	738,767千円	(4.9%)	780,979千円	(5.2%)	42,212千円	(105.7%)
固 定 資 産 税	6,625,684千円	43.8%	6,677,800千円	44.7%	52,116千円	100.8%
┌ 土 地	1,771,049千円	(11.7%)	1,768,968千円	(11.9%)	-2,081千円	(99.9%)
┌ 家 屋	3,198,450千円	(21.2%)	3,182,203千円	(21.3%)	-16,247千円	(99.5%)
┌ 償 却 資 産	1,654,882千円	(10.9%)	1,725,739千円	(11.6%)	70,857千円	(104.3%)
└ 交 付 金	1,303千円	(0.0%)	890千円	(0.0%)	-413千円	(68.3%)
軽自動車税	342,969千円	2.3%	368,885千円	2.4%	25,916千円	107.6%
┌ 種 別 割	319,890千円	(2.1%)	329,135千円	(2.2%)	9,245千円	(102.9%)
└ 環 境 性 能 割	23,079千円	(0.2%)	39,750千円	(0.3%)	16,671千円	(172.2%)
市たばこ税	625,359千円	4.1%	613,016千円	4.1%	-12,343千円	98.0%
都 市 計 画 税	1,202,463千円	8.0%	1,198,939千円	8.0%	-3,524千円	99.7%
合 計	15,118,250千円	100.0%	14,924,170千円	100.0%	194,080千円	98.7%

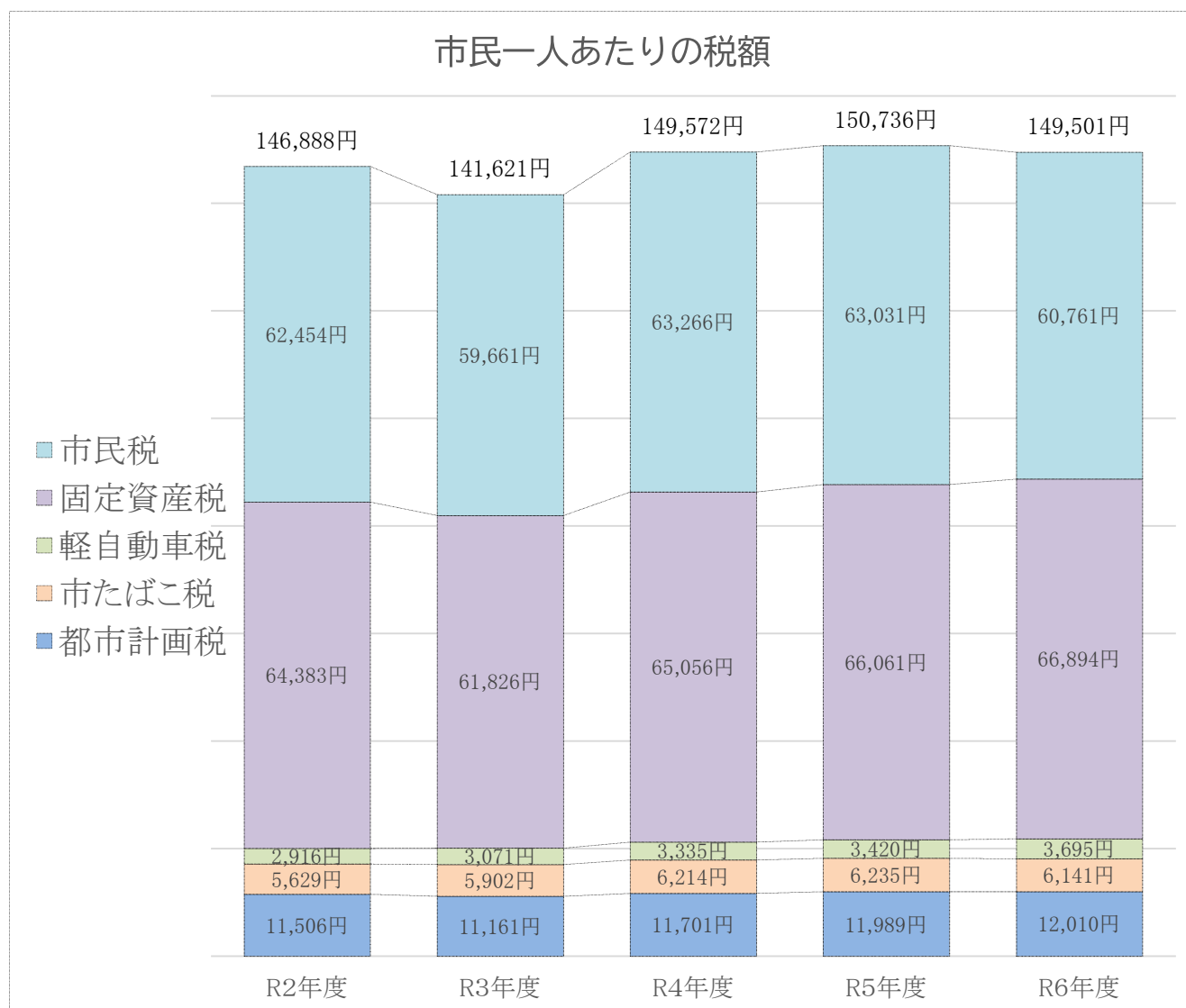


3. 市民の税負担

(1) 市民一人あたりの税額

(各年度の4月1日現在人口を基に算出しています)

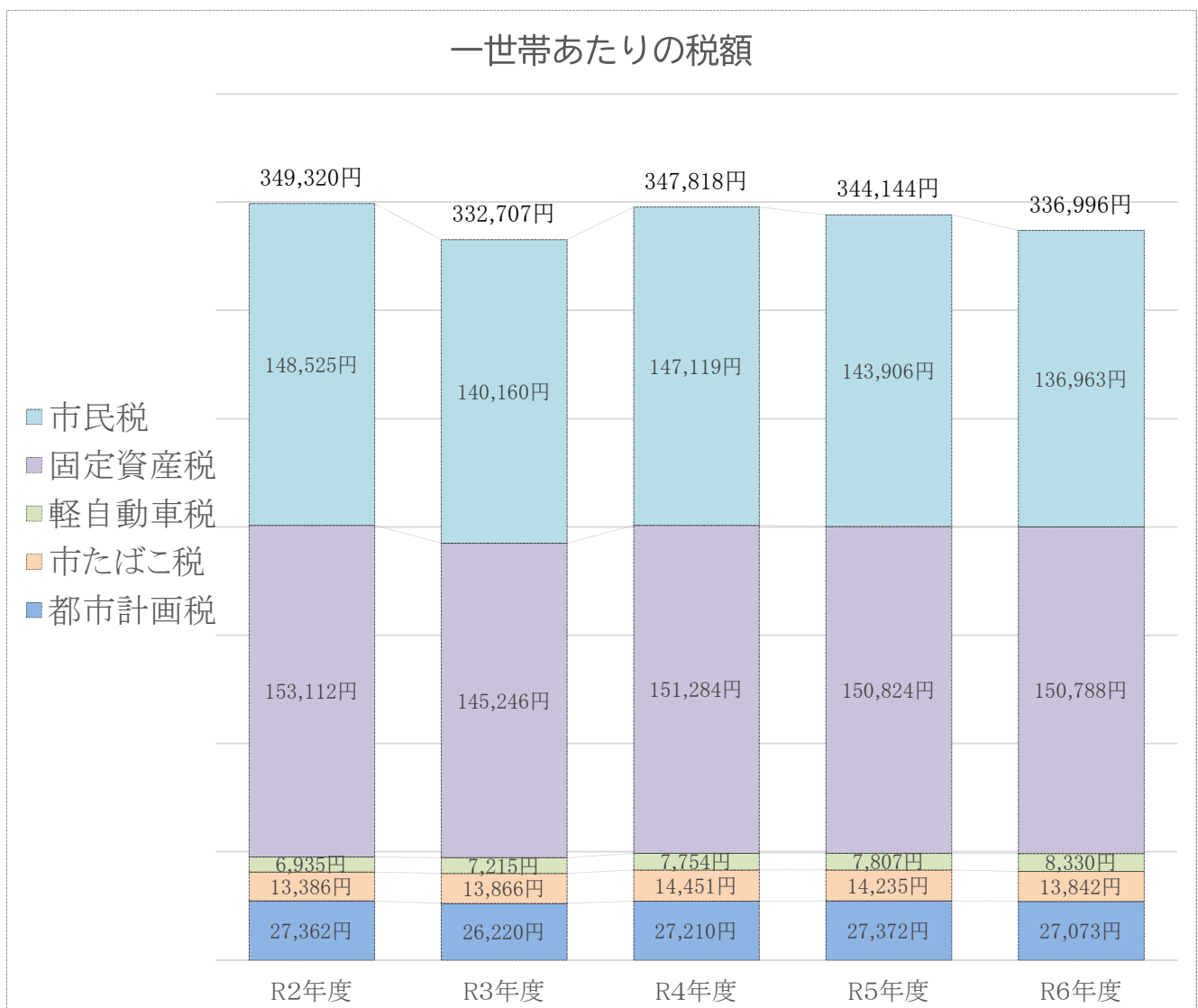
	R 2 年 度	R 3 年 度	R 4 年 度	R 5 年 度	R 6 年 度
市 民 税	62,454円	59,661円	63,266円	63,031円	60,761円
固 定 資 産 税	64,383円	61,826円	65,056円	66,061円	66,894円
軽 自 動 車 税	2,916円	3,071円	3,335円	3,420円	3,695円
市 た ば こ 税	5,629円	5,902円	6,214円	6,235円	6,141円
都 市 計 画 税	11,506円	11,161円	11,701円	11,989円	12,010円
合 計	146,888円	141,621円	149,572円	150,736円	149,501円



(2)一世帯あたりの税額

(各年度の4月1日現在世帯数を基に算出しています)

	R 2 年 度	R 3 年 度	R 4 年 度	R 5 年 度	R 6 年 度
市 民 税	148,525円	140,160円	147,119円	143,906円	136,963円
固 定 資 産 税	153,112円	145,246円	151,284円	150,824円	150,788円
軽 自 動 車 税	6,935円	7,215円	7,754円	7,807円	8,330円
市 た ば こ 税	13,386円	13,866円	14,451円	14,235円	13,842円
都 市 計 画 税	27,362円	26,220円	27,210円	27,372円	27,073円
合 計	349,320円	332,707円	347,818円	344,144円	336,996円



市 民 税

1. 個人の市民税

(1) 個人の市・県民税課税額区分

	年度	納税 義務者数	前年 度比	市 民 税					所得割額	
				所得割額	均等割額	計	前年度比	構成比		
普 通 徴 収	R3年度	14,064人	94.9%	987,145千円	38,953千円	1,026,098千円	92.6%	19.3%	658,135千円	
	R4年度	14,211人	101.1%	1,089,339千円	39,612千円	1,128,951千円	110.0%	20.5%	726,199千円	
	R5年度	14,208人	100.0%	1,052,321千円	40,156千円	1,092,477千円	96.8%	19.7%	701,523千円	
	R6年度	10,813人	76.1%	1,021,010千円	37,895千円	1,058,905千円	96.9%	20.2%	680,373千円	
	R7年度	14,407人	133.2%	1,157,641千円	39,768千円	1,197,409千円	113.1%	20.3%	770,414千円	
特 別 徴 収	R 3 年 度	給与	32,873人	99.5%	3,871,784千円	120,547千円	3,992,331千円	94.6%	75.2%	2,576,661千円
		年金	8,892人	104.6%	263,822千円	28,885千円	292,707千円	99.3%	5.5%	175,572千円
	R 4 年 度	給与	32,985人	100.3%	3,977,912千円	120,803千円	4,098,715千円	102.7%	74.4%	2,657,654千円
		年金	8,750人	98.4%	254,441千円	28,322千円	282,763千円	96.6%	5.1%	169,992千円
	R 5 年 度	給与	33,332人	101.1%	4,061,756千円	122,252千円	4,184,008千円	102.1%	75.3%	2,709,392千円
		年金	8,777人	100.3%	249,762千円	28,609千円	278,371千円	98.4%	5.0%	166,603千円
	R 6 年 度	給与	33,498人	100.5%	3,828,604千円	105,729千円	3,934,333千円	94.0%	75.1%	2,545,731千円
		年金	8,617人	98.2%	217,191千円	28,609千円	245,800千円	88.3%	4.7%	144,415千円
	R 7 年 度	給与	35,152人	104.9%	4,294,139千円	285,721千円	4,579,860千円	116.4%	77.5%	2,864,796千円
		年金	9,354人	108.6%	107,073千円	26,067千円	133,140千円	54.2%	2.3%	190,616千円
合 計	R3年度	55,829人	99.1%	5,122,751千円	188,385千円	5,311,136千円	94.4%	100.0%	3,410,368千円	
	R4年度	55,946人	100.2%	5,321,692千円	188,737千円	5,510,429千円	103.8%	100.0%	3,553,845千円	
	R5年度	56,317人	100.7%	5,363,839千円	191,017千円	5,554,856千円	100.8%	100.0%	3,577,518千円	
	R6年度	52,928人	94.0%	5,066,805千円	172,233千円	5,239,038千円	94.3%	100.0%	3,370,519千円	
	R7年度	58,913人	111.3%	5,558,853千円	351,556千円	5,910,409千円	112.8%	100.0%	3,825,826千円	

(資料 個人の市県民税の賦課状況報告書)

県 民 税				合 計				
均等割額	計	前年度比	構成比	所得割額	均等割額	計	前年度比	構成比
27,799千円	685,934千円	92.6%	19.3%	1,645,280千円	66,752千円	1,712,032千円	92.6%	19.3%
28,267千円	754,466千円	110.0%	20.4%	1,815,538千円	67,879千円	1,883,417千円	110.0%	20.5%
28,656千円	730,179千円	96.8%	19.7%	1,753,844千円	68,812千円	1,822,656千円	96.8%	19.7%
25,267千円	705,640千円	96.6%	20.3%	1,701,383千円	63,162千円	1,764,545千円	96.8%	20.2%
26,513千円	796,927千円	112.9%	20.2%	1,928,055千円	66,281千円	1,994,336千円	113.0%	20.2%
87,699千円	2,664,360千円	94.1%	75.1%	6,448,445千円	208,246千円	6,656,691千円	94.4%	75.2%
21,013千円	196,585千円	98.9%	5.5%	439,394千円	49,898千円	489,292千円	99.2%	5.5%
88,125千円	2,745,779千円	103.1%	74.4%	6,635,566千円	208,928千円	6,844,494千円	102.8%	74.4%
20,660千円	190,652千円	97.0%	5.2%	424,433千円	48,982千円	473,415千円	96.8%	5.2%
88,747千円	2,798,139千円	101.9%	75.3%	6,771,148千円	210,999千円	6,982,147千円	102.0%	75.3%
20,768千円	187,371千円	98.3%	5.0%	416,365千円	49,377千円	465,742千円	98.4%	5.0%
71,047千円	2,616,778千円	93.5%	75.1%	6,374,335千円	176,776千円	6,551,111千円	93.8%	75.1%
16,827千円	161,242千円	86.1%	4.6%	361,606千円	45,436千円	407,042千円	87.4%	4.7%
71,812千円	2,936,608千円	112.2%	74.5%	7,158,935千円	357,533千円	7,516,468千円	114.7%	76.3%
17,482千円	208,098千円	129.1%	5.3%	297,689千円	43,549千円	341,238千円	83.8%	3.5%
136,511千円	3,546,879千円	94.1%	100.0%	8,533,119千円	324,896千円	8,858,015千円	94.3%	100.0%
137,052千円	3,690,897千円	104.1%	100.0%	8,875,537千円	325,789千円	9,201,326千円	103.9%	100.0%
138,171千円	3,715,689千円	100.7%	100.0%	8,941,357千円	329,188千円	9,270,545千円	100.8%	100.0%
113,141千円	3,483,660千円	93.8%	100.0%	8,437,324千円	285,374千円	8,722,698千円	94.1%	100.0%
115,807千円	3,941,633千円	113.2%	100.0%	9,384,679千円	467,363千円	9,852,042千円	113.0%	100.0%

(2) 令和7年度納税義務者等に関する区分

	均等割のみを納める者		所得割のみを納める者		均等割と所得割を納める者		
	納税義務者数 A	均等割額 B	納税義務者数 C	所得割額 D	納税義務者数 E	均等割額 F	所得割額 G
給与所得者	2,565人	7,695千円	/	/	40,889人	122,667千円	4,792,933千円
営業等所得者	242人	726千円	/	/	1,659人	4,977千円	257,250千円
農業所得者	1人	3千円	/	/	14人	42千円	2,491千円
その他の所得者	2,089人	6,267千円	/	/	8,641人	25,923千円	681,390千円
家屋敷等のみ	49人	147千円	/	/	/	/	/
合計	4,946人	14,838千円	/	/	51,203人	153,609千円	5,734,064千円

(3) 年度別の特別徴収義務者等に関する区分

		特別徴収義務者	納税義務者	特別徴収税額
R3年度	給与	8,347人	34,442人	3,992,331千円
	年金	7人	10,258人	292,707千円
R4年度	給与	8,350人	34,515人	4,098,715千円
	年金	7人	10,208人	282,763千円
R5年度	給与	8,443人	34,929人	4,184,008千円
	年金	8人	10,182人	278,371千円
R6年度	給与	8,587人	35,243人	4,184,008千円
	年金	8人	10,389人	242,234千円
R7年度	給与	8,680人	35,691人	4,401,212千円
	年金	7人	10,771人	311,788千円

(資料 市町村税課税状況等の調)

合 計					
均等割を納める者		所得割を納める者		納税 義務者数 A+C+E	税 額 I+K
納税 義務者数 H=A+E	均等割額 I=B+F	納税 義務者数 J=C+E	所得割額 K=D+G		
43,454人	130,362千円	40,889人	122,667人	43,454人	4,923,295千円
1,901人	5,703千円	1,659人	4,977人	1,901人	262,953千円
15人	45千円	14人	42人	15人	2,536千円
10,730人	32,190千円	8,641人	25,923人	10,730人	713,580千円
49人	147千円			49人	147千円
56,149人	168,447千円	51,203人	153,609千円	56,149人	5,902,511千円

(4)課税標準額の段階別所得割額等に関する区分

	納 税 義務者数	総 所 得 金 額 等			
		総 所 得	山 林 所 得	譲渡所得	計
R 2年度	49,777人	150,857,148千円	2,500千円	3,684,171千円	154,543,819千円
R 3年度	49,014人	150,848,567千円	666千円	2,781,860千円	153,631,093千円
R 4年度	49,325人	154,392,742千円	528千円	4,466,516千円	158,859,786千円
R 5年度	49,631人	156,905,852千円	-	3,386,213千円	160,292,065千円
R 6年度	46,355人	155,800,234千円	1,225千円	5,650,514千円	161,498,328千円
R 7年度	51,203人	165,082,217千円	206千円	2,329,553千円	167,463,179千円

R7年度内訳

10万円以下の金額	2,004人	1,488,934千円	206千円	803,956千円	2,295,100千円
10万円を超え100万円以下	16,829人	24,741,488千円	-	300,700千円	25,059,017千円
100万円 " 200万円 "	14,712人	38,066,462千円	-	354,082千円	38,435,256千円
200万円 " 300万円 "	8,614人	33,634,670千円	-	234,940千円	33,878,224千円
300万円 " 400万円 "	4,436人	23,101,702千円	-	71,454千円	23,177,592千円
400万円 " 550万円 "	2,591人	17,094,943千円	-	116,619千円	17,214,153千円
550万円 " 700万円 "	813人	6,778,290千円	-	37,381千円	6,816,484千円
700万円 " 1,000万円 "	625人	6,588,155千円	-	213,835千円	6,802,615千円
1,000万円を超える金額	579人	13,587,573千円	-	196,586千円	13,784,738千円

(資料 市町村税課税状況等の調)

所得控除額	算 出 税 額			税 額 控除額	所得割額	調整控除額
	総所得 山林所得	譲渡所得	計			
56,064,732千円	5,689,103千円	108,502千円	5,797,605千円	346,900千円	5,439,710千円	103,552千円
60,141,106千円	5,443,422千円	81,888千円	5,525,310千円	393,130千円	5,118,517千円	102,697千円
6,450,369千円	5,637,249千円	132,245千円	5,769,494千円	442,384千円	5,132,918千円	102,773千円
61,246,479千円	5,740,643千円	99,394千円	5,840,037千円	478,587千円	5,350,976千円	102,292千円
58,617,176千円	102,676,753千円	168,135千円	102,844,888千円	486,402千円	5,061,212千円	6,000,470千円
63,675,742千円	108,370,787千円	200,804千円	108,571,591千円	522,902千円	5,734,064千円	6,286,479千円

1,450,796千円	1,181,343千円	34,812千円	1,216,155千円	3,187千円	37,168千円	40,461千円
15,474,472千円	9,707,860千円	13,510千円	9,721,370千円	51,950千円	514,129千円	568,847千円
16,612,926千円	21,945,608千円	15,218千円	21,960,826千円	102,216千円	1,194,355千円	1,301,814千円
12,497,466千円	21,932,068千円	10,664千円	21,942,732千円	114,188千円	1,161,018千円	1,278,523千円
7,830,914千円	15,422,435千円	4,690千円	15,427,125千円	66,078千円	852,109千円	920,742千円
5,217,950千円	12,213,132千円	10,395千円	12,223,527千円	50,421千円	670,575千円	722,899千円
1,803,497千円	5,169,931千円	6,036千円	5,175,967千円	24,308千円	279,569千円	304,487千円
1,417,498千円	6,161,803千円	30,653千円	6,192,456千円	33,440千円	305,898千円	340,865千円
1,370,223千円	14,636,607千円	74,826千円	14,711,433千円	77,114千円	719,243千円	807,841千円

(5)退職所得の分離課税にかかる所得割額

(資料 市町村税課税状況等の調)

		4月	5月	6月	7月	8月	9月	10月	11月	12月	1月	2月	3月	計
R 2 年度	税額(千円)	5,886	9,549	1,966	2,739	3,311	3,204	773	750	197	1,747	701	2,601	33,424
	年額における 構成比	17.6%	28.6%	5.9%	8.2%	9.9%	9.6%	2.3%	2.2%	0.6%	5.2%	2.1%	7.8%	100.0%
	前年同月比	385.5%	119.5%	42.4%	235.3%	106.5%	153.5%	12.3%	15.4%	18.5%	179.6%	50.2%	583.2%	94.0%
R 3 年度	税額(千円)	1,833	8,962	1,716	3,211	1,235	1,274	4,986	3,362	2,482	572	561	1,239	31,433
	年額における 構成比	5.8%	28.5%	5.5%	10.2%	3.9%	4.1%	15.9%	10.7%	7.9%	1.8%	1.8%	3.9%	100.0%
	前年同月比	31.1%	93.9%	87.3%	117.2%	37.3%	39.8%	645.0%	448.3%	1259.9%	32.7%	80.0%	47.6%	94.0%
R 4 年度	税額(千円)	2,555	6,947	2,327	3,873	3,929	4,784	1,387	685	3,222	288	2,591	435	33,023
	年額における 構成比	7.7%	21.0%	7.0%	11.7%	11.9%	14.5%	4.2%	2.1%	9.8%	0.9%	7.8%	1.3%	100.0%
	前年同月比	139.4%	77.5%	135.6%	120.6%	318.1%	375.5%	27.8%	20.4%	129.8%	50.4%	461.9%	35.1%	105.1%
R 5 年度	税額(千円)	6,943	9,348	3,348	6,340	2,137	3,947	3,253	1,220	911	7,944	2,483	3,704	51,578
	年額における 構成比	13.5%	18.1%	6.5%	12.3%	4.1%	7.7%	6.3%	2.4%	1.8%	15.4%	4.8%	7.2%	100.0%
	前年同月比	271.7%	134.6%	143.9%	163.7%	54.4%	82.5%	234.5%	178.1%	28.3%	2758.3%	95.8%	851.5%	156.2%
R 6 年度	税額(千円)	5,506	9,057	4,191	3,122	2,157	10,262	6,187	2,445	549	12,434	1,099	1,461	58,470
	年額における 構成比	9.4%	15.5%	7.2%	5.3%	3.7%	17.6%	10.6%	4.2%	0.9%	21.3%	1.9%	2.5%	100.0%
	前年同月比	79.3%	96.9%	125.2%	49.2%	100.9%	260.0%	190.2%	200.4%	60.3%	156.5%	44.3%	39.4%	113.4%

(6) 所得者区分による所得割額等の区分

(資料 市町村税課税状況等の調)

所得者 区分	区分	納税 義務者数	総所得金額	課税標準額	算出税額	所得割額	平均 税率
	年度						
給与	R2	39,804人	126,476,941千円	80,507,327千円	4,828,802千円	4,539,168千円	6.0%
	R3	38,817人	124,739,417千円	75,888,355千円	4,551,698千円	4,221,222千円	6.0%
	R4	39,311人	127,762,383千円	78,439,688千円	4,704,722千円	4,336,794千円	6.0%
	R5	39,723人	131,435,472千円	81,140,930千円	4,866,762千円	4,460,269千円	6.0%
	R6	38,007人	131,987,439千円	82,603,761千円	4,954,607千円	4,179,094千円	6.0%
	R7	40,679人	138,019,590千円	85,867,210千円	5,150,302千円	4,713,836千円	6.0%
営業	R2	1,667人	6,784,374千円	4,672,370千円	280,271千円	261,990千円	6.0%
	R3	1,753人	7,001,787千円	4,693,688千円	281,548千円	261,427千円	6.0%
	R4	1,679人	7,404,812千円	5,107,055千円	306,355千円	282,100千円	6.0%
	R5	1,643人	6,967,811千円	4,712,164千円	282,661千円	256,334千円	6.0%
	R6	1,418人	6,529,223千円	4,557,166千円	273,371千円	235,147千円	6.0%
	R7	1,643人	6,851,412千円	4,612,879千円	276,704千円	251,020千円	6.0%
農業	R2	14人	25,673千円	10,654千円	639千円	590千円	6.0%
	R3	16人	30,941千円	14,069千円	844千円	810千円	6.0%
	R4	14人	44,732千円	25,874千円	1,551千円	1,516千円	6.0%
	R5	11人	37,262千円	23,738千円	1,424千円	1,393千円	6.0%
	R6	12人	39,729千円	25,850千円	1,550千円	1,346千円	6.0%
	R7	14人	57,615千円	43,291千円	2,596千円	2,491千円	6.0%
その他	R2	7,832人	15,453,854千円	8,074,443千円	484,149千円	447,661千円	6.0%
	R3	7,938人	16,350,498千円	8,063,144千円	483,465千円	446,176千円	6.0%
	R4	7,844人	16,231,295千円	8,069,585千円	483,852千円	444,815千円	6.0%
	R5	7,767人	15,759,587千円	7,741,902千円	464,195千円	425,489千円	6.0%
	R6	6,405人	14,213,351千円	7,681,270千円	460,615千円	368,140千円	6.0%
	R7	8,240人	16,742,325千円	8,349,860千円	500,649千円	458,034千円	6.0%
譲渡	R2	460人	5,803,247千円	5,214,293千円	203,744千円	190,301千円	3.9%
	R3	490人	5,508,450千円	4,830,731千円	207,755千円	188,882千円	4.3%
	R4	477人	7,416,564千円	6,767,215千円	273,014千円	247,693千円	4.0%
	R5	487人	6,093,517千円	5,428,436千円	224,995千円	207,491千円	4.1%
	R6	513人	8,692,322千円	7,976,841千円	310,327千円	277,485千円	3.9%
	R7	627人	10,126,391千円	9,248,351千円	356,228千円	308,683千円	3.9%
合計	R2	49,777人	154,544,089千円	98,479,087千円	5,797,605千円	5,439,710千円	5.9%
	R3	49,014人	153,631,093千円	93,489,987千円	5,525,310千円	5,118,517千円	5.9%
	R4	49,325人	158,859,786千円	98,409,417千円	5,769,494千円	5,312,918千円	5.9%
	R5	49,631人	160,293,649千円	99,047,170千円	5,840,037千円	5,350,976千円	5.9%
	R6	46,355人	161,462,064千円	102,844,888千円	6,000,470千円	5,061,212千円	5.8%
	R7	40,679人	138,019,590千円	85,867,210千円	5,150,302千円	4,713,836千円	6.0%

2. 法人の市民税

(1) 法人市民税の月別調定額

		4 月	5 月	6 月	7 月	8 月	9 月
R 2 年度	均等割額	12,705,500円	32,989,400円	43,499,400円	36,232,700円	12,106,400円	15,737,300円
	税割額	23,452,900円	40,230,300円	70,622,600円	114,490,000円	26,412,000円	22,134,400円
	計	36,158,400円	73,219,700円	114,122,000円	150,722,700円	38,518,400円	37,871,700円
	前年度比	94.7%	66.8%	68.0%	55.3%	119.7%	116.7%
R 3 年度	均等割額	11,003,500円	33,410,800円	59,451,700円	34,692,100円	12,096,000円	14,903,700円
	税割額	17,770,300円	43,668,700円	52,619,300円	55,384,300円	20,732,600円	16,984,000円
	計	28,773,800円	77,079,500円	112,071,000円	90,076,400円	32,828,600円	31,887,700円
	前年度比	79.6%	105.3%	98.2%	59.8%	85.2%	84.2%
R 4 年度	均等割額	13,869,500円	33,001,800円	56,891,100円	43,051,900円	13,524,600円	16,608,800円
	税割額	40,685,100円	36,069,200円	98,325,600円	124,286,000円	19,962,700円	36,704,000円
	計	54,554,600円	69,071,000円	155,216,700円	167,337,900円	33,487,300円	53,312,800円
	前年度比	189.6%	89.6%	138.5%	185.8%	102.0%	167.2%
R 5 年度	均等割額	10,348,900円	43,986,900円	73,714,900円	12,012,100円	13,722,800円	14,950,400円
	税割額	26,005,900円	43,898,300円	148,042,900円	13,661,900円	11,122,100円	24,739,200円
	計	36,354,800円	87,885,200円	221,757,800円	25,674,000円	24,844,900円	39,689,600円
	前年度比	66.6%	127.2%	142.9%	15.3%	74.2%	74.5%
R 6 年度	均等割額	12,766,200円	38,248,300円	79,023,300円	10,721,300円	13,383,700円	15,538,700円
	税割額	34,475,500円	42,340,300円	160,831,300円	13,461,100円	12,881,600円	27,925,500円
	計	47,241,700円	80,588,600円	239,854,600円	24,182,400円	26,265,300円	43,464,200円
	前年度比	130.0%	91.7%	108.2%	94.2%	105.7%	109.5%

(資料 市町村民税の法人税割の調定額等に関する調)

10 月	11月	12 月	1 月	2 月	3 月	計
22,464,600円	39,969,200円	15,379,700円	5,963,900円	10,367,100円	8,202,300円	255,617,500円
15,880,300円	76,586,600円	42,012,000円	6,322,000円	8,645,300円	10,929,500円	457,717,900円
38,344,900円	116,555,800円	57,391,700円	12,285,900円	19,012,400円	19,131,800円	713,335,400円
88.9%	41.0%	83.0%	69.8%	62.9%	74.9%	63.5%
20,249,600円	35,086,600円	15,169,500円	6,751,500円	9,912,000円	8,435,600円	261,162,600円
20,968,100円	65,385,700円	40,918,600円	11,915,000円	13,342,000円	19,136,700円	378,825,300円
41,217,700円	100,472,300円	56,088,100円	18,666,500円	23,254,000円	27,572,300円	639,987,900円
107.5%	86.2%	97.7%	151.9%	122.3%	144.1%	89.7%
17,649,800円	41,754,900円	19,685,400円	7,197,100円	11,207,000円	9,903,000円	284,344,900円
15,992,200円	62,678,500円	67,971,000円	8,529,500円	11,999,700円	11,221,700円	534,425,200円
33,642,000円	104,433,400円	87,656,400円	15,726,600円	23,206,700円	21,124,700円	818,770,100円
81.6%	103.9%	156.3%	84.3%	99.8%	76.6%	127.9%
15,543,500円	40,026,200円	17,369,600円	6,453,000円	11,372,100円	9,420,500円	268,920,900円
27,812,800円	55,039,400円	78,739,000円	7,632,900円	17,332,900円	17,108,700円	471,136,000円
43,356,300円	95,065,600円	96,108,600円	14,085,900円	28,705,000円	26,529,200円	740,056,900円
128.9%	91.0%	109.6%	89.6%	123.7%	125.6%	90.4%
18,265,300円	45,956,000円	20,070,400円	6,193,100円	11,538,800円	10,316,500円	282,021,600円
13,143,500円	79,828,800円	74,358,300円	11,032,400円	20,801,300円	8,311,300円	499,390,900円
31,408,800円	125,784,800円	94,428,700円	17,225,500円	32,340,100円	18,627,800円	781,412,500円
72.4%	132.3%	98.3%	122.3%	112.7%	70.2%	105.6%

(2) 法人市民税の納税義務者数

※ 市町村税課税状況等の調(7月報告時点)

	地方税法第312条第1項に該当する法人									合 計
	1号	2号	3号	4号	5号	6号	7号	8号	9号	
均等割 税率	50千円	120千円	130千円	150千円	160千円	400千円	410千円	1,750千円	3,000千円	
R2年度	1,466件	23件	323件	45件	86件	22件	99件	7件	23件	2,094件
R3年度	1,476件	23件	326件	50件	90件	24件	106件	6件	26件	2,127件
R4年度	1,456件	26件	312件	50件	87件	22件	97件	8件	23件	2,081件
R5年度	1,484件	25件	325件	49件	87件	25件	101件	8件	24件	2,128件
R6年度	1,519件	28件	330件	46件	84件	26件	106件	8件	21件	2,168件
R7年度	1,542件	28件	325件	46件	88件	25件	108件	6件	22件	2,190件

固定資産税・都市計画税

1. 固定資産税

(1)年度別の調定額等(当初)

		R3年度	R4年度	R5年度	R6年度	R7年度
納税義務者数		40,654人	40,926人	41,142人	41,281人	41,351人
課税標準額	土地	127,033,582千円	126,937,660千円	126,996,439千円	126,946,047千円	127,179,383千円
	家屋	212,388,359千円	227,929,251千円	237,269,617千円	234,597,165千円	241,468,444千円
	償却資産	116,281,788千円	120,010,666千円	117,894,452千円	123,388,688千円	123,378,049千円
	計	455,703,729千円	474,877,577千円	482,160,508千円	484,931,900千円	492,025,876千円
算出税額		6,379,565,642円	6,647,996,628円	6,749,959,230円	6,788,757,136円	6,888,071,134円
新築住宅等軽減額		104,666,442円	106,926,951円	128,911,755円	129,093,503円	126,819,542円
調定額		6,272,908,600円	6,539,053,600円	6,619,020,700円	6,657,637,600円	6,759,230,000円
調定額前年度比		97.8%	104.2%	101.2%	100.6%	101.5%

(2)令和7年度 土地に関する区分

		地 積				決	
		非課税 地積	評価 総地積	免税点 未満	免税点以上	総額	
田	一般田	-	6,501,830㎡	433,434㎡	6,068,396㎡	780,060千円	
	宅地介在田等	2,783㎡	68,776㎡	379㎡	68,397㎡	488,201千円	
畑	一般畑	0㎡	3,546,426㎡	360,645㎡	3,185,781㎡	219,109千円	
	宅地介在畑等	3,444㎡	102,348㎡	487㎡	101,861㎡	765,004千円	
宅地	住宅用地	小規模住宅用地	-	7,342,096㎡	100,648㎡	7,241,448㎡	132,195,284千円
		一般住宅用地	-	3,309,177㎡	9,319㎡	3,299,858㎡	53,602,610千円
	非住宅用地	-	5,465,560㎡	988㎡	5,464,572㎡	96,675,003千円	
	計	859,362㎡	16,116,833㎡	110,955㎡	16,005,878㎡	282,472,897千円	
塩田		-	-	-	-	-	
鉱泉地		-	354㎡	-	354㎡	1,611千円	
池沼		25,395㎡	-	-	-	-	
山林	一般山林	4,023,597㎡	17,447,313㎡	3,099,832㎡	14,347,481㎡	238,551千円	
	宅地介在山林等	-	-	-	-	-	
牧場		-	-	-	-	-	
原野		151,599㎡	1,181,735㎡	381,622㎡	800,113㎡	16,823千円	
雑種地	ゴルフ場用地	-	7,008,563㎡	491㎡	7,008,072㎡	10,851,806千円	
	遊園地等用地	-	-	-	-	-	
	鉄軌道用地	-	247,891㎡	193㎡	247,698㎡	780,752千円	
	その他の雑種地	728,468㎡	2,473,498㎡	5,056㎡	2,468,442㎡	16,242,714千円	
	計	728,468㎡	9,729,952㎡	5,740㎡	9,724,212㎡	27,875,272千円	
その他		27,079,785㎡	-	-	-	-	
合計		32,874,433㎡	54,695,567㎡	4,393,094㎡	50,302,473㎡	312,857,528千円	

(資料 土地に関する概要調査報告書)

定 価 格		課税標準額 総 額	筆 数				㎡当たり価格	
免 税 点 未 満	免税点以上		非課税地 筆 数	評 価 総 筆 数	免 税 点 未 満	免 税 点 以 上	平 均 価 格	最 高 価 格
49,755千円	730,305千円	775,959千円	-	8,416筆	777筆	7,639筆	120円	142円
1,265千円	486,936千円	338,957千円	31筆	188筆	6筆	182筆	7,098円	17,646円
22,477千円	196,632千円	219,109千円	-	12,104筆	1,244筆	10,860筆	62円	94円
1,432千円	763,572千円	532,143千円	47筆	434筆	7筆	427筆	7,475円	18,620円
963,146千円	131,232,138千円	22,029,250千円	-	46,644筆	1,071筆	45,573筆	18,005円	47,690円
79,602千円	53,523,008千円	17,859,047千円	-	37,851筆	401筆	37,450筆	16,198円	47,690円
8,114千円	96,666,889千円	66,161,608千円	-	9,011筆	64筆	8,947筆	17,688円	52,292円
1,050,862千円	281,422,035千円	106,049,905千円	1,865筆	93,506筆	1,536筆	91,970筆	17,527円	52,292円
-	-	-	-	-	-	-	-	-
-	1,611千円	1,127千円	-	2筆	-	2筆	4,551円	4,550円
-	-	-	44筆	-	-	-	-	-
42,272千円	196,279千円	238,551千円	2,362筆	11,160筆	3,219筆	7,941筆	14円	100円
-	-	-	-	-	-	-	-	-
-	-	-	-	-	-	-	-	-
5,483千円	11,340千円	16,820千円	535筆	2,114筆	760筆	1,354筆	14円	100円
820千円	10,850,986千円	7,575,991千円	-	1,562筆	9筆	1,553筆	1,548円	1,800円
-	-	-	-	-	-	-	-	-
655千円	780,097千円	510,453千円	-	915筆	6筆	909筆	3,150円	3,400円
18,151千円	16,224,563千円	11,244,802千円	2,162筆	4,763筆	139筆	4,624筆	6,567円	32,562円
19,626千円	27,855,646千円	19,331,246千円	2,162筆	7,240筆	154筆	7,086筆	2,865円	32,562円
-	-	-	40,831筆	-	-	-	-	-
1,193,172千円	311,664,356千円	127,503,817千円	47,877筆	135,164筆	7,703筆	127,461筆	5,720円	-

(3)令和7年度 家屋に関する区分

			床 面 積			
			総数 (イ)	免税点未満 (ロ)	免税点以上 (ハ)	
用 途 別	木 造	戸建形式住宅	3,234,772㎡	25,769㎡	3,209,003㎡	
		集合形式住宅	115,250㎡	-	115,250㎡	
		併用住宅	住宅部分	48,366㎡	1,335㎡	47,031㎡
			その他の用の部分	20,021㎡	568㎡	19,453㎡
			小計	68,387㎡	1,903㎡	66,484㎡
		ホテル・旅館	1,352㎡	45㎡	1,307㎡	
		事務所・店舗	44,687㎡	164㎡	44,523㎡	
		劇場・病院	6,735㎡	-	6,735㎡	
		工場・倉庫	33,296㎡	4,826㎡	28,470㎡	
		附属家	105,334㎡	15,583㎡	89,751㎡	
	小計	3,609,813㎡	48,290㎡	3,561,523㎡		
	非 木 造	事務所・店舗	600,997㎡	56㎡	600,941㎡	
		住宅用建物	1,338,484㎡	132㎡	1,338,352㎡	
		病院・ホテル	76,073㎡	-	76,073㎡	
		工場・倉庫	1,735,994㎡	713㎡	1,735,281㎡	
		その他	236,581㎡	6,398㎡	230,183㎡	
		小計	3,988,129㎡	7,299㎡	3,980,830㎡	
構 造 別	木造		3,609,813㎡	48,290㎡	3,561,523㎡	
	鉄骨鉄筋コンクリート造		91,630㎡	-	91,630㎡	
	鉄筋コンクリート造		521,414㎡	519㎡	520,895㎡	
	鉄骨造		2,517,613㎡	308㎡	2,517,305㎡	
	軽量鉄骨造		842,065㎡	5,844㎡	836,221㎡	
	れんが造・コンクリートブロック造		15,407㎡	628㎡	14,779㎡	
	合計		7,597,942㎡	55,589㎡	7,542,353㎡	

(資料 家屋に関する概要調書報告書)

決 定 価 格			㎡ 当 たり 価 格		
総額 (二)	免税点未満 (ホ)	免税点以上 (ヘ)	<u>(二)</u> (イ)	<u>(ホ)</u> (ロ)	<u>(ヘ)</u> (ハ)
90,796,442千円	32,071千円	90,764,371千円	28,069円	1,245円	28,284円
5,963,164千円	-	5,963,164千円	51,741円	-	51,741円
886,777千円	1,538千円	885,239千円	18,335円	1,152円	18,822円
354,614千円	630千円	353,984千円	17,712円	1,109円	18,197円
1,241,391千円	2,168千円	1,239,223千円	18,152円	1,139円	18,639円
5,843千円	55千円	5,788千円	4,322円	1,222円	4,428円
1,652,920千円	967千円	1,651,953千円	36,989円	5,896円	37,103円
336,770千円	-	336,770千円	50,003円	-	50,003円
237,539千円	10,785千円	226,754千円	7,134円	2,235円	7,965円
768,539千円	18,784千円	749,755千円	7,296円	1,205円	8,354円
101,002,608千円	64,830千円	100,937,778千円	27,980円	1,343円	28,341円
29,661,955千円	509千円	29,661,446千円	49,355円	9,089円	49,358円
48,306,157千円	1,144千円	48,305,013千円	36,090円	8,667円	36,093円
5,583,076千円	-	5,583,076千円	73,391円	-	73,391円
51,489,631千円	2,754千円	51,486,877千円	29,660円	3,863円	29,671円
5,841,600千円	19,486千円	5,822,114千円	24,692円	3,046円	25,293円
140,882,419千円	23,893千円	140,858,526千円	35,325円	3,273円	35,384円
101,002,608千円	64,830千円	100,937,778千円	27,980円	1,343円	28,341円
4,634,268千円	-	4,634,268千円	50,576円	-	50,576円
28,179,293千円	2,315千円	28,176,978千円	54,044円	4,461円	54,093円
85,798,870千円	1,492千円	85,797,378千円	34,079円	4,844円	34,083円
22,125,134千円	17,608千円	22,107,526千円	26,275円	3,013円	26,437円
144,854千円	2,478千円	142,376千円	9,402円	3,946円	9,634円
241,885,027千円	88,723千円	241,796,304千円	31,836円	1,596円	32,058円

(4)新・増築家屋に関する区分

区 分		R 2 年 築			R 3 年 築		
		棟 数	床 面 積	㎡当たり価格	棟 数	床 面 積	㎡当たり価格
木 造 家 屋	戸 建 形 式 住 宅	417棟	46,925㎡	80,506円	392棟	44,589㎡	80,695円
	集 合 形 式 住 宅	12棟	4,919㎡	84,639円	9棟	3,384㎡	85,203円
	併 用 住 宅	2棟	284㎡	84,144円	2棟	302㎡	82,960円
	ホ テ ル ・ 旅 館	-	-	-	-	-	-
	事 務 所 ・ 店 舗	12棟	1,801㎡	72,565円	11棟	1,570㎡	65,824円
	劇 場 ・ 病 院	4	672	73,932	1棟	202㎡	74,153円
	工 場 ・ 倉 庫	2棟	45㎡	61,844円	2棟	753㎡	45,876円
	附 属 家	6棟	316㎡	64,222円	4棟	135㎡	64,459円
	小 計	455棟	54,962㎡	80,445円	421棟	50,935㎡	79,966円
非 木 造 家 屋	事 務 所 ・ 店 舗	10棟	4,500㎡	69,310円	10棟	6,289㎡	99,324円
	戸 建 形 式 住 宅 ※(旧:住宅・アパート)	51棟	7,982㎡	93,047円	45棟	5,683㎡	93,450円
	集 合 形 式 住 宅	-	-	-	-	-	-
	病 院 ・ ホ テ ル	2	3,241	136,729	0棟	0㎡	0円
	工 場 ・ 倉 庫	15棟	3,875㎡	73,515円	16棟	18,998㎡	98,168円
	そ の 他	10棟	590㎡	60,903円	24棟	1,940㎡	93,972円
	小 計	88棟	20,188㎡	90,080円	95棟	32,910㎡	97,327円
合 計	543棟	75,150㎡	83,033円	540棟	85,353㎡	87,121円	

(資料 家屋に関する概要調査報告書)

R 4 年 築			R 5 年 築			R 6 年 築		
棟 数	床 面 積	㎡当たり価格	棟 数	床 面 積	㎡当たり価格	棟 数	床 面 積	㎡当たり価格
400棟	43,965㎡	81,069円	371棟	39,266㎡	91,191円	315棟	32,979㎡	93,006円
15棟	5,587㎡	81,761円	11棟	6,023㎡	91,027円	18棟	6,743㎡	94,902円
1棟	126㎡	76,794円	1棟	228㎡	81,768円	6棟	894㎡	83,164円
-	-	-	-	-	-	-	-	-
15棟	1,512㎡	73,354円	17棟	1,265㎡	80,131円	6棟	444㎡	81,757円
1棟	299㎡	79,154円	2棟	298㎡	86,164円	2棟	339㎡	88,239円
3棟	128㎡	46,734円	2棟	83㎡	102,735円	1棟	129㎡	92,023円
10棟	826㎡	74,751円	7棟	413㎡	49,446円	6棟	1,220㎡	44,281円
445棟	52,443㎡	80,716円	411棟	47,576㎡	90,458円	354棟	42,748㎡	91,551円
16棟	4,144㎡	86,203円	11棟	3,862㎡	84,216円	7棟	3,448㎡	97,595円
45棟	8,103㎡	91,355円	41棟	4,291㎡	105,033円	32棟	4,021㎡	102,444円
-	-	-	-	-	-	2棟	990㎡	114,816円
-	-	-	1棟	487	116,774	0棟	0㎡	0円
17棟	55,644㎡	75,885円	10棟	3,116㎡	85,225円	12棟	9,329㎡	90,499円
18棟	512㎡	42,943円	17棟	458㎡	49,618円	14棟	684㎡	61,512円
96棟	68,403㎡	78,096円	80棟	12,214㎡	92,454円	67棟	18,472㎡	94,654円
507棟	115,979㎡	83,167円	491棟	59,790㎡	90,866円	421棟	61,220㎡	92,487円

※概要調査の非木造家屋の住宅に係る集計区分がR5から変更となったため、集合形式住宅のR4以前は「-」とする。

※R元～R4の集合形式住宅(アパート)は、戸建形式住宅に含まれる。

(5) 令和7年度 償却資産に関する区分

(資料 償却資産に関する概要調書報告書)

		決定価格	課税標準額	課税標準額の内訳	
				課税標準の特例規定の適用を受けるもの	左記以外のもの
市長が価格決定したもの	構 築 物	19,263,729千円	19,162,883千円	20,909千円	19,141,974千円
	機 械 及 び 装 置	80,795,138千円	79,923,535千円	249,141千円	79,674,394千円
	船 舶	11,177千円	11,177千円	-	11,177千円
	車 両 及 び 運 搬 具	551,783千円	551,783千円	-	551,783千円
	工 具 ・ 器 具 及 び 備 品	10,217,855千円	10,203,959千円	6,303千円	10,197,656千円
	小 計	110,839,682千円	109,853,337千円	276,353千円	109,576,984千円
大臣が配分したもの		13,786,181千円	13,524,651千円	-	-
知事が配分したもの		63千円	63千円	-	-
合 計		124,625,926千円	123,378,051千円	-	-

(6) 国有資産等所在市町村交付金の推移

(資料 交付金に関する概要調書報告書)

	国	県	合 計
R 3 年 度	45,300円	1,384,800円	1,430,100円
R 4 年 度	45,200円	1,257,200円	1,302,400円
R 5 年 度	45,100円	1,258,400円	1,303,500円
R 6 年 度	45,000円	845,900円	890,900円
R 7 年 度	44,900円	853,900円	898,800円

2. 都市計画税

(1)年度別の調定額

		R3年度	R4年度	R5年度	R6年度	R7年度
納税義務者数		40,190人	40,421人	40,605人	40,738人	40,782人
課税標準額	土地	165,784,977千円	165,729,015千円	165,866,730千円	166,001,818千円	166,215,474千円
	家屋	212,347,249千円	227,888,051千円	237,293,383千円	234,628,407千円	241,499,686千円
	計	378,132,226千円	393,617,066千円	403,160,113千円	400,630,225千円	407,715,160千円
調定額		1,132,344,400円	1,178,789,300円	1,203,555,500円	1,195,915,700円	1,217,161,200円
調定額前年度比		98.1%	104.1%	102.1%	99.4%	101.8%

(2) 資産区分

(資料 都市計画税に関する概要調書報告書)

		R 3 年度	R 4 年度	R 5 年度	R 6 年度	R 7 年度	
土 地	宅 地 等	筆 数	71,509筆	71,901筆	72,190筆	72,654筆	73,040筆
		地 積	40,574千㎡	40,735千㎡	40,830千㎡	40,907千㎡	41,027千㎡
		決 定 価 格	280,135,945千円	279,306,898千円	279,607,625千円	280,784,031千円	281,345,297千円
		課税標準額	144,702,393千円	144,566,053千円	144,693,601千円	145,072,030千円	145,517,149千円
	農 地	筆 数	13,625筆	13,532筆	13,375筆	13,226筆	13,024筆
		地 積	4,097千㎡	4,053千㎡	3,985千㎡	3,929千㎡	3,846千㎡
		決 定 価 格	322,590千円	318,482千円	311,723千円	306,910千円	299,270千円
		課税標準額	322,590千円	318,482千円	311,723千円	306,910千円	299,270千円
	計	筆 数	85,134筆	85,433筆	85,565筆	85,880筆	86,064筆
		地 積	44,671千㎡	44,788千㎡	44,815千㎡	44,836千㎡	44,873千㎡
		決 定 価 格	280,458,535千円	279,625,380千円	279,919,348千円	281,090,941千円	281,644,567千円
		課税標準額	145,024,983千円	144,884,535千円	145,005,324千円	145,378,940千円	145,816,419千円
家 屋	木 造	棟 数	29,235棟	29,581棟	29,872棟	30,163棟	30,388棟
		床 面 積	3,408,519㎡	3,455,926㎡	3,495,811㎡	3,531,148㎡	3,561,251㎡
		決 定 価 格	87,574,868千円	91,846,040千円	95,961,091千円	97,193,686千円	100,934,614千円
		課税標準額	87,328,870千円	91,842,490千円	95,957,542千円	97,183,298千円	100,924,226千円
	非 木 造	棟 数	13,774棟	14,003棟	14,069棟	14,121棟	14,141棟
		床 面 積	3,756,075㎡	3,898,577㎡	3,955,075㎡	3,954,230㎡	3,979,698㎡
		決 定 価 格	128,935,392千円	136,557,785千円	141,588,506千円	137,597,617千円	140,802,006千円
		課税標準額	125,018,744千円	136,276,497千円	141,335,841千円	137,371,071千円	140,575,460千円
	計	棟 数	43,009棟	43,584棟	43,941棟	44,284棟	44,529棟
		床 面 積	7,164,594㎡	7,354,503㎡	7,450,886㎡	7,485,378㎡	7,540,949㎡
		決 定 価 格	216,510,260千円	228,403,825千円	237,549,597千円	234,791,303千円	241,736,620千円
		課税標準額	212,347,614千円	228,118,987千円	237,293,383千円	234,554,369千円	241,499,686千円

諸 税

1. 軽自動車税

(1)軽自動車税(種別割)の課税状況等

		税額/台	R 2 年度		R 3 年度		
			台数	調定額	台数	調定額	
原動機付自転車	排気量50cc以下	2,000円	2,295台	4,590,000円	2,211台	4,422,000円	
	排気量50cc超～90cc以下	2,000円	225台	450,000円	237台	474,000円	
	排気量90cc超～125cc以下	2,400円	568台	1,363,200円	597台	1,432,800円	
	三輪以上 ミニカー	3,700円	51台	188,700円	51台	188,700円	
	特定小型原付	2,000円	-	-	-	-	
	小計		3,139台	6,591,900円	3,096台	6,517,500円	
軽自動車	二輪 (125cc超250cc以下)・ポータレラ	3,600円	1,168台	4,204,800円	1,233台	4,438,800円	
	三輪	旧税率	3,100円	-	-	-	-
		新税率	3,900円	-	-	-	-
		グリーン化特例 (75%軽減)	1,000円	-	-	-	-
		グリーン化特例 (50%軽減)	2,000円	-	-	-	-
		グリーン化特例 (25%軽減)	3,000円	-	-	-	-
		重課税率	4,600円	1台	4,600円	1台	4,600円
	四輪乗用営業用	旧税率	5,500円	2台	11,000円	2台	11,000円
		新税率	6,900円	-	-	-	-
		グリーン化特例 75%軽減	1,800円	-	-	-	-
		グリーン化特例 50%軽減	3,500円	-	-	-	-
		グリーン化特例 25%軽減	5,200円	-	-	-	-
		重課税率	8,200円	-	-	-	-
	四輪乗用家用	旧税率	7,200円	11,902台	85,694,400円	10,183台	73,317,600円
		新税率	10,800円	7,925台	85,590,000円	9,712台	104,889,600円
		グリーン化特例 75%軽減	2,700円	-	-	-	-
		グリーン化特例 50%軽減	5,400円	314台	1,695,600円	167台	901,800円
		グリーン化特例 25%軽減	8,100円	1,275台	10,327,500円	1,423台	11,526,300円
		重課税率	12,900円	4,237台	54,657,300円	4,507台	58,140,300円
	四輪貨物営業用	旧税率	3,000円	58台	174,000円	54台	162,000円
		新税率	3,800円	42台	159,600円	49台	186,200円
		グリーン化特例 75%軽減	1,000円	-	-	-	-
		グリーン化特例 50%軽減	1,900円	-	-	-	-
		グリーン化特例 25%軽減	2,900円	1台	2,900円	1台	2,900円
		重課税率	4,500円	24台	108,000円	36台	162,000円
	四輪貨物家用	旧税率	4,000円	1,889台	7,556,000円	1,612台	6,448,000円
		新税率	5,000円	1,295台	6,475,000円	1,585台	7,925,000円
グリーン化特例 75%軽減		1,300円	-	-	-	-	
グリーン化特例 50%軽減		2,500円	-	-	-	-	
グリーン化特例 25%軽減		3,800円	40台	152,000円	92台	349,600円	
重課税率		6,000円	1,813台	10,878,000円	1,847台	11,082,000円	
雪上車	3,600円	-	-	-	-		
小計		31,986台	267,690,700円	32,960台	279,547,700円		
小型特殊	農耕作業用	2,400円	529台	1,269,600円	544台	1,305,600円	
	その他	5,900円	150台	885,000円	149台	879,100円	
	小計		679台	2,154,600円	678台	2,184,700円	
二輪の小型自動車 (250cc超)		6,000円	1,555台	9,330,000円	1,549台	9,294,000円	
合計			37,359台	285,767,200円	38,298台	297,543,900円	

R 4年度		R 5年度		R 6年度	
台数	調定額	台数	調定額	台数	調定額
2,150台	4,300,000円	2,122台	4,244,000円	2,036台	4,072,000円
231台	462,000円	234台	468,000円	224台	448,000円
657台	1,576,800円	685台	1,644,000円	759台	1,821,600円
52台	192,400円	45台	166,500円	56台	207,200円
-	-	-	-	15	30,000円
3,090台	6,531,200円	3,086台	6,522,500円	3,090台	6,578,800円
1,276台	4,593,600円	1,276台	4,593,600円	1,304台	4,694,400円
-	-	-	-	-	-
-	-	-	-	-	-
-	-	-	-	-	-
-	-	-	-	-	-
-	-	-	-	-	-
1台	4,600円	1台	4,600円	1台	4,600円
2台	11,000円	2台	11,000円	14台	77,000円
-	-	-	-	5台	34,500
-	-	-	-	-	-
-	-	-	-	-	-
-	-	-	-	-	-
-	-	-	-	19台	155,800円
8,817台	63,482,400円	7,420台	53,424,000円	6,167台	44,402,400円
12,741台	137,602,800円	14,121台	152,506,800円	15,638台	168,890,400円
-	-	62台	167,400円	61台	164,700円
-	-	-	-	-	-
-	-	-	-	-	-
4,716台	60,836,400円	4,982台	64,267,800円	5,044台	65,067,600円
52台	156,000円	46台	138,000円	33台	99,000円
61台	231,800円	71台	269,800円	71台	269,800円
-	-	-	-	3台	3,000円
-	-	-	-	-	-
-	-	-	-	-	-
43台	193,500円	39台	175,500円	42台	189,000円
1,369台	5,476,000円	1,134台	4,536,000円	866台	3,464,000円
1,879台	9,395,000円	2,217台	11,085,000円	2,511台	12,555,000円
-	-	8台	10,400円	2台	2,600円
-	-	-	-	-	-
-	-	-	-	-	-
1,901台	11,406,000円	1,951台	11,706,000円	1,998台	11,988,000円
-	-	-	-	-	-
32,858台	293,389,100円	33,330台	302,895,900円	33,330台	312,061,800円
547台	1,312,800円	570台	1,368,000円	577台	1,384,800円
150台	885,000円	157台	926,300円	158台	932,200円
697台	2,197,800円	727台	2,294,300円	735台	2,317,000円
1,560台	9,360,000円	1,598台	9,588,000円	1,615台	9,690,000円
38,205台	311,478,100円	38,741台	321,300,700円	38,770台	330,647,600円

(2)軽自動車税(環境性能割)の収入状況等

	台数	税額
R2年度	768台	12,924,100円
R3年度	876台	15,693,700円
R4年度	1,172台	24,887,600円
R5年度	981台	23,078,700円
R6年度	1,182台	26,145,200円

【税率内訳】

燃料性能等		税率	
		自家用	営業用
電気軽自動車及び天然ガス軽自動車(平成30年排出ガス保安基準適合又は平成21年天然ガス車基準適合かつ平成21年天然ガス車基準からNOx10%低減達成車)		非課税	非課税
ガソリン 軽自動車	★★★★かつ2030年度基準75%達成	非課税	非課税
	★★★★かつ2030年度基準60%達成	1.0%	0.5%
	上記以外又は2020年度基準未達成車	2.0%	1.0%

*新車・中古車を問わず取得価格が50万円を超えるものが課税対象。

*令和3年12月31日までに取得したものを対象に1%の臨時的軽減を適用。

2. 特別土地保有税

(1) 保有分に関する推移

(単位 人・千m²・千円)

		納税義務者 (課税分)	面積	算出税額	徴収 猶予額	課税 免除額	徴収猶予 取消税額	減免額	調定額 (現年課税分)
R2年度	個人	-	-	-	-	-	-	-	-
	法人	-	-	-	-	-	-	-	-
	計	-	-	-	-	-	-	-	-
R3年度	個人	-	-	-	-	-	-	-	-
	法人	-	-	-	-	-	-	-	-
	計	-	-	-	-	-	-	-	-
R4年度	個人	-	-	-	-	-	-	-	-
	法人	-	-	-	-	-	-	-	-
	計	-	-	-	-	-	-	-	-
R5年度	個人	-	-	-	-	-	-	-	-
	法人	-	-	-	-	-	-	-	-
	計	-	-	-	-	-	-	-	-
R6年度	個人	-	-	-	-	-	-	-	-
	法人	-	-	-	-	-	-	-	-
	計	-	-	-	-	-	-	-	-

(2) 取得分に関する推移

(単位 人・千m²・千円)

		納税義務者 (課税分)	面積	算出税額	徴収 猶予額	課税 免除額	徴収猶予 取消税額	減免額	調定額 (現年課税分)
R2年度	個人	-	-	-	-	-	-	-	-
	法人	-	-	-	-	-	-	-	-
	計	-	-	-	-	-	-	-	-
R3年度	個人	-	-	-	-	-	-	-	-
	法人	-	-	-	-	-	-	-	-
	計	-	-	-	-	-	-	-	-
R4年度	個人	-	-	-	-	-	-	-	-
	法人	-	-	-	-	-	-	-	-
	計	-	-	-	-	-	-	-	-
R5年度	個人	-	-	-	-	-	-	-	-
	法人	-	-	-	-	-	-	-	-
	計	-	-	-	-	-	-	-	-
R6年度	個人	-	-	-	-	-	-	-	-
	法人	-	-	-	-	-	-	-	-
	計	-	-	-	-	-	-	-	-

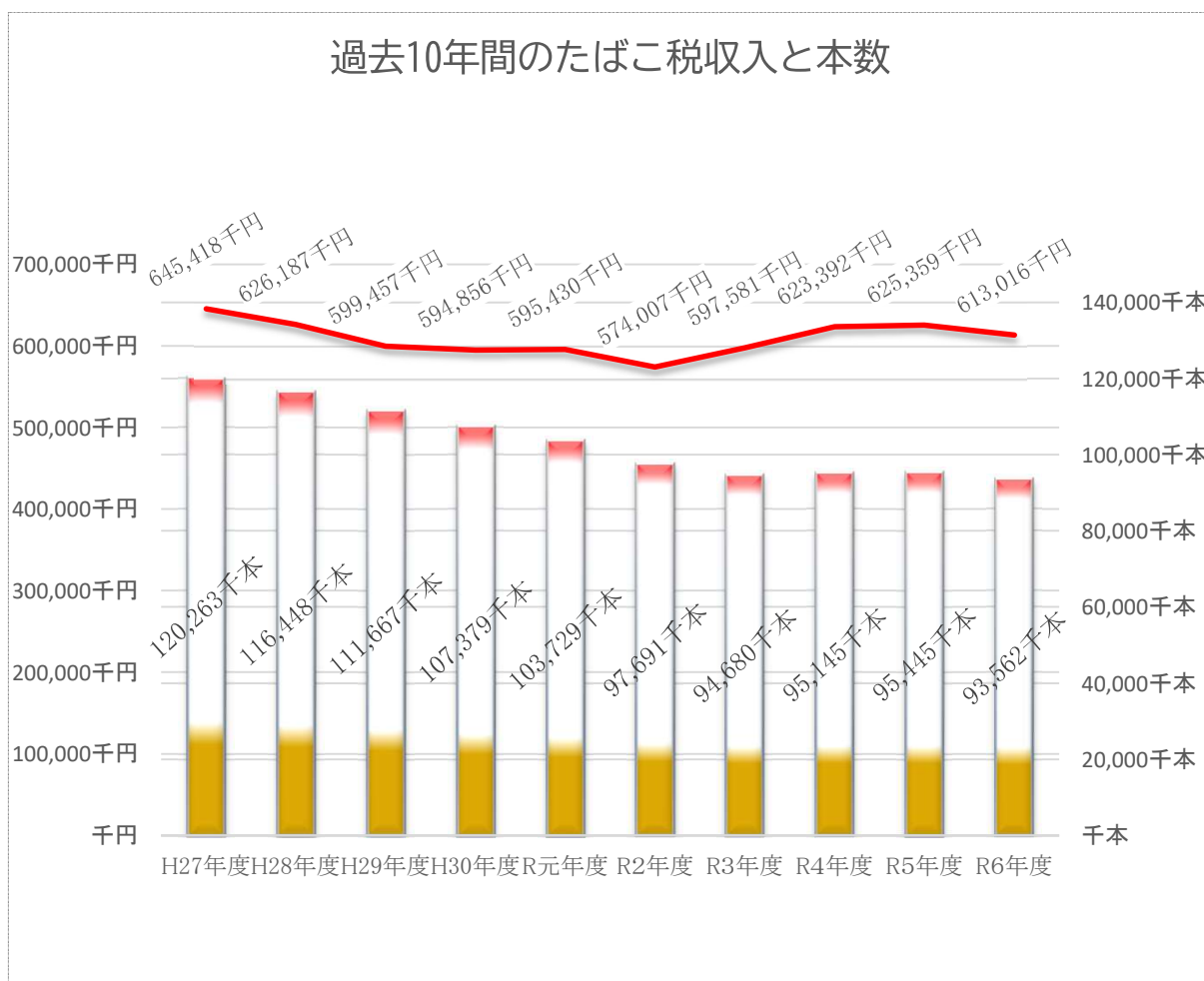
※ 平成15年度税制改正により、平成15年度以降、保有分及び取得分に対する新たな課税は当分の間行わないことになっている。平成14年度までに課税対象となった土地で現在執行猶予を受けている土地については、免除されるものではなく納税義務は引き続き残る。

3. 市たばこ税

市たばこ税の税額等

	区分		備考	
R 2 年 度	課税標準数量	98,463,749本	*令和2年10月1日税率改定(調定月の11月分から) 5,692円⇒6,122円/千本	
	返還・課税免除数量	773,086本	手持品課税分 (B)	税額総計 (A)+(B)
	税 額 (A)	571,698,048円	2,308,743円	574,006,791円
	前年度比	96.0%	*****	*****
R 3 年 度	課税標準数量	95,414,408本	*令和3年10月1日税率改定(調定月の11月分から) 6,122円⇒6,552円/千本	
	返還・課税免除数量	734,696本	手持品課税分 (B)	税額総計 (A)+(B)
	税 額 (A)	595,054,561円	2,526,276円	597,580,837円
	前年度比	104.1%	*****	*****
R 4 年 度	課税標準数量	96,045,824本	*令和4年度中の税率改定なし	
	返還・課税免除数量	900,456本	手持品課税分 (B)	税額総計 (A)+(B)
	税 額 (A)	623,392,448円	0円	623,392,448円
	前年度比	104.8%	*****	*****
R 5 年 度	課税標準数量	95,925,423本	*令和5年度中の税率改定なし	
	返還・課税免除数量	479,973本	手持品課税分 (B)	税額総計 (A)+(B)
	税 額 (A)	625,358,585円	0円	625,358,585円
	前年度比	100.3%	*****	*****
R 6 年 度	課税標準数量	94,169,025本	*令和6年度中の税率改定なし	
	返還・課税免除数量	607,296本	手持品課税分 (B)	税額総計 (A)+(B)
	税 額 (A)	613,016,449円	0円	613,016,449円
	前年度比	98.0%	*****	*****

	たばこ売渡等本数	市たばこ税収入額
H27年度	120,262,938本	645,418,074円
H28年度	116,447,958本	626,186,656円
H29年度	111,667,051本	599,456,983円
H30年度	107,379,014本	594,855,774円
R元年度	103,729,235本	595,430,966円
R2年度	97,690,663本	574,006,791円
R3年度	94,679,712本	597,580,837円
R4年度	95,145,368本	623,392,448円
R5年度	95,445,450本	625,358,585円
R6年度	93,561,729本	613,016,449円



徵 収

1. 口座振替の利用に関する調

年度別の納付件数(現年分)

		市県民税 (普通徴収)	固定資産税 都市計画税	軽自動車税	合 計
R 2 年度	全 件 数	49,055件	161,156件	36,882件	247,093件
	口座振替件数	13,940件	87,071件	5,476件	106,487件
	口座振替率	28.42%	54.03%	14.85%	43.10%
R 3 年度	全 件 数	49,129件	159,906件	37,205件	246,240件
	口座振替件数	13,824件	86,548件	5,248件	105,620件
	口座振替率	28.14%	54.12%	14.11%	42.89%
R 4 年度	全 件 数	50,604件	160,941件	37,567件	249,112件
	口座振替件数	13,553件	86,349件	5,129件	105,031件
	口座振替率	26.78%	53.65%	13.65%	42.16%
R 5 年度	全 件 数	49,976件	161,530件	38,170件	249,676件
	口座振替件数	13,268件	85,551件	5,080件	103,899件
	口座振替率	26.55%	52.96%	13.31%	41.61%
R 6 年度	全 件 数	49,041件	163,996件	39,159件	252,196件
	口座振替件数	11,177件	84,434件	5,001件	100,612件
	口座振替率	22.79%	51.49%	12.77%	39.89%

2. 滞納整理に関する調

(1)督促状発送状況

	市県民税 普通徴収	市県民税 特別徴収	法人市民税	固定資産税 都市計画税	軽自動車税	特別土地 保有税	合 計
R 2 年度	11,410件	1,440件	89件	8,955件	2,876件	-	24,770件
R 3 年度	9,981件	1,274件	79件	8,503件	3,128件	-	22,965件
R 4 年度	10,361件	1,495件	95件	9,085件	3,127件	-	24,163件
R 5 年度	11,121件	1,921件	115件	9,302件	2,797件	-	25,256件
R 6 年度	9,509件	2,168件	111件	9,396件	2,760件	-	23,944件

(2)年度別滞納繰越分収納状況

			R2年度	R3年度	R4年度	R5年度	R6年度
市 民 税	個人	滞納額	192,824,355円	199,774,145円	175,680,942円	191,468,661円	214,340,501円
		徴収額	64,002,307円	74,250,840円	64,539,751円	66,163,764円	65,344,861円
		徴収率	33.19%	37.17%	36.74%	34.56%	30.49%
	法人	滞納額	6,670,193円	10,230,225円	4,073,971円	4,091,559円	4,885,539円
		徴収額	1,334,668円	5,425,654円	696,800円	765,007円	1,078,400円
		徴収率	20.01%	53.04%	17.10%	18.70%	22.07%
	小計	滞納額	199,494,548円	210,004,370円	179,754,913円	195,560,220円	219,226,040円
		徴収額	65,336,975円	79,676,494円	65,236,551円	66,928,771円	66,423,261円
		徴収率	32.75%	37.94%	36.29%	34.22%	30.30%
固定資産税	滞納額	143,113,791円	147,240,188円	133,216,998円	132,048,201円	127,965,385円	
	徴収額	32,678,725円	43,797,468円	30,954,509円	33,708,878円	31,326,458円	
	徴収率	22.83%	29.75%	23.24%	25.53%	24.48%	
軽自動車税	滞納額	13,724,559円	14,153,312円	15,082,949円	15,454,492円	15,600,132円	
	徴収額	3,301,714円	3,253,915円	3,857,599円	3,670,295円	3,278,451円	
	徴収率	24.06%	22.99%	25.58%	23.75%	21.02%	
市たばこ税	滞納額	-	-	-	-	-	
	徴収額	-	-	-	-	-	
	徴収率	-	-	-	-	-	
特別土地保有税	滞納額	-	-	-	-	-	
	徴収額	-	-	-	-	-	
	徴収率	-	-	-	-	-	
都市計画税	滞納額	43,886,975円	44,508,439円	41,976,030円	41,776,118円	41,124,741円	
	徴収額	5,956,388円	7,909,280円	5,590,001円	6,087,405円	5,625,480円	
	徴収率	13.57%	17.77%	13.32%	14.57%	13.68%	
合計	滞納額	400,219,873円	415,906,309円	370,030,890円	384,839,031円	403,916,298円	
	徴収額	107,273,802円	134,637,157円	105,638,660円	110,395,349円	106,653,650円	
	徴収率	26.80%	32.37%	28.55%	28.69%	26.40%	

(3)滞納処分の執行停止状況

	個人 市県民税	法人 市民税	固定資産税 都市計画税	軽自動車税	合計
R 2年度	973件	7件	44件	135件	1,159件
	24,534,098円	125,813円	670,275円	932,425円	26,262,611円
R 3年度	358件	2件	-	59件	419件
	8,528,505円	48,746円	-	527,050円	9,104,301円
R 4年度	399件	-	27件	70件	496件
	9,034,403円	-	992,700円	686,500円	10,713,603円
R 5年度	657件	1件	18件	95件	771件
	18,139,287円	12,500円	234,100円	722,200円	19,108,087円
R 6年度	725件	-	15件	145件	885件
	19,286,593円	-	304,700円	1,293,195円	20,884,488円

(4)不納欠損状況

	個人 市県民税	法人 市民税	固定資産税 都市計画税	軽自動車税	合計
R 2年度	576件	8件	266件	147件	997件
	8,099,458円	462,800円	7,947,198円	864,533円	17,373,989円
R 3年度	547件	9件	284件	195件	1,035件
	14,542,139円	2,077,400円	6,324,985円	1,371,824円	24,316,348円
R 4年度	820件	15件	339件	195件	1,369件
	20,217,563円	792,412円	11,676,965円	1,476,404円	34,163,344円
R 5年度	859件	15件	378件	168件	1,420件
	21,018,997円	488,213円	13,366,544円	1,222,357円	36,096,111円
R 6年度	501件	9件	256件	107件	873件
	12,311,718円	398,746円	2,945,028円	836,700円	16,492,192円

(5) 財産差押状況

○差押

	不 動 産	動 産	電話加入権	債 権	合 計
R 2 年度	16件	2件	-	571件	589件
	1,210,100円	340,797円	-	62,865,645円	64,416,542円
R 3 年度	24件	1件	-	782件	807件
	8,080,200円	206,000円	-	124,474,671円	132,760,871円
R 4 年度	8件	-	-	779件	787件
	52,721,663円	-	-	91,011,651円	143,733,314円
R 5 年度	1件	-	-	709件	710件
	202,800円	-	-	67,922,688円	68,125,488円
R 6 年度	0件	-	-	1,237件	1,237件
	0円	-	-	83,199,547円	83,199,547円

○解除

	不 動 産	動 産	電話加入権	債 権	合 計
R 2 年度	8件	6件	-	365件	379件
R 3 年度	11件	2件	-	349件	362件
R 4 年度	26件	1件	-	366件	393件
R 5 年度	5件	2件	-	302件	309件
R 6 年度	2件	-	-	215件	217件

そ の 他

1. 昭和30年以降の税収入の推移

	町民税	固定資産税	自転車荷車税 ・軽自動車税		特別土地保有税	町たばこ消費税	都市計画税	
S30年度	12,002,207円	28,774,726円	1,499,092円		-	3,738,850円	-	
S31年度	11,233,225円	34,392,162円	1,792,122円		-	4,026,880円	-	
S32年度	12,041,613円	36,780,056円	1,882,629円	軽自動車税	-	3,687,170円	-	
S33年度	10,229,849円	37,245,012円	86,554円	592,687円	-	4,809,620円	-	
S34年度	14,108,727円	35,833,421円	33,758円	762,130円	-	5,536,090円	-	
S35年度	17,616,200円	48,678,390円	65,240円	1,232,825円	-	6,489,900円	-	
S36年度	22,513,623円	58,471,383円	25,970円	1,893,035円	-	6,165,370円	-	
S37年度	26,531,753円	58,795,091円	11,430円	2,575,260円	-	7,607,310円	-	
S38年度	35,297,651円	60,294,528円	14,073円	3,431,370円	-	9,042,420円	-	
S39年度	47,808,304円	61,765,124円	4,171,620円		-	11,270,410円	-	
S40年度	52,617,065円	65,914,620円	5,071,950円		-	13,279,840円	-	
S41年度	58,469,531円	74,700,930円	5,790,605円		-	14,651,740円	-	
S42年度	76,475,280円	82,907,046円	6,302,845円		-	19,026,890円	-	
S43年度	77,558,523円	94,013,805円	6,875,520円		-	20,814,780円	-	
S44年度	104,446,391円	117,417,551円	7,984,552円		-	26,364,150円	-	
S45年度	147,357,267円	136,991,305円	9,037,938円		-	29,568,440円	-	
S46年度	164,615,355円	167,359,330円	10,118,570円		-	34,804,240円	-	
S47年度	244,338,405円	204,002,270円	10,566,480円		-	42,155,710円	-	
S48年度	401,454,987円	295,199,700円	10,568,620円		30,909,280円	46,323,800円	-	
S49年度	504,684,385円	401,047,900円	10,641,180円		276,972,825円	49,656,930円	-	
S50年度	459,076,544円	541,128,944円	10,608,930円		233,134,879円	55,994,840円	-	
S51年度	511,887,730円	666,604,588円	13,841,860円		203,347,703円	63,936,410円	-	
S52年度	656,222,484円	821,216,260円	14,385,220円		189,787,159円	103,245,470円	-	
S53年度	836,871,741円	1,006,753,960円	15,582,390円		160,973,048円	105,136,060円	-	
S54年度	1,073,471,067円	1,164,265,566円	18,452,100円		164,234,588円	114,048,690円	-	
S55年度	1,314,985,922円	1,276,086,398円	20,491,830円		145,473,410円	131,946,900円	-	
S56年度	1,678,723,877円	1,414,677,442円	21,629,060円		215,043,080円	154,662,290円	-	
S57年度	1,974,971,490円	1,655,371,294円	24,367,240円		100,725,690円	181,769,820円	-	
S58年度	2,276,592,002円	1,840,628,430円	27,376,935円		122,132,834円	197,600,830円	-	
S59年度	2,477,098,292円	2,078,119,993円	34,749,700円		97,926,156円	221,612,420円	-	
S60年度	3,033,655,083円	2,409,537,379円	38,588,974円		59,770,920円	241,727,294円	-	
S61年度	3,364,769,076円	2,822,103,143円	42,222,600円		79,982,010円	273,379,212円	-	
S62年度	3,698,023,769円	3,016,862,478円	45,510,246円		66,508,070円	287,007,127円	-	
S63年度	4,040,911,028円	3,280,934,512円	48,537,230円		78,297,590円	293,965,387円	市たばこ税	
H元年度	4,644,753,961円	3,638,674,137円	52,219,630円		106,056,880円	25,841,484円	270,531,074円	770,739,359円

鉱産税	電気税	犬税	ミシン付加税	税収入合計 (A)	歳入決算額 (B)	A/B	税収入前年比
779,430円	4,568,745円	1,300円	-	51,364,350円	155,391,300円	33.1%	107.9%
699,765円	4,247,648円	2,500円	-	56,394,302円	124,597,504円	45.3%	109.8%
1,327,726円	7,969,340円	200円	100円	63,688,834円	114,050,970円	55.8%	112.9%
1,169,065円	10,645,885円	-	-	64,778,672円	130,477,539円	49.7%	101.7%
1,409,824円	12,195,366円	-	-	69,879,316円	155,391,300円	45.0%	107.9%
1,385,091円	18,159,042円	-	-	93,626,688円	171,206,669円	54.7%	134.0%
1,532,605円	18,188,374円	-	-	108,790,360円	191,292,504円	56.9%	116.2%
541,449円	12,511,511円	-	-	108,573,804円	261,315,620円	41.6%	99.8%
299,853円	10,303,405円	-	-	118,683,300円	279,792,355円	42.4%	109.3%
160,430円	11,216,943円	-	-	136,392,831円	277,759,309円	49.1%	114.9%
169,180円	12,616,042円	-	-	149,668,697円	350,673,638円	42.7%	109.7%
50,320円	15,131,472円	-	-	168,794,598円	385,106,348円	43.8%	112.8%
296,870円	19,198,820円	-	-	204,207,751円	668,503,501円	30.6%	121.0%
12,960円	19,372,616円	-	-	218,648,204円	732,230,963円	29.9%	107.1%
-	22,509,664円	-	-	278,722,308円	877,769,094円	31.8%	127.5%
-	27,603,627円	-	-	350,558,577円	1,233,151,145円	28.4%	125.8%
-	30,364,727円	-	-	407,262,222円	1,382,412,249円	29.5%	116.2%
-	34,791,356円	-	-	535,854,221円	2,054,850,386円	26.1%	131.6%
-	37,205,440円	-	-	821,661,827円	2,502,969,341円	32.8%	153.3%
-	51,717,708円	-	-	1,294,720,928円	3,401,732,498円	38.1%	157.6%
-	57,242,756円	-	-	1,357,186,893円	3,343,746,090円	40.6%	104.8%
-	73,792,876円	-	-	1,533,411,167円	4,693,195,719円	32.7%	113.0%
-	96,732,126円	-	-	1,881,588,719円	5,298,073,962円	35.5%	122.7%
-	107,289,853円	-	-	2,232,607,052円	7,955,371,936円	28.1%	118.7%
-	126,703,198円	-	-	2,661,175,209円	8,694,124,598円	30.6%	119.2%
-	204,422,642円	-	-	3,093,407,102円	8,360,469,354円	37.0%	116.2%
-	233,476,240円	-	-	3,718,211,989円	9,259,429,086円	40.2%	120.2%
-	239,683,631円	-	-	4,176,889,165円	10,091,100,952円	41.4%	112.3%
-	269,350,834円	ガス税		4,733,681,865円	10,661,727,781円	44.4%	113.3%
-	328,305,257円	561,006円		5,238,372,824円	11,030,795,715円	47.5%	110.7%
-	378,411,015円	997,545円		6,162,688,210円	12,092,327,963円	51.0%	117.7%
-	358,035,323円	871,716円		6,941,363,080円	11,430,772,787円	60.7%	112.6%
-	351,706,804円	786,442円		7,466,404,936円	12,957,488,875円	57.6%	107.6%
-	374,074,031円	807,638円		8,117,527,416円	14,574,030,102円	55.7%	108.7%
-	48,866,698円	255,132円		9,557,938,355円	18,268,930,383円	52.3%	117.7%

	市民税	固定資産税	軽自動車税	特別土地保有税	市たばこ税	都市計画税
H2年度	5,213,524,824円	4,105,723,270円	55,938,000円	134,817,680円	318,009,424円	849,192,553円
H3年度	5,608,884,585円	4,531,448,601円	60,771,110円	146,878,300円	336,932,703円	929,332,502円
H4年度	6,229,944,520円	5,184,590,615円	64,681,390円	89,807,400円	337,787,106円	1,011,397,368円
H5年度	5,981,725,483円	5,412,266,888円	68,411,800円	75,930,500円	347,166,572円	1,058,319,734円
H6年度	5,227,322,270円	5,677,809,095円	73,045,150円	76,625,200円	350,226,020円	1,121,873,634円
H7年度	5,716,755,128円	6,086,194,505円	76,943,300円	70,558,800円	363,978,856円	1,214,456,489円
H8年度	5,743,894,174円	6,424,076,845円	82,513,200円	69,033,400円	362,875,555円	1,279,497,823円
H9年度	6,378,213,021円	6,263,569,264円	87,936,572円	67,482,600円	457,165,406円	1,247,330,756円
H10年度	5,732,035,069円	6,523,611,550円	92,055,900円	84,984,712円	474,595,539円	1,305,493,826円
H11年度	5,573,898,802円	6,577,754,549円	97,826,100円	43,426,300円	493,162,741円	1,332,565,413円
H12年度	5,487,644,268円	6,317,770,760円	105,442,500円	27,748,300円	505,538,323円	1,276,409,405円
H13年度	5,467,106,598円	6,413,294,220円	112,648,400円	18,884,500円	515,172,512円	1,298,528,610円
H14年度	5,157,079,710円	6,404,773,787円	120,329,100円	24,284,700円	517,354,935円	1,289,760,150円
H15年度	5,029,011,406円	6,160,368,827円	127,010,056円	10,047,400円	526,009,459円	1,223,402,863円
H16年度	5,107,243,842円	6,160,983,696円	137,310,144円	-	540,439,589円	1,219,250,272円
H17年度	5,405,803,317円	6,293,588,116円	146,461,800円	-	537,248,091円	1,217,595,140円
H18年度	5,936,898,172円	6,007,380,091円	154,730,620円	-	544,323,121円	1,153,921,205円
H19年度	7,400,257,262円	6,171,610,123円	160,182,450円	-	542,408,714円	1,176,491,819円
H20年度	7,232,132,281円	6,393,674,045円	167,630,200円	-	528,556,586円	1,204,518,251円
H21年度	6,435,734,451円	6,138,591,552円	172,934,448円	-	492,362,536円	1,147,406,887円
H22年度	5,798,123,184円	6,229,821,286円	177,794,745円	-	515,681,357円	1,178,732,085円
H23年度	6,003,874,323円	6,077,580,559円	180,706,366円	-	599,674,015円	1,166,719,570円
H24年度	6,279,013,837円	5,670,574,704円	183,014,751円	-	591,571,013円	1,092,409,205円
H25年度	6,085,012,412円	5,748,343,984円	189,577,550円	-	671,699,766円	1,100,475,740円
H26年度	6,538,783,714円	5,866,624,289円	195,605,502円	-	648,273,330円	1,134,994,776円
H27年度	6,278,511,809円	5,868,656,561円	201,840,334円	118,071,100円	645,418,074円	1,113,493,541円
H28年度	6,566,735,386円	6,053,542,254円	232,511,651円	-	626,186,656円	1,128,286,359円
H29年度	6,326,367,050円	6,262,404,031円	249,417,187円	-	599,456,983円	1,148,110,269円
H30年度	6,550,483,960円	6,204,912,809円	259,686,741円	-	594,855,774円	1,130,733,432円
R元年度	6,841,048,155円	6,414,857,092円	278,750,450円	-	595,429,966円	1,153,822,854円
R2年度	6,368,883,076円	6,565,591,582円	297,385,114円	-	574,006,791円	1,173,301,659円
R3年度	6,040,596,701円	6,259,818,501円	310,936,139円	-	597,580,837円	1,130,038,313円
R4年度	6,346,427,139円	6,526,073,339円	334,504,853円	-	623,392,448円	1,173,782,805円
R5年度	6,321,775,636円	6,625,684,491円	342,968,803円	-	625,358,585円	1,202,463,158円
R6年度	6,065,529,700円	6,677,800,456円	368,885,652円	-	613,016,449円	1,198,939,857円

鉱産税	入湯税	税収入合計 (A)	歳入決算額 (B)	A/B	税収入前年比
-	-	10,677,205,751円	21,781,694,327円	49.0%	111.7%
-	-	11,614,247,801円	20,751,676,832円	56.0%	108.8%
-	-	12,918,208,399円	23,680,729,478円	54.6%	111.2%
-	-	12,943,820,977円	22,447,352,565円	57.7%	100.2%
-	-	12,526,901,369円	24,298,726,109円	51.6%	96.8%
-	-	13,528,887,078円	23,630,884,936円	57.3%	108.0%
-	-	13,961,890,997円	24,303,768,809円	57.5%	103.2%
-	-	14,501,697,619円	24,990,268,528円	58.0%	103.9%
-	-	14,212,776,596円	26,703,276,539円	53.2%	98.0%
-	-	14,118,633,905円	30,501,181,249円	46.3%	99.3%
-	-	13,720,553,556円	28,003,653,900円	49.0%	97.2%
-	-	13,825,634,840円	30,104,106,555円	45.9%	100.8%
-	-	13,513,582,382円	26,087,335,791円	51.8%	97.7%
-	-	13,075,850,011円	25,470,241,584円	51.3%	96.8%
-	-	13,165,227,543円	26,351,784,021円	50.0%	100.7%
-	-	13,600,696,464円	25,595,647,710円	53.1%	103.3%
-	-	13,797,253,209円	25,510,297,784円	54.1%	101.5%
-	-	15,450,950,368円	26,530,171,712円	58.2%	112.0%
-	-	15,526,511,363円	27,554,906,952円	56.4%	100.5%
-	-	14,387,029,874円	26,390,829,851円	54.5%	92.7%
-	-	13,900,152,657円	28,471,619,901円	48.8%	96.6%
-	-	14,028,554,833円	28,622,925,305円	49.0%	100.9%
-	-	13,816,583,510円	29,064,249,394円	47.5%	98.5%
-	-	13,795,109,452円	29,732,250,627円	46.4%	99.8%
-	-	14,384,281,611円	29,264,859,846円	49.2%	104.3%
-	-	14,225,991,419円	31,379,337,312円	45.3%	98.9%
-	-	14,607,262,306円	33,318,260,150円	43.8%	102.7%
-	-	14,585,755,520円	33,974,905,733円	42.9%	99.9%
-	-	14,740,672,716円	33,022,366,645円	44.6%	101.1%
-	-	15,283,908,517円	35,266,919,877円	43.3%	103.7%
-	-	14,979,168,222円	47,379,871,727円	31.6%	98.0%
-	-	14,338,970,491円	37,389,063,573円	38.4%	95.7%
-	-	15,004,180,584円	39,005,841,780円	38.5%	104.6%
-	-	15,118,250,673円	38,418,429,205円	39.4%	100.8%
-	-	14,924,172,114円	43,388,565,554円	34.4%	98.7%

2. 市の人口推移

各年 4月1日現在

	人 口	世帯数	世帯当たり平均
H17年度	99,084人	35,182世帯	2.82人
H18年度	101,244人	36,360世帯	2.78人
H19年度	101,832人	37,056世帯	2.75人
H20年度	102,858人	37,973世帯	2.71人
H21年度	102,694人	38,390世帯	2.68人
H22年度	101,620人	38,343世帯	2.65人
H23年度	101,539人	38,774世帯	2.62人
H24年度	101,333人	39,135世帯	2.59人
H25年度	100,932人	38,860世帯	2.60人
H26年度	100,599人	39,211世帯	2.57人
H27年度	100,664人	39,644世帯	2.54人
H28年度	101,027人	40,357世帯	2.55人
H29年度	101,297人	41,085世帯	2.47人
H30年度	101,292人	41,490世帯	2.44人
R元年度	102,078人	42,418世帯	2.41人
R2年度	101,977人	42,881世帯	2.38人
R3年度	101,249人	43,098世帯	2.35人
R4年度	100,314人	43,138世帯	2.33人
R5年度	100,297人	43,930世帯	2.28人
R6年度	99,826人	44,286世帯	2.25人
R7年度	99,360人	44,634世帯	2.23人

3. 証明・閲覧等に関する調

○ 各年度の証明書発行件数の内訳及び手数料収入額

	R2年度	R3年度	R4年度	R5年度	R6年度
納税証明書 ※完納証明含む	4,949件	5,548件	5,852件	5,885件	6,150件
	1,484,700円	1,664,400円	1,755,600円	1,765,500円	1,845,000円
市県民税証明 (所得証明・課税証明)	12,198件	13,657件	13,576件	12,554件	12,213件
	3,659,400円	4,097,100円	4,072,800円	3,766,200円	3,663,900円
固定資産 評価証明書	1,020件	1,065件	887件	1,004件	970件
	306,000円	319,500円	266,100円	301,200円	291,000円
固定資産 公課証明書	736件	754件	790件	892件	855件
	220,800円	226,200円	237,000円	267,600円	256,500円
名寄帳写し (固定資産税課税台帳)	1,193件	1,195件	1,181件	1,284件	1,260件
	357,900円	358,500円	354,300円	385,200円	378,000円
字絵図写し・ 土地リスト閲覧	891件	1,048件	743件	861件	740件
	267,300円	314,400円	222,900円	258,300円	222,000円
その他の証明書 ※事業証明、義務者証明含 む	228件	210件	277件	298件	257件
	68,400円	63,000円	83,100円	89,400円	77,100円
住宅用家屋証明書	509件	432件	480件	448件	421件
	661,700円	561,600円	624,000円	582,400円	547,300円
評価額通知書(無料)	2,198件	2,147件	1,916件	2,149件	1,970件
軽自動車税 車検用納税証明書(無料)	2,734件	2,780件	2,627件	1,222件	684件
合計	26,656件	28,836件	28,329件	26,597件	25,520件
	7,026,200円	7,604,700円	7,615,800円	7,415,800円	7,280,800円

5. 職員数及び事務分掌

令和7年4月1日現在

		補 職 毎 の 人 数			事 務 分 掌
		課 長	係 長	係 員	
税 務 課	税制係	1人	1人	2人 (1人)	市の税制度に関すること。 納税思想の高揚に関すること。 軽自動車税及び市たばこ税の賦課に関すること。 税務関係の諸証明に関すること。 課内の庶務に関すること。
	市民税係		1人	8人 (1人)	市民税の賦課に関すること。 所得更正、修正、減免に関すること。 営庶業の所得調査に関すること。
	土地係		1人	3人	固定資産税及び都市計画税に関すること。 土地の評価及び異動に関すること。 字絵図の保守整備に関すること。
	家屋係		1人	5人 (1人)	固定資産税及び都市計画税に関すること。 家屋の評価及び異動に関すること。 償却資産の評価及び異動に関すること。 交付金に関すること。
計		1人	4人	18人 (3人)	合計 23人 (3人)
収 納 課	収納係	1人	1人	2人	市税の収納管理に関すること。 市税過誤納金の還付及び充当に関すること。 市税等の口座振替等に関すること。
	徴収係		1人	5人 (1人)	市税の徴収および滞納処分に関すること。 市税の滞納処分の執行停止及び欠損処分に関すること。 市の債権の管理に関すること。
計		1人	2人	7人 (1人)	合計 10人 (1人)

※括弧付きの人数は、会計年度任用職員の外数

令和7年度 市税概要

編集発行 可児市総務部税務課・収納課

〒509-0292

可児市広見一丁目1番地

電話(0574)62-1111

FAX(0574)60-0061

E-mail zeimu@city.kani.lg.jp