
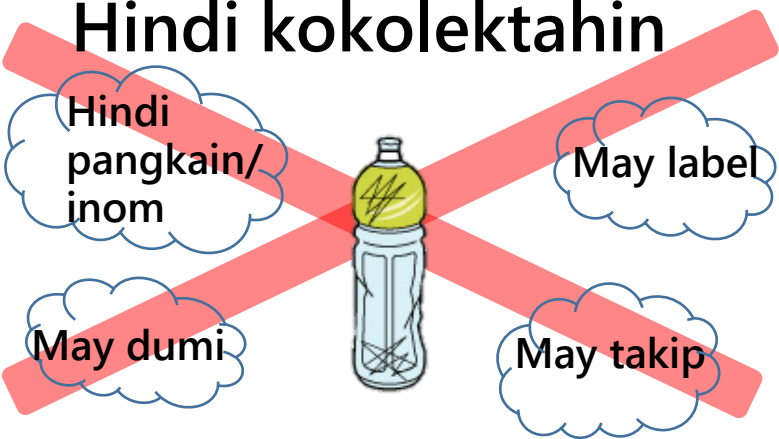



# Pagbabago ng

# Pagkolekta sa Pet bottle Mula Abril 2021

<p><b>I-check ang marka</b></p>  <p>Ang marka ay nasa likuran o ilalim na bahagi.</p>	<p><b>Hindi kokolektahin</b></p>  <p>Hindi pangkain/inom</p> <p>May label</p> <p>May dumi</p> <p>May takip</p>	
<p><b>Tanggalin ang takip</b></p> 	<p><b>Tanggalin ang label</b></p> 	<p><b>Hugasan at patuyuin</b></p> 

**Hindi kokolektahin ang Pet bottle na may dumi at takip.**

Pagtapon ng Pet bottle (kailangang sundin)

- Pet bottle na para sa pagkain/inumin lamang
- Mayroong recycle mark  Maaaring maiba ang pagkakalagay sa marka.
- Tanggalin ang takip

(Kinokolekta sa Kani City Hall o eco-dome)

- Tanggalin ang label (pati ang papel/plastic)
- Hugasang mabuti at patuyuin



**● Itapon sa nasusunog na basura ang Pet bottle, takip at label na hindi maaaring itapon sa recycle.**

Para sa iba pang detalye,

Lungsod ng Kani Environment Division TEL (0574) 62-1111