

～ 各がん検診、骨粗しょう症予防検診の結果が要精密検査と判定された方へ ～

- せっかくの検診もその後の専門医の受診がなければ、早期発見・早期治療の意味がありません。精密検査は必ず受診しましょう。
- 受診の際には「保険証」を持参してください。
*医療機関によっては受診時に保険外併用療養費（選定療養費）が必要となる場合があります。
- 医療機関は各々の判断でお選びください。参考までに二次検査ができる可見市内医療機関及び検査内容に関する情報をご紹介します（次頁表参照）。医療機関によって精密検査の予約が必要になる場合があります。
*診療曜日・時間帯、精密検査内容に変更がある場合がありますので、受診前に各医療機関に電話等でご確認ください。
*その他、受診できる医療機関（市内で整形外科・胃腸科等もあり）については、各自でお問合せください。
- 精密検査方法は、個々の状況に合わせて異なります。医師とご相談ください。
- 検診の精度向上を図るため、精密検査受診結果を市（市検診委託医療機関を含む）へ提供いただくことについて、皆様のご協力をお願いします。同意いただける場合は、同封の「各種がん検診精密検査結果通知書」と「返信用封筒」を担当の医師にお渡しください。なお、提供いただいた個人情報と受診結果は保健事業以外に利用することはありません。

☆ レントゲン画像の受け渡しについて（胃・肺・乳がん検診を受診した方へ）☆

胃・肺・乳がん検診の精密検査を受ける場合、精密検査受診先医療機関から胃・肺・乳がん検診のレントゲン画像を持参するよう求められる場合があります。あらかじめ、精密検査を受けられる医療機関にご確認ください。

レントゲン画像が必要な場合、可見市健康増進課にて所定の手続きの上、ご本人様に直接お渡しいたします。準備に日数がかかりますので、下記担当までお早めにご連絡ください。


【月～金曜日（祝日除く）8:30～17:15】

担当：可見市健康増進課成人保健係 ☎62-1111

住所：可見市下恵土一丁目100番地 可見市子育て健康プラザ マーノ

《二次検査項目（例）と市内実施医療機関》


※下記医療機関の情報については変更がある場合がありますので、事前に確認の上受診ください。
（市保健事業委託医療機関で調査（R6.2月現在情報））

【胃の検査】  ※「レントゲン画像の受け渡し」については、左記をご参照ください。

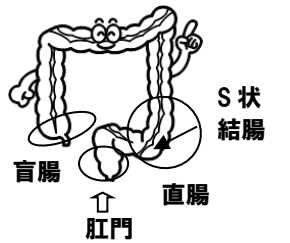
内視鏡検査	内視鏡（胃カメラ）を口から入れる経口と、鼻から入れる経鼻の方法があります。食道、胃、十二指腸を観察します。
組織検査	内視鏡下で組織を少量つまみ取り、顕微鏡で細胞を調べます。
細胞診	腹水等に含まれる細胞の中のがん細胞の有無を調べます。
潜血反応	便潜血反応です。食道～十二指腸までの上部消化管で出血していても反応が出ます。
超音波検査	体の上から超音波をあてて、腹部の実質臓器がほぼ全て観察できます。肝臓やリンパ節への転移の有無等がわかります。

二次検査実施医療機関（胃がん検診）

病院名	住所	電話	検査方法					
			内視鏡検査 経口	内視鏡検査 経鼻	組織検査	細胞診	潜血反応	超音波
Aki なかむらクリニック	坂戸 599	60-2300		●	●			
あんどうクリニック	下恵土 3440-678	63-6611	●	●	●			
梶の木内科医院	川合 2340-1	60-3222	●	●	●	●		
可見さとう内科	土田 5260-3	66-8080	●	●	●	●		
可見とうのう病院	土田 1221-5	25-3113	●	●	●	●	●	●
西可見医院	帷子新町 2-99	65-0123		●	●			
東可見病院	広見 1520	63-1200	●	●	●	●	●	
馨仁会 藤掛病院	広見 876	62-0030	●	●	●	●	●	●
わかやまクリニック	瀬田 847-1	60-1171		●	●			


【大腸の検査】 

全大腸内視鏡検査	肛門から内視鏡を入れて直腸～盲腸まで大腸全体を観察します。
S状結腸内視鏡検査	肛門から内視鏡を入れて直腸、S状結腸を観察します。
注腸X線検査	肛門からバリウムと空気を入れて検査をします。



二次検査実施医療機関（大腸がん検診）

病院名	住所	電話	検査方法	
			全大腸内視鏡検査	S状結腸内視鏡検査と注腸X線検査の併用
梶の木内科医院	川合 2340-1	60-3222	●	
可見さとう内科	土田 5260-3	66-8080	●	
可見とうのう病院	土田 1221-5	25-3113	●	
東可見病院	広見 1520	63-1200	●	●
馨仁会 藤掛病院	広見 876	62-0030	●	●

【肺の検査】  ※「レントゲン画像の受け渡し」については、裏面をご参照ください。

CT(コンピュータ断層撮影)	肺を輪切りにした断層画像が得られ、リンパ節の状態、病巣の性質まで詳しくわかります。
気管支鏡検査	口や鼻から気管支鏡(ファイバースコープ)を肺の入り口付近まで入れて調べます。
組織検査	気管支鏡から鉗子(はさむ器具)などを使用して組織を採取し、顕微鏡で調べます。
細胞診	痰の中に含まれる細胞の中のがん細胞の有無を調べます。

二次検査実施医療機関(肺がん検診)


病院名	住所	電話	検査方法			
			胸部CT	内視鏡検査	組織検査	細胞診
いけやまクリニック	下恵土 5637-1	66-8808	●			
可児とうのう病院	土田 1221-5	25-3113	●			●
濃成病院	広見 851-8	62-1100	●			●
東可児病院	広見 1520	63-1200	●			
馨仁会 藤掛病院	広見 876	62-0030	●	●	●	●

【前立腺の検査】 

経直腸的超音波検査	肛門から超音波を発する器具(プローブ)を挿入し、前立腺の大きさや形を調べます。
直腸診	肛門から直腸の中に指を入れて、前立腺の大きさ、形、硬さ、痛みの有無を調べます。
生検	前立腺に針を刺し、細胞を採取し、顕微鏡で細胞を調べます。(検査入院を勧められる場合があります)

二次検査実施医療機関(前立腺がん検診)


病院名	住所	電話	検査方法	
			直腸診・経直腸的超音波	生検
可児とうのう病院	土田 1221-5	25-3113	●	●
はら泌尿器科クリニック	下恵土 4310	66-2855	●	●

【骨の検査】 

DXA法(X線)	腰椎や大腿骨などにエネルギーの低い2種類のX線を使って測定します。
脊椎X線	脊椎のX線写真を撮り、骨折や変形の有無、骨粗鬆化の有無を確認します。
尿検査・血液検査	骨代謝マーカーを測定することにより、骨の新陳代謝の速度を調べます。

二次検査実施医療機関(骨粗しょう症予防検診)


病院名	住所	電話	検査内容				
			DXA法		脊椎X線	血液検査	尿検査
			腰椎	大腿骨			
大野整形外科・外科医院	臯ヶ丘 1-10	64-3223			●		
可児とうのう病院	土田 1221-5	25-3113	●	●	●		
宗宮整形外科	広見 36-1	62-8780	●	●	●	●	●
東可児病院	広見 1520	63-1200	●	●			
馨仁会 藤掛病院	広見 876	62-0030	●	●	●	●	●

【子宮の検査】 

組織検査	子宮腔部の細胞をとり、顕微鏡を使用して詳しく細胞の状態を調べます。
細胞診	子宮腔部の表面の細胞をとり、顕微鏡を使用して詳しく細胞の状態を調べます。
HPV検査	子宮腔部の細胞をとり、子宮頸がんを引き起こすHPV(ヒトパピローウイルス)の感染の有無を調べます。
コルポ診	腔拡大鏡(コルポスコープ)という器具を使用し、子宮頸部・腔部に炎症や腫瘍がないか調べます。

二次検査実施医療機関(子宮頸がん検診)

病院名	住所	電話	検査方法			
			組織検査	細胞診	HPV検査	コルポ診
可児とうのう病院	土田 1221-5	25-3113	●	●	●	●
とまつレディースクリニック	広見 2097	61-1138	●	●	●	
ローズベルクリニック	下恵土 2975-1	60-3355	●	●	●	●

【乳房の検査】  ※「レントゲン画像の受け渡し」については、裏面をご参照ください。

マンモグラフィ	乳房専用レントゲンで、乳房を片方ずつプラスチックの板で挟んで撮影します。小さなしこりや石灰化を見つけることができます。
超音波検査	診察台の上に仰向けになり皮膚にゼリーを塗って、専用の機械を使い超音波をあて、乳房の内部を観察します。
細胞診	乳房のしこりに細い注射針を刺して細胞を吸引し、異常な細胞がないか調べます。
組織検査	細胞診で十分な診断が得られない時に局所麻酔を行い、しこりを取り出し、より詳しく調べます。

二次検査実施医療機関(乳がん検診)

病院名	住所	電話	検査方法			
			マンモグラフィ	超音波	細胞診	組織検査
いけやまクリニック	下恵土 5637-1	66-8808	●	●	●	●
可児とうのう病院	土田 1221-5	25-3113	●	●	●	●
東可児病院	広見 1520	63-1200	●	●	●	●
馨仁会 藤掛病院	広見 876	62-0030	●	●	●	●

※岐阜県のがん相談支援センターとして、以下の医療機関が指定されています。

《都道府県がん診療連携拠点病院》

岐阜大学医学部附属病院

《地域がん診療連携拠点病院》

岐阜地区:岐阜県総合医療センター、岐阜市民病院

西濃地区:大垣市民病院

中濃地区:中部国際医療センター、中濃厚生病院

東濃地区:県立多治見病院

飛騨地区:高山赤十字病院

担当:可児市健康増進課 ☎62-1111

住所:可児市下恵土一丁目100番地 可児市子育て健康プラザ マーノ