

# Kマネー事業 令和元年度事業実施状況(令和2年3月末時点)

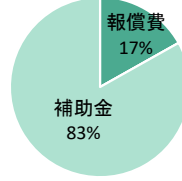
## (1) Kマネー発行事業

### ① Kマネーの発行の状況

#### (ア) 交付の方法と交付金額

	区分	金額(千円)	比率(%)
1	報償費	11,024	16.85
2	交際費	0	0.00
3	補助金	54,387	83.15
合計		65,411	100.00

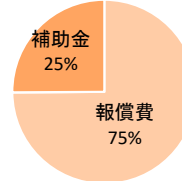
#### 交付の方法と交付金額



#### (イ) 交付の方法と交付者数

	区分	交付者数	比率(%)
1	報償費	1,851	74.91
2	交際費	0	0.00
3	補助金	620	25.09
合計		2,471	100.00

#### 交付の方法と交付者数



※交付者には、団体を含む。その場合は1人として集計。

#### (ウ) 交付の方法と交付金額(詳細)

	区分	金額(千円)	比率(%)
1	住宅新築リフォーム助成金	45,921	70.20
2	地域支援愛ポイント制度ポイント交換報奨金	3,983	6.09
3	防犯灯設置補助金	2,645	4.04
4	集会施設整備補助金	2,385	3.65
5	ふるさと応援寄附金御礼品	2,091	3.20
6	スポーツ大会出場激励金(全国大会以上)	1,316	2.01
7	可見商工会議所補助金	1,075	1.64
8	資源回収事業奨励金	1,026	1.57
9	花いっぱい運動花壇コンクール報償費	870	1.33
10	地区センター活動費補助金	760	1.16
11	民生児童委員改選費	690	1.05
12	まちづくり活動助成金	476	0.73
13	景観形成助成金	300	0.46
14	こどものすこやかな育ち応援活動助成金	295	0.45
15	退職者記念品	200	0.31
16	児童生徒携帯用ブザー購入補助金	184	0.28
17	百歳高齢者記念品	160	0.24
18	全国家計構造調査謝礼	141	0.22
19	文化・芸術大会出場激励金(全国大会以上)	124	0.19
20	学校農園等豆腐作り講師謝礼	120	0.18
21	岐阜医療科学大学(看護学部)入学祝	116	0.18
22	教育委員会表彰記念品	102	0.16
23	市自治連絡協議会補助金	80	0.12
24	人権啓発センター補助金	50	0.08
25	可見保護区保護司会補助金	50	0.08
26	市PTA連合会補助金	50	0.08
27	戦国山城ミュージアム展示・イベント協力の謝礼	45	0.07
28	可見漁業協同組合補助金	40	0.06
29	地域支援合い活動助成金	39	0.06
30	長寿のつどい代表者謝礼	20	0.03
31	産業フェア補助金	15	0.02
32	発明協会可見支部活動補助金	12	0.02
33	可見市生活学校活動事業補助金	10	0.02
34	市議会バラ飾りの謝礼	10	0.02
35	功労者表彰借上謝礼	5	0.01
36	戦没者追悼式謝礼	5	0.01
37	市長交際費 全国大会出場激励金	0	0.00
38	グルメイベントの投票者謝礼	0	0.00
39	民有地緑化推進助成金	0	0.00
40	公衆用トイレ設置事業補助金	0	0.00
合計		65,411	100.00

#### (エ) 交付の方法と交付者数(詳細)

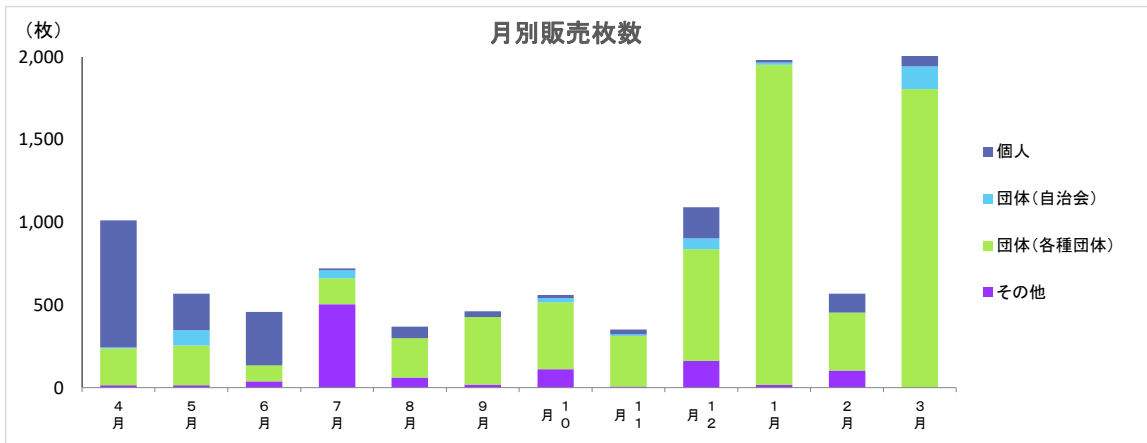
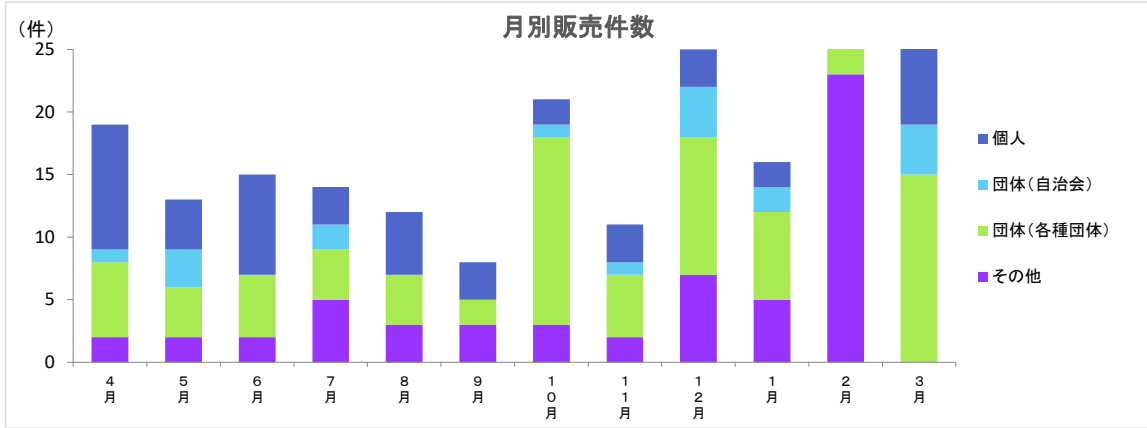
	区分	交付者数	比率(%)
1	地域支援愛ポイント制度ポイント交換報奨金	1,030	41.68
2	住宅新築リフォーム助成金	496	20.07
3	スポーツ大会出場激励金(全国大会以上)	261	10.56
4	民生児童委員改選費	176	7.12
5	岐阜医療科学大学(看護学部)入学祝	116	4.69
6	防犯灯設置補助金	50	2.02
7	資源回収事業奨励金	42	1.70
8	学校農園等豆腐作り講師謝礼	40	1.62
9	ふるさと応援寄附金御礼品	39	1.58
10	教育委員会表彰記念品	34	1.38
11	花いっぱい運動花壇コンクール報償費	27	1.09
12	文化・芸術大会出場激励金(全国大会以上)	25	1.01
13	集会施設整備補助金	25	1.01
14	全国家計構造調査謝礼	24	0.97
15	百歳高齢者記念品	16	0.65
16	地区センター活動費補助金	14	0.57
17	退職者記念品	10	0.40
18	まちづくり活動助成金	9	0.36
19	地域支援合い活動助成金	7	0.28
20	こどものすこやかな育ち応援活動助成金	6	0.24
21	長寿のつどい代表者謝礼	4	0.16
22	戦国山城ミュージアム展示・イベント協力の謝礼	4	0.16
23	景観形成助成金	3	0.12
24	功労者表彰借上謝礼	1	0.04
25	戦没者追悼式謝礼	1	0.04
26	人権啓発センター補助金	1	0.04
27	可見保護区保護司会補助金	1	0.04
28	市自治連絡協議会補助金	1	0.04
29	可見市生活学校活動事業補助金	1	0.04
30	児童生徒携帯用ブザー購入補助金	1	0.04
31	市PTA連合会補助金	1	0.04
32	市議会バラ飾りの謝礼	1	0.04
33	可見漁業協同組合補助金	1	0.04
34	発明協会可見支部活動補助金	1	0.04
35	産業フェア補助金	1	0.04
36	可見商工会議所補助金	1	0.04
37	市長交際費 全国大会出場激励金	0	0.00
38	グルメイベントの投票者謝礼	0	0.00
39	民有地緑化推進助成金	0	0.00
40	公衆用トイレ設置事業補助金	0	0.00
合計		2,471	100.00

※交付者には、団体を含む。その場合は1人として集計。

②Kマナーの販売の状況

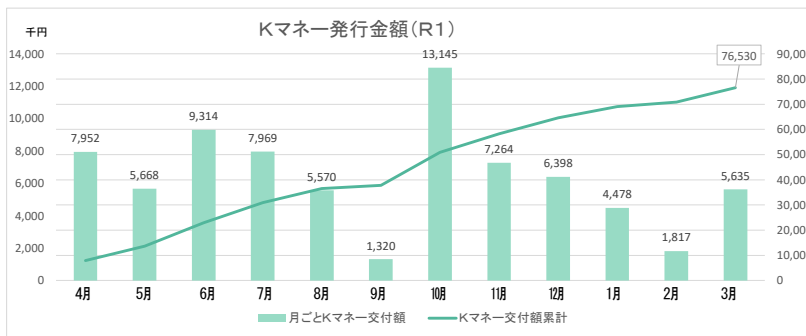
(ア) Kマナーの販売件数及び販売枚数、販売金額

購入者区分	件数	比率(%)	枚数	比率
1 個人	66	29.33	2,826	25.42
2 団体(自治会)	18	8.00	400	3.60
3 団体(各種団体)	84	37.33	6,836	61.48
4 その他	57	25.33	1,057	9.51
合計	225	100	11,119	100



下半期は、上半期よりも販売枚数が多くなっています。

③発行金額の年間推移



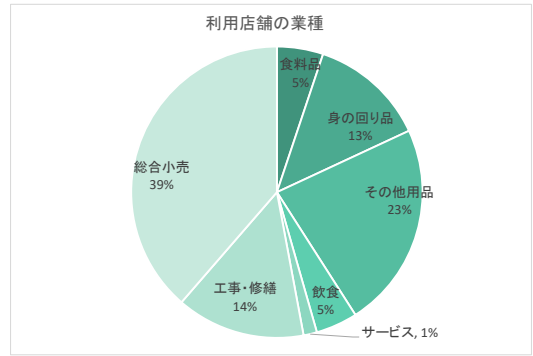
※発行金額=交付金額+販売金額

Kマナーの色(有効期限)が変わる4月・10月に発行金額が増加します。また、年度末の3月にも発行金額が増加します。

④Kマネーの店舗での利用状況

(ア) 利用店舗の業種

	区分	枚数	比率(%)
1	食料品(青果・食肉・鮮魚・酒類・菓子・パン等)	4,214	5.14
2	身の回り品(医薬品・化粧品・寝具・家具・インテリア等)	10,610	12.94
3	その他用品(電化製品・スポーツ用品等)	18,756	22.87
4	飲食(食事・酒場・喫茶)	3,801	4.63
5	サービス(旅行・宿泊・レジャー・美容・理容等)	1,222	1.49
6	工事・修繕(建設工事・リフォーム工事等)	11,731	14.30
7	総合小売(ショッピングセンター・スーパーマーケット等)	31,687	38.63
合計		82,021	100.00



(イ) 利用実績店舗数 184店舗

(ウ) 利用金額 82,021千円

(エ) Kマネー利用率

	累計発行金額(千円)	累計使用金額(千円)	使用率(%)	未使用額(千円)
○平成30年4月発行分(緑色)	32,075	31,505	98.22	570
○平成30年10月発行分(紫色)	45,701	44,629	97.65	1,072
●平成31年4月発行分(赤色)	37,793	35,126	92.94	2,667
●令和元年10月発行分(ウグイス色)	38,737	21,492	55.48	17,245

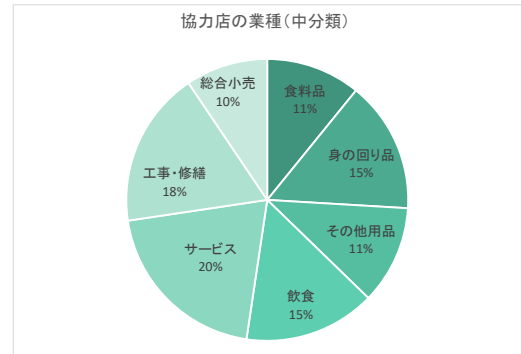
※換金期間は、発行から15カ月先まで

平成31年4月発行分(赤色)・令和元年10月発行分(ウグイス色)においては、換金期限が令和2年度中です。発行金額のうち2%~3%が使用されずに期限切れになっています。

⑤Kマネー協力店の状況

(ア) 協力店店舗の業種

	区分	店舗数	比率(%)
1	食料品(青果・食肉・鮮魚・酒類・菓子・パン等)	46	10.85
2	身の回り品(医薬品・化粧品・寝具・家具・インテリア等)	64	15.09
3	その他用品(電化製品・スポーツ用品等)	48	11.32
4	飲食(食事・酒場・喫茶)	64	15.09
5	サービス(旅行・宿泊・レジャー・美容・理容等)	86	20.28
6	工事・修繕(建設工事・リフォーム工事等)	76	17.92
7	総合小売(ショッピングセンター・スーパーマーケット等)	40	9.43
合計		424	100.00



(イ) Kマネー協力店舗数 424店舗(昨年度末から21店舗増)

(ウ) プレミアム特典の有る店舗 129店舗(全体の30.3%)

## (2) 地域支え愛ポイント制度

### ①対象ボランティア活動(令和2年3月末現在)

地域支え愛ポイント制度の対象ボランティア活動は、子育て世代の安心づくりと高齢者の安気づくりにつながる活動として、以下の活動を指定しました。

子育て世代の安心づくり

- ・キッズクラブ
- ・学習支援
- ・本の読み聞かせ
- ・子どもの遊び相手、見守り、事業協力
- ・子育てサロン
- ・こども食堂
- ・託児
- ・防犯パトロール

高齢者の安気づくり

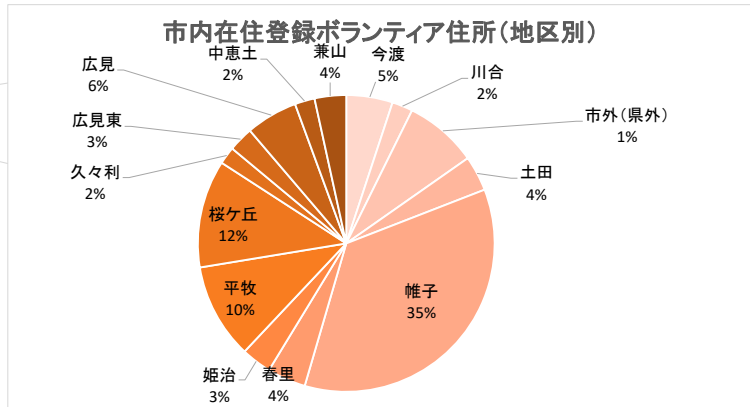
- ・移動支援
- ・宅老所、サロン
- ・生活支援サービス
- ・302運動の支援活動
- ・介護予防支援活動
- ・敬老事業
- ・見守り事業
- ・認知症カフェ

### ② 登録ボランティアの状況

(ア) 現在の登録ボランティア総数 2,301 人

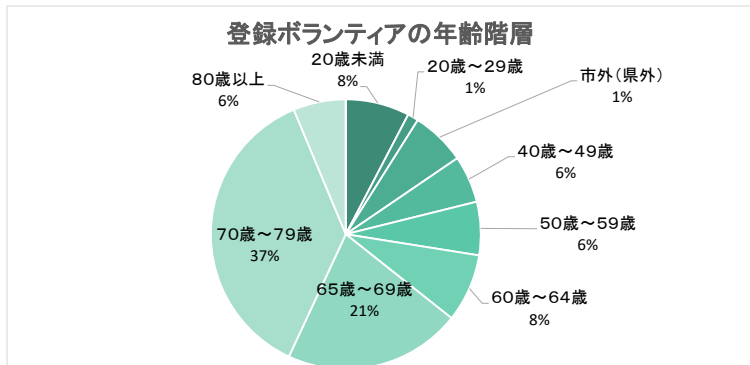
(イ) 登録ボランティアの住所

	区分	人数	比率(%)
1	市内	2,214	96.22
2	市外(県内)	53	2.30
3	市外(県外)	34	1.48
	合計	2,301	100.00



(ウ) 登録ボランティアの年齢階層

	区分	人数	比率(%)
1	20歳未満	176	7.65
2	20歳~29歳	30	1.30
3	30歳~39歳	150	6.52
4	40歳~49歳	130	5.65
5	50歳~59歳	147	6.39
6	60歳~64歳	188	8.17
7	65歳~69歳	489	21.25
8	70歳~79歳	846	36.77
9	80歳以上	145	6.30
10	不明	0	0.00
	合計	2,301	100.00



登録ボランティアの約6割が65歳以上です。

(エ) 登録ボランティアが行う対象ボランティア活動

	区分	人数	比率(%)
1	宅老所・サロン	922	38.30
2	子育てサロン	391	16.24
3	託児	250	10.39
4	生活支援サービス	191	7.94
5	子どもの遊び相手、見守り、事業協力	172	7.15
6	移動支援	129	5.36
7	キッズクラブ	127	5.28
8	防犯パトロール	98	4.07
9	こども食堂	42	1.74
10	本の読み聞かせ	35	1.45
11	302運動の支援活動	17	0.71
12	認知症カフェ	13	0.54
13	学習支援	12	0.50
14	介護予防支援活動	6	0.25
15	見守り事業	2	0.08
16	敬老事業	0	0.00
	合計	2,407	100.00

子育て世代の安心づくり  
 高齢者の安気づくり

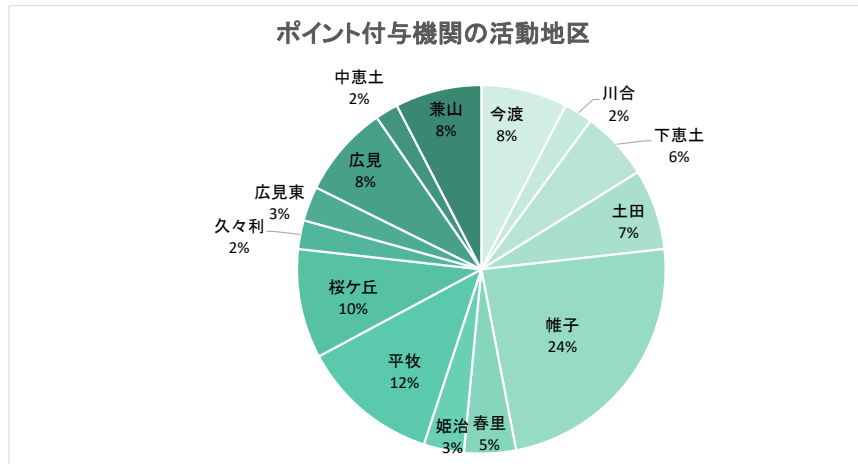
※重複あり

### ③ポイント付与機関の状況

(ア)現在のポイント付与機関数 198 施設・団体 (昨年度末より17施設・団体が増えています。)

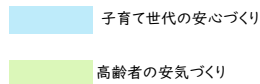
(イ)ポイント付与機関の活動地区

	地区	施設・団体数	比率(%)
1	今渡	15	7.58
2	川合	5	2.53
3	下恵土	12	6.06
4	土田	14	7.07
5	帷子	47	23.74
6	春里	9	4.55
7	姫治	7	3.54
8	平牧	24	12.12
9	桜ヶ丘	19	9.60
10	久々利	5	2.53
11	広見東	6	3.03
12	広見	16	8.08
13	中恵土	4	2.02
14	兼山	15	7.58
	合計	198	100.00



(ウ)ポイント付与機関が行う対象ボランティア活動(1)

	対象ボランティア活動	施設・団体数	比率(%)
1	宅老所・サロン	81	40.91
2	子どもの遊び相手、見守り、事業協力	29	14.65
3	子育てサロン	15	7.58
4	託児	15	7.58
5	生活支援サービス	14	7.07
6	キッズクラブ	12	6.06
7	認知症カフェ	6	3.03
8	本の読み聞かせ	4	2.02
9	こども食堂	4	2.02
10	防犯パトロール	4	2.02
11	移動支援	4	2.02
12	302運動の支援活動	4	2.02
13	介護予防支援活動	4	2.02
14	学習支援	2	1.01
15	敬老事業	0	0.00
16	見守り事業	0	0.00
	合計	198	100.00



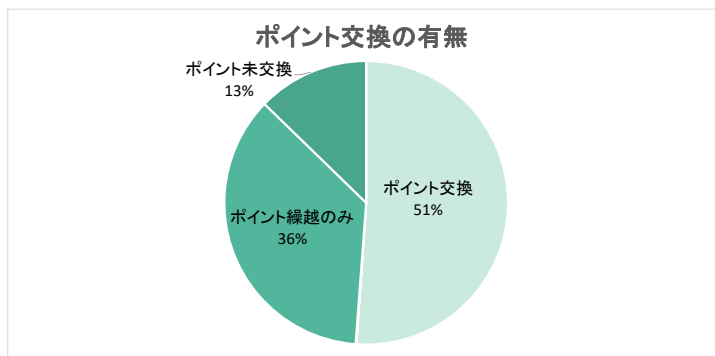
### ④ポイント付与(ポイント交換)の状況

(ア)今年度交付したKマネー金額(寄付含む) 3,982 千円

(イ)平成30年度の登録ボランティア総数 2,012 人

(ウ)ポイント交換の有無

	区分	人数	比率(%)
1	ポイント交換	1,028	51.10
2	ポイント寄付(市)	1	0.05
3	ポイント寄付(社協)	1	0.05
4	ポイント交換+ポイント寄付(市)	0	0.00
5	ポイント交換+ポイント寄付(社協)	0	0.00
6	ポイント繰越のみ	726	36.09
7	ポイント未交換	256	12.73
8	その他	0	0.00
	合計	2,012	100.00



ポイント交換等の手続きを行ったボランティア	1,756	87.28
-----------------------	-------	-------

(エ) ボランティアが行う対象ボランティア活動ごとの年間ポイント取得状況による分布

単位:人

活動	交換Kマネー金額	なし	1,000円	2,000円	3,000円	4,000円	5,000円	6,000円	7,000円	8,000円	9,000円	10,000円	ポイント交換	未交換	合計
	年間ポイント	10未満	10~19	20~29	30~39	40~49	50~59	60~69	70~79	80~89	90~99	100	-	-	
1 キッズクラブ		77	6	5	2	1	1	5	1	1	1	0	100	4	104
2 学習支援		0	0	0	4	0	0	0	0	0	0	0	4	4	
3 本の読み聞かせ		6	10	2	4	6	2	2	0	0	0	0	32	2	34
4 子どもの遊び相手、見守り、事業協力		86	18	17	7	0	2	1	0	0	0	3	134	7	141
5 子育てサロン		118	47	34	13	9	5	6	1	0	2	1	236	87	323
6 託児		170	10	11	5	2	3	2	1	1	1	1	207	8	215
7 防犯パトロール		8	19	8	6	8	4	3	0	1	1	3	61	23	84
8 家庭内の困りごと支援		32	5	2	5	3	5	4	3	3	1	4	67	8	75
9 移動支援		17	3	9	4	5	4	4	2	2	7	24	81	23	104
10 宅老所・サロン		103	98	129	95	74	39	36	21	12	12	64	683	83	766
11 302運動の支援活動		0	0	2	1	3	2	3	0	1	2	0	14	1	15
12 緊急しのぎ支援		0	0	0	0	0	0	0	0	0	0	0	0	0	0
13 介護予防支援活動		0	0	0	3	0	0	0	0	0	0	1	4	0	4
14 食事サービス		9	0	4	0	0	0	1	1	0	0	1	16	0	16
15 敬老事業		0	0	0	0	0	0	0	0	0	0	0	0	0	0
16 見守り事業		0	0	0	0	0	1	0	0	0	0	0	1	0	1
17 所属団体なし		100	5	1	4	3	2	1	0	0	0	0	116	10	126
合計		726	221	224	153	114	70	68	30	21	27	102	1,756	256	2,012

※重複なしとして集計

活動内容と年間取得ポイント

