

# 財政事情に関する公表

令和5年8月1日

可 児 市

## は じ め に

この公表は、市民の皆様には市の財政事情を広くお知らせし、市政に対するご理解とご協力をいただくため、毎年2月と8月に行っているものです。

今回は、令和5年1月1日から令和5年6月30日までの期間における予算の執行と補正の状況等について説明いたします。

なお、前回の公表は令和5年2月1日であり、各表にあります前回公表時の数値は、令和4年12月31日現在のものとなります。

# 目 次

1. 令和4年度予算の状況	1
2. 令和4年度予算の補正内容	5
3. 令和4年度予算の執行状況	6
4. 予算の繰越状況	9
5. 市民負担の状況	10
6. 市債の借入状況	11
7. 令和5年度予算の状況	12
8. 令和5年度予算の補正内容	15
9. 市有財産現在高	16
10. 市債現在高	17

# 1 令和4年度予算の状況

前回公表以後の令和4年度一般会計及び特別会計の予算の補正状況は次のとおりです。

また、図1は一般会計予算の構成比をグラフで示しています。

(令和5年6月末現在)

## (1) 一般会計予算状況

(歳入)

(単位:千円、%)

科 目	前回公表時予算現額 A		補正予算額 B		予算現額 A + B	構成比
		内、前年度 予算繰越額	1月専決	3月 (10号)		
1. 市 税	14,236,000				14,236,000	37.0
2. 地 方 譲 与 税	279,900				279,900	0.7
3. 利 子 割 交 付 金	5,000				5,000	0.0
4. 配 当 割 交 付 金	50,000				50,000	0.1
5. 株 式 等 譲 渡 所 得 割 交 付 金	30,000				30,000	0.1
6. 法 人 事 業 税 交 付 金	140,000				140,000	0.4
7. 地 方 消 費 税 交 付 金	2,120,000				2,120,000	5.5
8. ゴ ル フ 場 利 用 税 交 付 金	160,000				160,000	0.4
9. 環 境 性 能 割 交 付 金	45,000				45,000	0.1
10. 地 方 特 例 交 付 金	136,919				136,919	0.4
11. 地 方 交 付 税	3,441,042				3,441,042	8.9
12. 交 通 安 全 対 策 特 別 交 付 金	10,000				10,000	0.0
13. 分 担 金 及 び 負 担 金	85,668				85,668	0.2
14. 使 用 料 及 び 手 数 料	367,898				367,898	1.0
15. 国 庫 支 出 金	7,117,002	912,020		△ 162,091	6,954,911	18.1
16. 県 支 出 金	2,580,948	12,000		△ 30,450	2,550,498	6.6
17. 財 産 収 入	61,000			22,441	83,441	0.2
18. 寄 附 金	380,000		220,000		600,000	1.6
19. 繰 入 金	148,359				148,359	0.4
20. 繰 越 金	2,692,851	370,243			2,692,851	7.0
21. 諸 収 入	3,260,676	1,856,800		△ 49,000	3,211,676	8.3
22. 市 債	1,200,900	74,100		△ 57,900	1,143,000	3.0
歳 入 合 計	38,549,163	3,225,163	220,000	△ 277,000	38,492,163	100.0

(歳出)

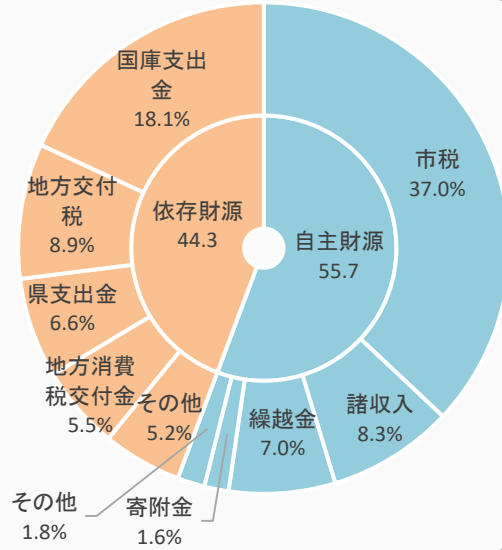
(単位:千円、%)

科 目	前回公表時予算現額 A		補正予算額 B		充 用 額 C	現計予算額 A + B + C	構 成 比
		内、前年度 予算繰越額	1月専決	3月 (10号)			
1. 議 会 費	250,208					250,208	0.7
2. 総 務 費	7,932,717	2,323,979	220,000	167,841	2,450	8,323,008	21.6
3. 民 生 費	13,865,431	458,256		△ 82,025	150	13,783,556	35.8
4. 衛 生 費	3,397,169	119,904		△ 32,000		3,365,169	8.7
5. 労 働 費	22,028					22,028	0.1
6. 農林水産業費	582,341			△ 30,000		552,341	1.4
7. 商 工 費	1,394,965	108,463		△ 69,300		1,325,665	3.4
8. 土 木 費	3,518,506	179,761		△ 67,000	9,000	3,460,506	9.0
9. 消 防 費	1,140,154					1,140,154	3.0
10. 教 育 費	4,003,944	34,800		△ 22,000		3,981,944	10.3
11. 公 債 費	2,400,458			△ 142,516		2,257,942	5.9
12. 予 備 費	41,242				△ 11,600	29,642	0.1
歳 出 合 計	38,549,163	3,225,163	220,000	△ 277,000	0	38,492,163	100.0

図 1

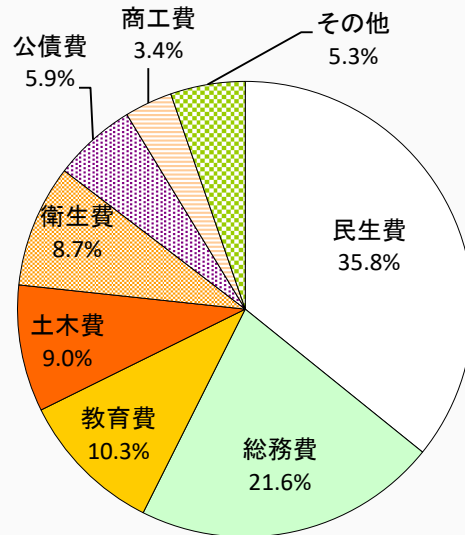
### 歳入予算構成グラフ

● 依存財源「その他」内	
市債	3.0%
地方譲与税	0.7%
地方特例交付金	0.4%
ゴルフ場利用税交付金	0.4%
法人事業税交付金	0.4%
配当割交付金	0.1%
株式等譲渡所得割交付金	0.1%
環境性能割交付金	0.1%
利子割交付金	0.0%
交通安全対策特別交付金	0.0%
● 自主財源「その他」内	
使用料及び手数料	1.0%
繰入金	0.4%
分担金及び負担金	0.2%
財産収入	0.2%



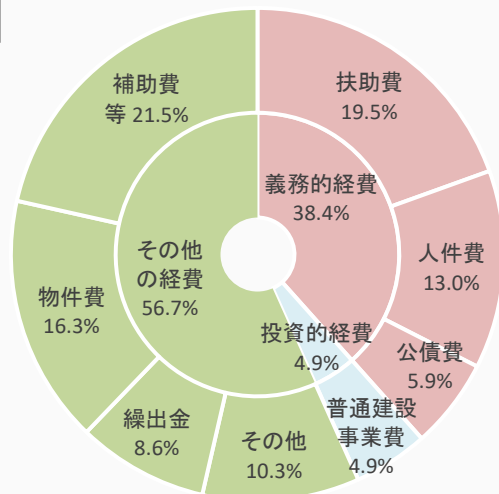
### 歳出予算(目的別)構成グラフ

「その他」内訳	
消費防費	3.0%
農林水産業費	1.4%
議会会費	0.7%
労働費	0.1%
予備費	0.1%



### 歳出予算(性質別)構成グラフ

「その他」内訳	
積立金	6.1%
貸付金	2.4%
投資及び出資金	1.2%
維持補修費	0.5%
予備費	0.1%



## (2)特別会計

(単位:千円)

会計名	前回公表時予算現額 A		補正予算額 B	予算現額 A + B
		内、前年度 予算繰越額	3 月	
国民健康保険事業	10,651,000		0	10,651,000
後期高齢者医療	1,607,000			1,607,000
介護保険	7,782,100			7,782,100
┌ 保険事業勘定	7,774,400			7,774,400
└ 介護サービス事業勘定	7,700			7,700
自家用工業用水道事業	162,000			162,000
農業集落排水事業	165,000			165,000
可児駅東土地区画整理事業	21,286	21,286		21,286
可児御嵩インターチェンジ 工業団地開発事業特別会計	1,218,180	186,180	△ 95,000	1,123,180
財 産 区	22,100			22,100
┌ 土田財産区	3,300			3,300
┌ 北姫財産区	6,400			6,400
┌ 平牧財産区	3,900			3,900
┌ 二野財産区	1,800			1,800
└ 大森財産区	6,700			6,700
特別会計合計	21,628,666	207,466	△ 95,000	21,533,666

## 2 令和4年度予算の補正内容

前回の公表以後行われた、令和4年度一般会計の主な補正内容は次のとおりです。

(1) 1月専決 (第9号) 220,000千円を増額しました。 (単位:千円)

		補正額	主 内 容	
歳入	寄附金	220,000	一般寄附金	220,000
歳出	総務費	220,000	財政調整基金積立金 ふるさと応援寄附金返礼品費等	100,000 120,000

(2) 3月定例会 (第10号) 277,000千円を減額しました。 (単位:千円)

		補正額	主 内 容	
歳入	国庫支出金	△ 162,091	民生費国庫負担金 (障がい児通所給付費等負担金、児童手当負担金等)	40,550
			民生費国庫補助金 (新型コロナウイルス感染症対応地方創生臨時交付金、 電力・ガス・食料品等価格高騰緊急支援給付金事業費補助金等)	△ 178,325
			衛生費国庫補助金 (新型コロナウイルス感染症対応地方創生臨時交付金)	11,800
			商工費国庫補助金 (新型コロナウイルス感染症対応地方創生臨時交付金)	△ 21,000
			土木費国庫補助金 (市道改良事業交付金)	△ 16,200
			教育費国庫補助金 (新型コロナウイルス感染症対応地方創生臨時交付金)	1,084
			県支出金	△ 30,450
		民生費県補助金 (子育て世帯負担軽減給付金給付事業費補助金)	△ 6,000	
		農林水産業費県補助金 (元気な農業産地構造改革支援事業費補助金)	△ 30,000	
		土木費県補助金 (急傾斜地崩壊対策事業補助金)	△ 19,300	
		総務費委託金 (参議院議員選挙委託金)	△ 9,300	
	財産収入	22,441	利子及び配当金 (財政調整基金利子、公共施設整備基金利子等)	22,441
	諸収入	△ 49,000	商工費雑入 (商品券販売収入)	△ 49,000
	市債	△ 57,900	急傾斜地崩壊対策事業債、土田渡多目的広場整備事業債、中学校施設大規模改造事業債	△ 57,900
歳出	総務費	167,841	財政調整基金積立金、参議院議員選挙事務費、市長・市議補欠選挙事務費等	167,841
	民生費	△ 82,025	物価高騰対策支援金、自立支援給付費等	△ 82,025
	衛生費	△ 32,000	物価高騰対策支援金、予防接種事業委託料等	△ 32,000
	農林水産業費	△ 30,000	元気な農業産地構造改革支援事業費補助金	△ 30,000
	商工費	△ 69,300	可児御嵩インターチェンジ工業団地開発事業特別会計繰出金、プレミアム付商品券負担金等	△ 69,300
	土木費	△ 67,000	急傾斜地崩壊対策工事費等	△ 67,000
	教育費	△ 22,000	校舎等整備工事費、指定管理者負担金等	△ 22,000
	公債費	△ 142,516	長期債償還元金、利子	△ 142,516

(3) 3月定例会 (第11号) 繰越明許費の補正のみ



### 3 令和4年度予算の執行状況

令和4年度一般会計及び特別会計予算の執行状況は次のとおりです。

※各表中の上段の( )は前年度予算繰越分(内数)です。

(1) 一般会計

(歳入)

(単位:円、%)

款別	区分	予算現額	収入済額	予算との比較	翌年度繰越額	執行率
1.	市 税	14,236,000,000	15,004,180,584	768,180,584		105.4
2.	地方譲与税	279,900,000	308,813,000	28,913,000		110.3
3.	利子割交付金	5,000,000	5,621,000	621,000		112.4
4.	配当割交付金	50,000,000	82,756,000	32,756,000		165.5
5.	株式等譲渡所得割交付金	30,000,000	61,125,000	31,125,000		203.8
6.	法人事業税交付金	140,000,000	202,472,000	62,472,000		144.6
7.	地方消費税	2,120,000,000	2,485,190,000	365,190,000		117.2
8.	ゴルフ場利用税金	160,000,000	179,609,053	19,609,053		112.3
9.	環境性能割交付金	45,000,000	34,616,000	△ 10,384,000		76.9
10.	地方特例金	136,919,000	136,902,000	△ 17,000		100.0
11.	地方交付税	3,441,042,000	3,745,088,000	304,046,000		108.8
12.	交通安全対策特別交付金	10,000,000	8,555,000	△ 1,445,000		85.6
13.	分担金及び負担金	85,668,000	64,524,187	△ 21,143,813		75.3
14.	使用料及び手数料	367,898,000	392,870,304	24,972,304		106.8
15.	国庫支出金	(912,020,000) 6,954,911,000	(669,304,180) 6,096,666,155	(△ 242,715,820) △ 858,244,845	484,482,000	(73.4) 87.7
16.	県支出金	(12,000,000) 2,550,498,000	(12,000,000) 2,448,252,393	(0) △ 102,245,607		(100.0) 96.0
17.	財産収入	83,441,000	90,483,966	7,042,966		108.4
18.	寄附金	600,000,000	656,887,500	56,887,500		109.5
19.	繰入金	148,359,000	148,900,000	541,000		100.4
20.	繰越金	(370,243,000) 2,692,851,000	(370,243,000) 2,692,851,107	(0) 107		(100.0) 100.0
21.	諸収入	(1,856,800,000) 3,211,676,000	(1,851,351,163) 3,314,678,531	(△ 5,448,837) 103,002,531		(99.7) 103.2
22.	市債	(74,100,000) 1,143,000,000	(67,700,000) 844,800,000	(△ 6,400,000) △ 298,200,000	75,300,000	(91.4) 73.9
歳入合計		(3,225,163,000) 38,492,163,000	(2,970,598,343) 39,005,841,780	(△ 254,564,657) 513,678,780	559,782,000	(92.1) 101.3

(歳出)

(単位:円、%)

款 別 \ 区 分	予 算 現 額	支 出 済 額	予 算 と の 比 較	翌 年 度 繰 越 額	執 行 率
1. 議 会 費	250,208,000	239,309,581	10,898,419		95.6
2. 総 務 費	(2,323,979,000) 8,323,008,000	(2,287,671,705) 8,058,304,561	(36,307,295) 264,703,439	29,580,000	(98.4) 96.8
3. 民 生 費	(458,256,000) 13,783,556,000	(215,743,364) 13,056,855,406	(242,512,636) 726,700,594	54,051,000	(47.1) 94.7
4. 衛 生 費	(119,904,000) 3,365,169,000	(104,981,545) 2,888,293,966	(14,922,455) 476,875,034	343,700,000	(87.6) 85.8
5. 労 働 費	22,028,000	21,771,906	256,094		98.8
6. 農 林 水 産 業 費	552,341,000	531,101,918	21,239,082		96.2
7. 商 工 費	(108,463,000) 1,325,665,000	(90,096,200) 1,246,682,686	(18,366,800) 78,982,314	10,419,000	(83.1) 94.0
8. 土 木 費	(179,761,000) 3,460,506,000	(166,871,830) 3,087,236,548	(12,889,170) 373,269,452	298,673,000	(92.8) 89.2
9. 消 防 費	1,140,154,000	1,107,921,371	32,232,629		97.2
10. 教 育 費	(34,800,000) 3,981,944,000	(32,868,000) 3,729,768,960	(1,932,000) 252,175,040	65,302,000	(94.4) 93.7
11. 公 債 費	2,257,942,000	2,252,511,441	5,430,559		99.8
12. 予 備 費	29,642,000	0	29,642,000		0.0
歳 出 合 計	(3,225,163,000) 38,492,163,000	(2,898,232,644) 36,219,758,344	(326,930,356) 2,272,404,656	801,725,000	(89.9) 94.1

(一般会計の実質収支)

(単位:円)

区 分	金 額
1. 歳 入 決 算 額	39,005,841,780
2. 歳 出 決 算 額	36,219,758,344
3. 歳 入 歳 出 差 引 額	2,786,083,436
4. 翌年度へ繰り越すべき財源	繰越明許費 繰越額 241,943,000
5. 実 質 収 支 額	2,544,140,436

※「翌年度へ繰り越すべき財源」は、前表の歳入・歳出における「翌年度繰越額」の差分です。

## (2)特別会計

(単位:円)

会計名	予算現額	決算額		歳入歳出差引	翌年度繰越額
		歳入	歳出		
国民健康保険事業	10,651,000,000	10,199,927,158	10,041,759,308	158,167,850	
後期高齢者医療	1,607,000,000	1,538,882,569	1,517,708,486	21,174,083	
介護保険 (保険事業勘定)	7,774,400,000	7,710,801,808	7,441,830,779	268,971,029	
介護保険 (介護サービス事業勘定)	7,700,000	7,533,783	7,164,886	368,897	
自家用工業用水道事業	162,000,000	208,501,848	159,397,875	49,103,973	
農業集落排水事業	165,000,000	182,059,039	153,408,615	28,650,424	
可児駅東土地 区画整理事業	(21,286,000) 21,286,000	(21,084,893) 25,016,092	(20,590,170) 20,590,170	(494,723) 4,425,922	
可児御嵩インターチェンジ工業 団地開発事業	(186,180,000) 1,123,180,000	(170,987,200) 993,067,245	(170,987,200) 993,067,245	(0) 0	62,000,000
土田財産区	3,300,000	7,245,284	273,374	6,971,910	
北姫財産区	6,400,000	14,476,953	4,637,646	9,839,307	
平牧財産区	3,900,000	3,699,481	2,183,742	1,515,739	
二野財産区	1,800,000	1,829,242	37,230	1,792,012	
大森財産区	6,700,000	9,259,672	1,920,096	7,339,576	
合計	(207,466,000) 21,533,666,000	(192,072,093) 20,902,300,174	(191,577,370) 20,343,979,452	(494,723) 558,320,722	62,000,000

## 4 予算の繰越状況

令和4年度予算の内、翌年度へ繰り越した予算の内容は次のとおりです。

(1) 繰越明許費

(一般会計)

(単位:千円)

款	項	事業名	繰越額
総務費	総務管理費	支え愛地域づくり事業	24,047
	戸籍住民基本台帳費	戸籍総合システム改修事業	5,533
民生費	社会福祉費	障がい者福祉施設等物価高騰対策支援金事業	12,900
		高齢者福祉施設整備等事業	7,700
		高齢者福祉施設等物価高騰対策支援金事業	24,500
	児童福祉費	保育施設等物価高騰対策支援金事業	3,600
	生活保護費	生活保護システム整備事業	5,351
衛生費	保健衛生費	医療機関等物価高騰対策支援金事業	18,000
		新型コロナウイルスワクチン接種事業	320,000
		環境まちづくり推進事業	5,700
商工費	商工費	住宅新築リフォーム助成事業	2,145
		新型コロナウイルス感染症対策総合支援事業	8,274
土木費	道路橋りょう費	道路維持事業	75,407
		道路改良事業	17,800
		市道117号線改良事業	63,040
		交通安全施設整備事業	14,700
		橋りょう長寿命化事業	12,605
	河川費	河川改良事業	20,021
	都市計画費	かわまちづくり事業	37,500
	運動公園整備事業	40,000	
	土田渡多目的広場整備事業	17,600	
教育費	小学校費	小学校施設改修事業	2,482
	幼稚園費	私立幼稚園物価高騰対策支援金事業	1,600
	保健体育費	学校給食センター改修事業	61,220
合 計			801,725

(特別会計)

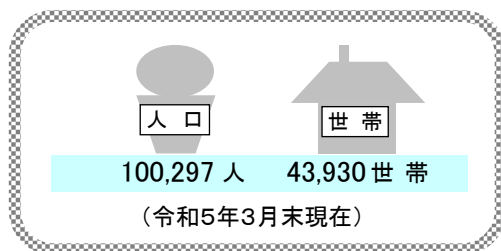
(単位:千円)

○可児御嵩インターチェンジ工業団地開発事業特別会計

款	項	事業名	繰越額
開発費	開発費	工業団地開発事業	62,000
合 計			62,000

# 5 市民負担の状況

令和4年度末における市民の方の負担状況は次のとおりです。

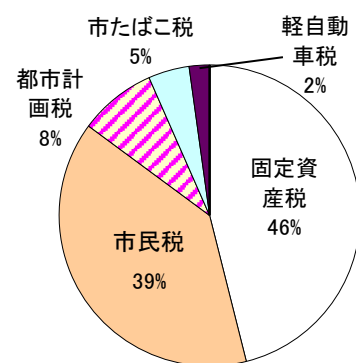


(1) 1人及び1世帯当たりの市税の負担額(税目別) (単位:円)

税 目	決 算 額	1 人 当 た り の 負 担 額	1 世 帯 当 た り の 負 担 額
市民税(個人)	5,529,476,839	55,131	125,870
固定資産税	6,524,770,939	65,055	148,527
軽自動車税	309,617,253	3,087	7,048
市たばこ税	623,392,448	6,215	14,191
都市計画税	1,173,782,805	11,703	26,719
合 計	14,161,040,284	141,191	322,355

※法人市民税、国有資産等所在市町村交付金(固定資産税)、環境性能割(軽自動車税)は含めていません。

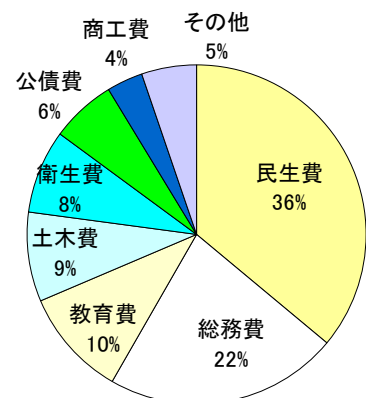
1人当たりの負担額構成グラフ



(2) 1人及び1世帯当たりの支出額(歳出科目別) (単位:円)

科 目	決 算 額	1 人 当 た り の 支 出 額	1 世 帯 当 た り の 支 出 額
議 会 費	239,309,581	2,386	5,447
総 務 費	8,058,304,561	80,344	183,435
民 生 費	13,056,855,406	130,182	297,220
衛 生 費	2,888,293,966	28,798	65,748
労 働 費	21,771,906	217	496
農 林 水 産 業 費	531,101,918	5,295	12,090
商 工 費	1,246,682,686	12,430	28,379
土 木 費	3,087,236,548	30,781	70,276
消 防 費	1,107,921,371	11,046	25,220
教 育 費	3,729,768,960	37,187	84,902
公 債 費	2,252,511,441	22,459	51,275
予 備 費	0	0	0
合 計	36,219,758,344	361,125	824,488

1人当たりの支出額構成グラフ



## 6 市債の借入状況

令和4年度の市債借入額は次のとおりです。

### (1)一般会計

(単位:円)

区 分		借 入 金 額
総務債	地区センター改修事業債	59,000,000
	地区センター照明LED化事業債	38,000,000
民生債	福祉センター改修事業債	40,500,000
労働債	勤労者総合福祉センター照明LED化事業債	2,000,000
土木債	市道改良事業債	106,400,000
	交通安全施設整備事業債	40,700,000
	道路照明灯LED化事業債	14,000,000
	河川改良事業債	6,500,000
	急傾斜地崩壊対策事業債	20,000,000
	市道改良事業債【繰越】	8,100,000
	河川改良事業債【繰越】	18,200,000
	急傾斜地崩壊対策事業債【繰越】	22,000,000
	かわまちづくり事業債【繰越】	12,400,000
	土田渡多目的広場整備事業債【繰越】	7,000,000
教育債	小学校施設改修事業債	4,500,000
	小学校施設大規模改造事業債	3,500,000
	小学校照明LED化事業債	8,000,000
	中学校照明LED化事業債	30,000,000
	図書館分館改修事業債	4,000,000
臨時財政対策債		400,000,000
合 計		844,800,000

### (2)特別会計

(単位:円)

区 分		借 入 金 額
可児御嵩インターチェンジ 工業団地開発事業	工業団地開発事業債	649,300,000
	工業団地開発事業債【繰越】	71,100,000
合 計		720,400,000

# 7 令和5年度予算の状況

令和5年度一般会計並びに特別会計の当初予算及び補正の状況は次のとおりです。

(令和5年6月30日現在)

(1)一般会計

(歳入)

(単位:千円、%)

科 目	令和5年度		令和4年度		前年度比	前年度予算 繰越額 B	補正予算額 C				6月 末 予算 現額 A+B+C
	当初予算額 A	構成比	当初予算額	構成比			4月専決	6月 (2号)	6月 (3号)	6月 (4号)	
1. 市 税	14,720,000	46.3	14,236,000	47.7	3.4						14,720,000
2. 地方譲与税	279,900	0.9	279,900	0.9	0.0						279,900
3. 利子割交付金	5,000	0.0	14,000	0.0	△ 64.3						5,000
4. 配当割交付金	50,000	0.2	50,000	0.2	0.0						50,000
5. 株式等譲渡所得割 交付金	40,000	0.1	30,000	0.1	33.3						40,000
6. 法人事業税交付金	160,000	0.5	140,000	0.5	14.3						160,000
7. 地方消費税交付金	2,140,000	6.7	2,020,000	6.8	5.9						2,140,000
8. ゴルフ場利用税 交付金	180,000	0.6	160,000	0.5	12.5						180,000
9. 環境性能割交付金	45,000	0.1	45,000	0.2	0.0						45,000
10. 地方特例交付金	90,000	0.3	87,000	0.3	3.4						90,000
11. 地方交付税	2,200,000	6.9	2,070,000	6.9	6.3						2,200,000
12. 交通安全対策 特別交付金	8,000	0.0	10,000	0.0	△ 20.0						8,000
13. 分担金及び負担金	98,944	0.3	85,668	0.3	15.5						98,944
14. 使用料及び手数料	373,645	1.2	367,898	1.2	1.6						373,645
15. 国庫支出金	4,341,132	13.7	4,067,676	13.6	6.7	484,482	152,000		451,544		5,429,158
16. 県支出金	2,364,525	7.4	2,350,323	7.9	0.6				38,500		2,403,025
17. 財産収入	102,828	0.3	61,000	0.2	68.6						102,828
18. 寄附金	300,000	0.9	240,000	0.8	25.0						300,000
19. 繰入金	1,237,367	3.9	928,359	3.1	33.3			4,000	70,856	281,000	1,593,223
20. 繰越金	500,000	1.6	500,000	1.7	0.0	217,896					717,896
21. 諸収入	1,028,659	3.2	1,033,176	3.5	△ 0.4	24,047					1,052,706
22. 市債	1,565,000	4.9	1,074,000	3.6	45.7	75,300			44,100		1,684,400
歳入合計	31,830,000	100.0	29,850,000	100.0	6.6	801,725	152,000	4,000	605,000	281,000	33,673,725

(目的別歳出)

(単位:千円、%)

科 目	令和5年度		令和4年度		前年度比	前年度予算 繰越額 B	補正予算額 C				予備費 充用 D	6月 末 予 算 現 額 A+B+C+D
	当初予算額 A	構成比	当初予算額	構成比			4月専決	6月 (2号)	6月 (3号)	6月 (4号)		
1. 議 会 費	259,841	0.8	250,277	0.8	3.8							259,841
2. 総 務 費	3,879,582	12.2	3,447,715	11.6	12.5	29,580	9,500	4,000			136	3,922,798
3. 民 生 費	12,184,122	38.3	11,939,537	40.0	2.0	54,051	142,500		470,000			12,850,673
4. 衛 生 費	2,535,135	8.0	2,393,179	8.0	5.9	343,700			16,000			2,894,835
5. 労 働 費	20,399	0.1	18,628	0.1	9.5							20,399
6. 農 林 水 産 業 費	515,024	1.6	553,234	1.9	△ 6.9							515,024
7. 商 工 費	861,488	2.7	727,307	2.4	18.4	10,419			105,600			977,507
8. 土 木 費	3,687,404	11.6	3,143,249	10.5	17.3	298,673					1,777	3,987,854
9. 消 防 費	1,200,705	3.8	1,141,778	3.8	5.2							1,200,705
10. 教 育 費	4,451,974	14.0	3,784,638	12.7	17.6	65,302			13,400	281,000		4,811,676
11. 公 債 費	2,184,326	6.8	2,400,458	8.0	△ 9.0							2,184,326
12. 予 備 費	50,000	0.1	50,000	0.2	0.0						△ 1,913	48,087
歳 出 合 計	31,830,000	100.0	29,850,000	100.0	6.6	801,725	152,000	4,000	605,000	281,000	0	33,673,725

(性質別歳出)

(単位:千円、%)

区 分	令和5年度	令和4年度	対前年度比較		令和5年度 構成比
			増減額	増減率	
義務的経費	14,454,106	14,498,520	△ 44,414	△ 0.3	45.4
人件費	5,125,095	5,063,597	61,498	1.2	16.1
扶助費	7,144,685	7,034,465	110,220	1.6	22.4
公債費	2,184,326	2,400,458	△ 216,132	△ 9.0	6.9
投資的経費	2,684,140	1,493,201	1,190,939	79.8	8.4
普通建設事業費	2,684,140	1,493,201	1,190,939	79.8	8.4
その他経費	14,691,754	13,858,279	833,475	6.0	46.2
物件費	5,530,599	5,056,848	473,751	9.4	17.4
維持補修費	217,702	200,457	17,245	8.6	0.7
補助費等	4,899,953	4,755,997	143,956	3.0	15.4
積立金	55,874	48,231	7,643	15.8	0.2
投資及び出資金	447,171	481,271	△ 34,100	△ 7.1	1.4
貸付金	106,000	106,000	0	0.0	0.3
繰出金	3,384,455	3,159,475	224,980	7.1	10.6
予備費	50,000	50,000	0	0.0	0.2
合 計	31,830,000	29,850,000	1,980,000	6.6	100.0



## (2)特別会計

(単位:千円、%)

会 計 名	令和5年度 当初予算額 A	令和4年度 当初予算額	前年度比	前年度予算 繰越額 B	補正予算額 C				6 月 末 予 算 現 額 A+B+C
					4月専決	6月 (一般2号)	6月 (一般3号)	6月 (一般4号)	
国民健康保険事業	10,720,000	10,600,000	1.1						10,720,000
後期高齢者医療	1,654,000	1,607,000	2.9						1,654,000
介護保険	7,976,700	7,643,700	4.4						7,976,700
┌ 保険事業勘定	7,969,000	7,636,000	4.4						7,969,000
└ 介護サービス事業勘定	7,700	7,700	0.0						7,700
自家用工業用水道事業	162,000	162,000	0.0						162,000
農業集落排水事業	163,000	156,000	4.5						163,000
可児御嵩インターチェンジ 工業団地開発事業特別会計	1,173,000	1,032,000	13.7	62,000		50,000			1,285,000
財 産 区	51,600	22,100	133.5						51,600
┌ 土田財産区	3,300	3,300	0.0						3,300
└ 北姫財産区	5,800	6,400	△ 9.4						5,800
└ 平牧財産区	3,900	3,900	0.0						3,900
└ 二野財産区	1,800	1,800	0.0						1,800
└ 大森財産区	36,800	6,700	449.3						36,800
特別会計合計	21,900,300	21,222,800	3.2	62,000	0	50,000	0	0	22,012,300

## 8 令和5年度予算の補正内容

令和5年6月30日までに行われた、令和5年度一般会計の主な補正内容は次のとおりです。

(1) 4月専決（第1号） 152,000千円を増額しました。（単位：千円）

	科 目	補 正 額	主 な 内 容	
歳 入	国庫支出金	152,000	総務費国庫負担金 (マイナンバーカード交付事務費補助金)	9,500
			民生費国庫補助金 (新型コロナウイルス感染症セーフティネット強化交付金)	142,500
歳 出	総務費	9,500	マイナポイント手続サポート業務委託料 等	9,500
	民生費	142,500	子育て世帯生活支援特別給付金事業 (子育て世帯生活支援特別給付金、給付金事務支援委託料 等)	142,500

(2) 6月定例会（第2号） 4,000千円を増額しました。（単位：千円）

	科 目	補 正 額	主 な 内 容	
歳 入	繰入金	4,000	財政調整基金繰入金	4,000
歳 出	総務費	4,000	名誉市民追悼式負担金等	4,000

(3) 6月定例会（第3号） 605,000千円を増額しました。（単位：千円）

	科 目	補 正 額	主 な 内 容	
歳 入	国庫支出金	451,544	民生費国庫補助金 (新型コロナウイルス感染症対応地方創生臨時交付金)	380,500
			商工費国庫補助金 (新型コロナウイルス感染症対応地方創生臨時交付金)	59,044
			教育費国庫補助金 (新型コロナウイルス感染症対応地方創生臨時交付金)	12,000
	県支出金	38,500	民生費県補助金 (第二子以降出産祝金支給事業費補助金)	38,500
	繰入金	70,856	財政調整基金繰入金	70,856
	市債	44,100	民生債 (老人福祉センター改修事業債)	44,100
歳 出	民生費	470,000	老人福祉センター改修工事費、物価高騰重点支援給付金事業、第二子以降出産祝金支給事業 等	470,000
	衛生費	16,000	带状疱疹予防接種業務委託料 等	16,000
	商工費	105,600	カタログギフト事業実施業務委託料、協力店負担金等	105,600
	教育費	13,400	給食材料費	13,400

(4) 6月定例会（第4号） 281,000千円を増額しました。（単位：千円）

	科 目	補 正 額	主 な 内 容	
歳 入	繰入金	281,000	財政調整基金繰入金、まちづくり振興基金繰入金	281,000
歳 出	教育費	281,000	図書館整備事業費負担金、図書購入費 等	281,000

## 9 市有財産現在高

令和5年6月末現在における市有財産は次のとおりです。

(1) 建物 (単位:m<sup>2</sup>)

区 分	面 積	前回からの増減
庁舎関係	13,565	
学校関係	120,026	218
消防関係	1,697	
住宅関係	18,732	
その他	107,666	
合 計	261,686	218

(2) 土地 (単位:m<sup>2</sup>)

区 分	面 積	前回からの増減
庁舎関係	22,126	
住宅敷地	41,872	
学校敷地	605,932	
保育園敷地	12,554	
診療所敷地	1,727	
公民館敷地	108,932	
その他	3,934,110	21,663
合 計	4,727,253	21,663

(3) 基金 (単位:円)

名 称	前回公表時 残高①	積立額②		取崩額③	6月末 現在高 ①+②-③
		元金	利子		
財政調整基金	6,980,712,312	1,281,125,000	15,301,358		8,277,138,670
減債基金	218,843,212		479,697		219,322,909
公共施設整備基金	6,248,141,197	1,000,000,000	13,695,577		7,261,836,774
まちづくり振興基金	1,658,893,554		3,636,191		1,662,529,745
地域福祉基金	9,996,887		21,930		10,018,817
久々利地内ため池管理基金	14,625,477		32,057		14,657,534
森林環境基金	13,575,221	797,088	29,748		14,402,057
国民健康保険基金	1,164,861,498		2,553,298	165,074,000	1,002,340,796
介護給付費準備基金	676,182,732		1,482,170		677,664,902
合 計	16,985,832,090	2,281,922,088	37,232,026	165,074,000	19,139,912,204

名 称	前回公表時 残高①	土地処分及び利子②		土地購入③	6月末 現在高 ①+②+③
		現金	利子		
土地開発基金(現金)	747,690,503		10,557		747,701,060
土地開発基金(土地)	135,210,653				135,210,653

# 10 市 債 現 在 高

令和5年6月末現在の市債現在高は次のとおりです。

## (1) 一般会計

(単位:円)

費 途 別 区 分	前 回 公 表 時 未 償 還 額	1 月 ~ 6 月 借 入 額	1 月 ~ 6 月 元 金 償 還 額	6 月 末 未 償 還 額
公 共 事 業 等 債	856,255,598	98,200,000	43,251,827	911,203,771
防 災 ・ 減 災 ・ 国 土 強 靱 化 緊 急 対 策 事 業 債	442,946,425	40,100,000	117,857	482,928,568
公 営 住 宅 建 設 事 業 債	21,692,257	0	5,533,958	16,158,299
災 害 復 旧 事 業 債	5,700,000	0	0	5,700,000
教 育 ・ 福 祉 施 設 等 整 備 事 業 債	602,504,435	0	45,939,815	556,564,620
一 般 単 独 事 業 債	9,982,684,111	306,500,000	474,444,175	9,814,739,936
上 水 道 事 業 債 ( 出 資 債 分 )	2,865,069	0	1,395,991	1,469,078
減 収 補 て ん 債	399,288,435	0	20,319,555	378,968,880
減 税 補 て ん 債	79,746,857	0	21,507,025	58,239,832
臨 時 財 政 対 策 債	8,498,641,529	400,000,000	482,046,920	8,416,594,609
合 計	20,892,324,716	844,800,000	1,094,557,123	20,642,567,593

## (2) 特別会計

費 途 別 区 分	前 回 公 表 時 未 償 還 額	1 月 ~ 6 月 借 入 額	1 月 ~ 6 月 元 金 償 還 額	6 月 末 未 償 還 額
農 業 集 落 排 水 事 業 債	89,816,697	0	28,671,435	61,145,262
可 児 御 嵩 イン タ ー チ ェ ン ジ 工 業 団 地 開 発 事 業 債	2,047,700,000	720,400,000	0	2,768,100,000
合 計	2,137,516,697	720,400,000	28,671,435	2,829,245,262