

財政事情に関する公表

令和4年8月1日

可 児 市

は じ め に

この公表は、市民の皆様には市の財政事情を広くお知らせし、市政に対するご理解とご協力をいただくため、毎年2月と8月に行っているものです。

今回は、令和4年1月1日から令和4年6月30日までの期間における予算の執行と補正の状況等について説明いたします。

なお、前回の公表は令和4年2月1日であり、各表にあります前回公表時の数値は、令和3年12月31日現在のものとなります。

目 次

1. 令和3年度予算の状況	1
2. 令和3年度予算の補正内容	5
3. 令和3年度予算の執行状況	6
4. 予算の繰越状況	9
5. 市民負担の状況	10
6. 市債の借入状況	11
7. 令和4年度予算の状況	12
8. 令和4年度予算の補正内容	15
9. 市有財産現在高	16
10. 市債現在高	17

1 令和3年度予算の状況

前回公表以後の令和3年度一般会計及び特別会計の予算の補正状況は次のとおりです。

また、図1は一般会計予算の構成比をグラフで示しています。

(令和4年6月末現在)

(1) 一般会計予算状況

(歳入)

(単位:千円、%)

科 目	前回公表時予算現額 A		補正予算額 B		予 算 現 額 A + B	構 成 比
		内、前年度 予算繰越額		3 月		
1. 市 税	13,575,000				13,575,000	34.5
2. 地 方 譲 与 税	275,800				275,800	0.7
3. 利 子 割 交 付 金	16,000				16,000	0.1
4. 配 当 割 交 付 金	50,000				50,000	0.1
5. 株 式 等 譲 渡 所 得 割 交 付 金	30,000				30,000	0.1
6. 法 人 事 業 税 交 付 金	120,000				120,000	0.3
7. 地 方 消 費 税 交 付 金	1,995,282				1,995,282	5.1
8. ゴ ル フ 場 利 用 税 金 交 付	160,000				160,000	0.4
9. 環 境 性 能 割 交 付 金	45,000				45,000	0.1
10. 地 方 特 例 交 付 金	390,051				390,051	1.0
11. 地 方 交 付 税	2,541,183			641,648	3,182,831	8.1
12. 交 通 安 全 対 策 金 特 別 交 付 金	10,000				10,000	0.1
13. 分 担 金 及 び 負 担 金	115,240				115,240	0.3
14. 使 用 料 及 び 手 数 料	365,816				365,816	0.9
15. 国 庫 支 出 金	9,152,716	1,370,263		264,207	9,416,923	24.0
16. 県 支 出 金	2,222,601			745	2,223,346	5.6
17. 財 産 収 入	83,606			12,200	95,806	0.2
18. 寄 附 金	350,000				350,000	0.9
19. 繰 入 金	170,947				170,947	0.4
20. 繰 越 金	1,994,630	331,722			1,994,630	5.1
21. 諸 収 入	3,025,413	200,500		△ 6,500	3,018,913	7.7
22. 市 債	2,225,100	323,700		△ 515,300	1,709,800	4.3
歳 入 合 計	38,914,385	2,226,185		397,000	39,311,385	100.0

(歳出)

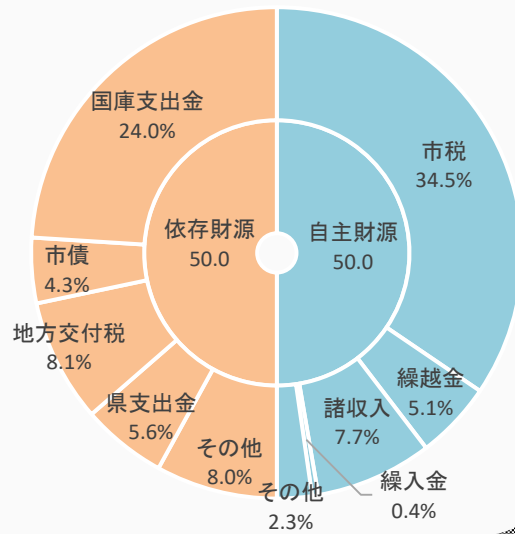
(単位:千円、%)

科 目	前回公表時予算現額 A		補正予算額 B	充 用 額 C	現計予算額 A + B + C	構 成 比
		内、前年度 予算繰越額	3 月			
1. 議 会 費	260,114				260,114	0.7
2. 総 務 費	6,752,518	54,844	470,100	4,181	7,226,799	18.4
3. 民 生 費	14,608,009		△ 43,100		14,564,909	37.0
4. 衛 生 費	3,440,414	674,685			3,440,414	8.8
5. 労 働 費	21,277				21,277	0.1
6. 農林水産業費	484,538				484,538	1.2
7. 商 工 費	1,373,935	514,207	△ 10,000		1,363,935	3.5
8. 土 木 費	3,486,984	293,493		15,854	3,502,838	8.9
9. 消 防 費	1,125,992				1,125,992	2.8
10. 教 育 費	4,846,551	688,956	△ 15,000		4,831,551	12.3
11. 公 債 費	2,461,015		△ 5,000		2,456,015	6.2
12. 予 備 費	30,038			△ 20,035	10,003	0.1
13. 災 害 復 旧 費	23,000				23,000	0.1
歳 出 合 計	38,914,385	2,226,185	397,000	0	39,311,385	100.0

図 1

歳入予算構成グラフ

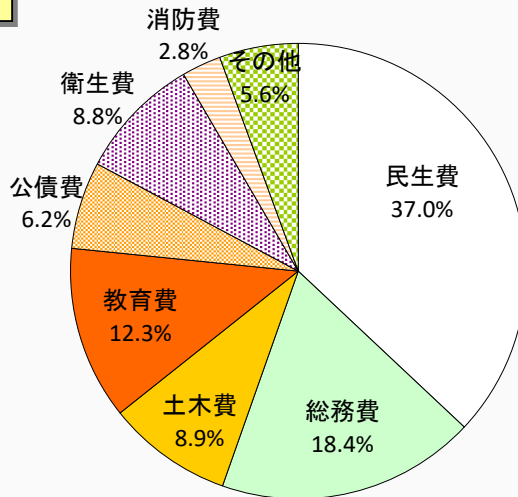
- 依存財源「その他」内
 - 地方消費税交付金 3.9%
 - 地方譲与税 0.6%
 - 地方特例交付金 0.3%
 - ゴルフ場利用税交付金 0.3%
 - 法人事業税交付金 0.2%
 - 配当割交付金 0.1%
 - 株式等譲渡所得割交付金 0.1%
 - 環境性能割交付金 0.1%
 - 利子割交付金 0.1%
 - 交通安全対策特別交付金 0.1%
- 自主財源「その他」内
 - 使用料及び手数料 0.7%
 - 寄附金 0.6%
 - 分担金及び負担金 0.2%
 - 財産収入 0.2%



歳出予算(目的別)構成グラフ

「その他」内訳

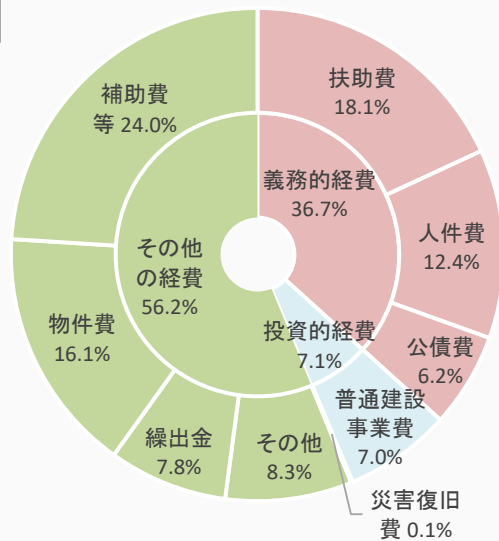
商工費	3.5%
農林水産業費	1.2%
議会費	0.7%
労働予備費	0.1%
労働予備費	0.1%



歳出予算(性質別)構成グラフ

「その他」内訳

積立金	3.6%
貸付金	2.9%
投資及び出資金	1.2%
維持補修費	0.5%
予備費	0.1%



(2)特別会計

(単位:千円)

会計名	前回公表時予算現額 A		補正予算額 B	予算現額 A + B
		内、前年度 予算繰越額	3 月	
国民健康保険事業	10,312,000		6,000	10,318,000
後期高齢者医療	1,432,000			1,432,000
介護保険	7,590,200			7,590,200
┌ 保険事業勘定	7,581,500			7,581,500
└ 介護サービス事業勘定	8,700			8,700
自家用工業用水道事業	164,000			164,000
農業集落排水事業	162,000			162,000
可児駅東土地区画整理事業	41,116	17,116		41,116
可児御嵩インターチェンジ 工業団地開発事業特別会計	675,172	95,572	△ 31,600	643,572
財 産 区	30,500			30,500
┌ 土田財産区	3,300			3,300
└ 北姫財産区	16,000			16,000
└ 平牧財産区	3,900			3,900
└ 二野財産区	2,000			2,000
└ 大森財産区	5,300			5,300
特別会計合計	20,406,988	112,688	△ 25,600	20,381,388

2 令和3年度予算の補正内容

前回の公表以後行われた、令和3年度一般会計の主な補正内容は次のとおりです。

(1) 3月定例会（第8号）

397,000千円を増額しました。

(単位:千円)

		補正額	主 内 容	
歳 入	地方交付税	641,648	普通交付税	641,648
	国庫支出金	264,207	民生費国庫負担金 (児童扶養手当給付負担金、児童手当負担金 等)	△ 23,333
			総務費国庫補助金 (新型コロナウイルス感染症対応地方創生臨時交付金、 社会保障・税番号制度システム整備費補助金)	304,640
			民生費国庫補助金 (新型コロナウイルス感染症セーフティネット強化交付金、 地域介護・福祉空間整備等施設整備交付金)	△ 17,100
	県支出金	745	民生費県負担金 (国民健康保険保険基盤安定負担金、児童手当負担金)	745
	財産収入	12,200	利子及び配当金 (財政調整基金利子、公共施設整備基金利子等)	12,200
歳 入	諸収入	△ 6,500	学校給食事業収入 (給食費収入)	△ 13,500
			総務費費雑入 (地域通貨発行収入)	7,000
	市債	△ 515,300	臨時財政対策債	△ 515,300
		補正額	主 内 容	
歳 出	総務費	470,100	財政調整基金積立金、公共施設整備基金積立金、地域通貨負担金等	470,100
	民生費	△ 43,100	国民健康保険事業特別会計繰出金、高齢者福祉施設等整備費補助金等	23,600
			子育て世帯生活支援特別給付金、児童手当費	△ 66,700
	商工費	△ 10,000	可児御嵩インターチェンジ工業団地開発事業特別会計繰出金	△ 10,000
	教育費	△ 15,000	給食材料費	△ 15,000
公債費	△ 5,000	長期債償還利子	△ 5,000	

3 令和3年度予算の執行状況

令和3年度一般会計及び特別会計予算の執行状況は次のとおりです。

※各表中の上段の()は前年度予算繰越分(内数)です。

(1) 一般会計

(歳入)

(単位:円、%)

款 別	区 分	予 算 現 額	収 入 済 額	予 算 と の 比 較	翌 年 度 繰 越 額	執 行 率
1.	市 税	13,575,000,000	14,338,970,491	763,970,491		105.6
2.	地 方 譲 与 税	275,800,000	306,811,000	31,011,000		111.2
3.	利 子 割 交 付 金	16,000,000	10,573,000	△ 5,427,000		66.1
4.	配 当 割 交 付 金	50,000,000	88,646,000	38,646,000		177.3
5.	株 式 等 譲 渡 所 得 割 交 付 金	30,000,000	100,416,000	70,416,000		334.7
6.	法 人 事 業 税 交 付 金	120,000,000	180,444,000	60,444,000		150.4
7.	地 方 消 費 税 金 交 付 金	1,995,282,000	2,343,943,000	348,661,000		117.5
8.	ゴ ル フ 場 利 用 税 金 交 付 金	160,000,000	180,764,202	20,764,202		113.0
9.	環 境 性 能 割 金 交 付 金	45,000,000	30,439,000	△ 14,561,000		67.6
10.	地 方 特 例 金 交 付 金	390,051,000	393,756,000	3,705,000		100.9
11.	地 方 交 付 税	3,182,831,000	3,277,385,000	94,554,000		103.0
12.	交 通 安 全 対 策 特 別 交 付 金	10,000,000	9,606,000	△ 394,000		96.1
13.	分 担 金 及 び 負 担 金	115,240,000	106,805,548	△ 8,434,452		92.7
14.	使 用 料 及 び 手 数 料	365,816,000	389,853,812	24,037,812		106.6
15.	国 庫 支 出 金	(1,370,263,000) 9,416,923,000	(1,316,453,043) 8,244,970,909	(△ 53,809,957) △ 1,171,952,091	912,020,000	(96.1) 87.6
16.	県 支 出 金	2,223,346,000	2,181,534,807	△ 41,811,193	12,000,000	98.1
17.	財 産 収 入	95,806,000	121,440,341	25,634,341		126.8
18.	寄 附 金	350,000,000	396,378,368	46,378,368		113.3
19.	繰 入 金	170,947,000	169,900,000	△ 1,047,000		99.4
20.	繰 越 金	(331,722,000) 1,994,630,000	(331,722,000) 1,994,630,216	(0) 216		(100.0) 100.0
21.	諸 収 入	(200,500,000) 3,018,913,000	(201,864,863) 1,203,995,879	(1,364,863) △ 1,814,917,121	1,856,800,000	(100.7) 39.9
22.	市 債	(323,700,000) 1,709,800,000	(300,100,000) 1,317,800,000	(△ 23,600,000) △ 392,000,000	74,100,000	(92.7) 77.1
	歳 入 合 計	(2,226,185,000) 39,311,385,000	(2,150,139,906) 37,389,063,573	(△ 76,045,094) △ 1,922,321,427	2,854,920,000	(96.6) 95.1

(歳出)

(単位:円、%)

款 別 \ 区 分	予 算 現 額	支 出 済 額	予 算 と の 比 較	翌 年 度 繰 越 額	執 行 率
1. 議 会 費	260,114,000	246,440,318	13,673,682		94.7
2. 総 務 費	(54,844,000) 7,226,799,000	(50,520,400) 4,668,537,751	(4,323,600) 2,558,261,249	2,323,979,000	(92.1) 64.6
3. 民 生 費	14,564,909,000	13,572,416,011	992,492,989	458,256,000	93.2
4. 衛 生 費	(674,685,000) 3,440,414,000	(664,629,281) 3,158,997,235	(10,055,719) 281,416,765	119,904,000	(98.5) 91.8
5. 労 働 費	21,277,000	21,015,013	261,987		98.8
6. 農 林 水 産 業 費	484,538,000	463,013,740	21,524,260		95.6
7. 商 工 費	(514,207,000) 1,363,935,000	(444,520,188) 1,149,476,726	(69,686,812) 214,458,274	108,463,000	(86.4) 84.3
8. 土 木 費	(293,493,000) 3,502,838,000	(282,311,661) 3,239,942,115	(11,181,339) 262,895,885	179,761,000	(96.2) 92.5
9. 消 防 費	1,125,992,000	1,086,061,635	39,930,365		96.5
10. 教 育 費	(688,956,000) 4,831,551,000	(649,309,579) 4,619,211,024	(39,646,421) 212,339,976	34,800,000	(94.2) 95.6
11. 公 債 費	2,456,015,000	2,450,966,498	5,048,502		99.8
12. 予 備 費	10,003,000	0	10,003,000		0.0
13. 災 害 復 旧 費	23,000,000	20,134,400	2,865,600		87.5
歳 出 合 計	(2,226,185,000) 39,311,385,000	(2,091,291,109) 34,696,212,466	(134,893,891) 4,615,172,534	3,225,163,000	(93.9) 88.3

(一般会計の実質収支)

(単位:円)

区 分	金 額
1. 歳 入 決 算 額	37,389,063,573
2. 歳 出 決 算 額	34,696,212,466
3. 歳 入 歳 出 差 引 額	2,692,851,107
4. 翌年度へ繰り越すべき財源	繰越明許費 繰越額 370,243,000
5. 実 質 収 支 額	2,322,608,107

※「翌年度へ繰り越すべき財源」は、前表の歳入・歳出における「翌年度繰越額」の差分です。

(2)特別会計

(単位:円)

会計名	予算現額	決算額		歳入歳出差引	翌年度繰越額
		歳入	歳出		
国民健康保険事業	10,318,000,000	10,324,917,572	10,137,524,528	187,393,044	
後期高齢者医療	1,432,000,000	1,419,820,518	1,393,703,945	26,116,573	
介護保険 (保険事業勘定)	7,581,500,000	7,580,353,192	7,356,222,119	224,131,073	
介護保険 (介護サービス事業勘定)	8,700,000	7,587,099	7,212,759	374,340	
自家用工業用水道事業	164,000,000	208,850,564	161,334,466	47,516,098	
農業集落排水事業	162,000,000	174,794,806	154,791,164	20,003,642	
可児駅東土地 区画整理事業	(17,116,000) 41,116,000	(17,116,000) 23,758,596	(17,116,000) 19,827,397	(0) 3,931,199	21,286,000
可児御嵩インターチェンジ工業 団地開発事業	(95,572,000) 643,572,000	(89,424,096) 444,364,774	(89,424,096) 444,364,774	(0) 0	186,180,000
土田財産区	3,300,000	6,870,991	225,766	6,645,225	
北姫財産区	16,000,000	23,522,148	12,290,471	11,231,677	
平牧財産区	3,900,000	3,249,155	1,056,978	2,192,177	
二野財産区	2,000,000	1,859,224	30,570	1,828,654	
大森財産区	5,300,000	9,417,383	2,049,189	7,368,194	
合計	(112,688,000) 20,381,388,000	(106,540,096) 20,229,366,022	(106,540,096) 19,690,634,126	(0) 538,731,896	207,466,000

4 予算の繰越状況

令和3年度予算の内、翌年度へ繰り越した予算の内容は次のとおりです。

(1) 繰越明許費

(一般会計)

(単位:千円)

款	項	事業名	繰越額
総務費	総務管理費	支え愛地域づくり事業	28,694
		市制40周年記念事業	2,290,880
	戸籍住民基本台帳費	住民記録システム改修事業	4,405
民生費	社会福祉費	高齢者福祉施設整備等事業	9,856
		住民税非課税世帯等への臨時特別給付金事業	434,900
	児童福祉費	子育て世帯への臨時特別給付金事業	13,500
衛生費	保健衛生費	新型コロナウイルスワクチン接種事業	119,904
商工費	商工費	可児御嵩インターチェンジ工業団地開発事業特別会計繰出金	96,844
		住宅新築リフォーム助成事業	2,619
		新型コロナウイルス感染症対策総合支援事業	9,000
土木費	道路橋りょう費	市道117号線改良事業	26,740
	河川費	河川改良事業	27,820
		急傾斜地崩壊対策事業	36,600
	都市計画費	かわまちづくり事業	27,275
		運動公園整備事業	23,000
		土田渡多目的広場整備事業	24,840
		可児駅東土地区画整理関連事業特別会計繰出金	5,786
		換地処分清算事業	7,700
教育費	社会福祉費	文化創造センター自動制御機器復旧事業	34,800
合計			3,225,163

(特別会計)

(単位:千円)

○可児駅東土地区画整理事業特別会計

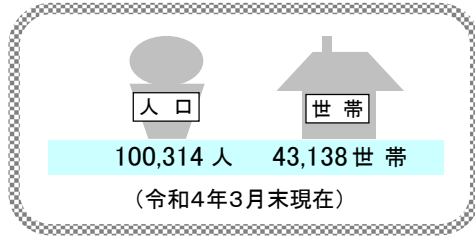
款	項	事業名	繰越額
区画整理費	区画整理事業	可児駅東土地区画整理事業	21,286
合計			21,286

○可児御嵩インターチェンジ工業団地開発事業特別会計

款	項	事業名	繰越額
開発費	開発費	工業団地開発事業	186,180
合計			186,180

5 市民負担の状況

令和3年度末における市民の方の負担状況は次のとおりです。

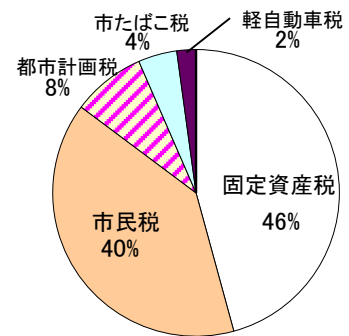


(1) 1人及び1世帯当たりの市税の負担額(税目別) (単位:円)

税目	決算額	1人当たりの負担額	1世帯当たりの負担額
市民税(個人)	5,396,555,347	53,797	125,100
固定資産税	6,258,288,401	62,387	145,076
軽自動車税	295,242,439	2,943	6,844
市たばこ税	597,580,837	5,957	13,853
都市計画税	1,130,038,313	11,265	26,196
合計	13,677,705,337	136,349	317,069

※法人市民税、国有資産等所在市町村交付金(固定資産税)、環境性能割(軽自動車税)は含めていません。

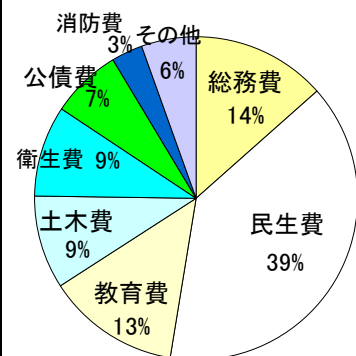
1人当たりの負担額構成グラフ



(2) 1人及び1世帯当たりの支出額(歳出科目別) (単位:円)

科目	決算額	1人当たりの支出額	1世帯当たりの支出額
議会費	246,440,318	2,457	5,713
総務費	4,668,537,751	46,539	108,223
民生費	13,572,416,011	135,299	314,628
衛生費	3,158,997,235	31,492	73,230
労働費	21,015,013	209	487
農林水産業費	463,013,740	4,616	10,733
商工費	1,149,476,726	11,459	26,647
土木費	3,239,942,115	32,298	75,106
消防費	1,086,061,635	10,827	25,176
教育費	4,619,211,024	46,048	107,080
公債費	2,450,966,498	24,433	56,817
予備費	0	0	0
合計	34,696,212,466	345,876	804,307

1人当たりの支出額構成グラフ



6 市債の借入状況

令和3年度の市債借入額は次のとおりです。

(1)一般会計

(単位:円)

区 分		借 入 金 額
総務債	地区センター施設改修事業債	105,500,000
	地区センター施設改修事業債【繰越】	23,500,000
民生債	こども発達支援センター改修事業債	11,700,000
土木債	市道改良事業債	20,800,000
	橋りょう長寿命化事業債	6,100,000
	河川改良事業債	31,200,000
	急傾斜地崩壊対策事業債	17,800,000
	土田渡多目的広場整備事業債	36,300,000
	かわまちづくり事業債	8,600,000
	市道改良事業債【繰越】	17,600,000
	交通安全施設整備事業債【繰越】	13,600,000
	河川改良事業債【繰越】	53,600,000
	土田渡多目的広場整備事業債【繰越】	35,800,000
消防債	消防防災施設整備事業債	22,000,000
教育債	小学校施設大規模改造事業債	38,000,000
	中学校施設大規模改造事業債	214,000,000
	小学校空調設備整備事業債【繰越】	79,000,000
	中学校空調設備整備事業債【繰越】	77,000,000
臨時財政対策債		500,000,000
災害復旧債	河川災害復旧事業債	5,700,000
合 計		1,317,800,000

7 令和4年度予算の状況

令和4年度一般会計並びに特別会計の当初予算及び補正の状況は次のとおりです。

(令和4年6月30日現在)

(1)一般会計

(歳入)

(単位:千円、%)

科 目	令 和 4 年 度		令 和 3 年 度		前年度比	前年度予算 繰越額 B	補正予算額 C			令和4年6月末 予算現額 A+B+C
	当初予算額 A	構成比	当初予算額	構成比			5月	6月 ①	6月 ②	
1. 市 税	14,236,000	47.7	13,655,000	46.5	4.3					14,236,000
2. 地 方 譲 与 税	279,900	0.9	275,800	0.9	1.5					279,900
3. 利 子 割 交 付 金	14,000	0.0	16,000	0.1	△ 12.5					14,000
4. 配 当 割 交 付 金	50,000	0.1	50,000	0.1	0.0					50,000
5. 株 式 等 譲 渡 所 得 割 交 付 金	30,000	0.1	30,000	0.1	0.0					30,000
6. 法 人 事 業 税 交 付 金	140,000	0.5	120,000	0.4	16.7					140,000
7. 地 方 消 費 税 交 付 金	2,020,000	6.8	1,700,000	5.8	18.8					2,020,000
8. ゴ ル フ 場 利 用 税 交 付 金	160,000	0.5	160,000	0.5	0.0					160,000
9. 環 境 性 能 割 交 付 金	45,000	0.2	45,000	0.2	0.0					45,000
10. 地 方 特 例 交 付 金	87,000	0.3	260,000	0.9	△ 66.5					87,000
11. 地 方 交 付 税	2,070,000	6.9	1,850,000	6.3	11.9					2,070,000
12. 交 通 安 全 対 策 特 別 交 付 金	10,000	0.0	10,000	0.0	0.0					10,000
13. 分 担 金 及 び 負 担 金	85,668	0.3	113,570	0.4	△ 24.6					85,668
14. 使 用 料 及 び 手 数 料	367,898	1.2	365,816	1.2	0.6					367,898
15. 国 庫 支 出 金	4,067,676	13.6	3,915,235	13.3	3.9	912,020	300,000	155,000	286,637	5,721,333
16. 県 支 出 金	2,350,323	7.9	2,169,569	7.4	8.3	12,000			23,000	2,385,323
17. 財 産 収 入	61,000	0.2	60,200	0.2	1.3					61,000
18. 寄 附 金	240,000	0.8	210,000	0.7	14.3					240,000
19. 繰 入 金	928,359	3.1	1,070,947	3.6	△ 13.3				29,363	957,722
20. 繰 越 金	500,000	1.7	500,000	1.7	0.0	370,243				870,243
21. 諸 収 入	1,033,176	3.5	962,863	3.3	7.3	1,856,800			350,000	3,239,976
22. 市 債	1,074,000	3.6	1,840,000	6.3	△ 41.6	74,100				1,148,100
歳 入 合 計	29,850,000	99.9	29,380,000	99.9	1.6	3,225,163	300,000	155,000	689,000	34,219,163

(目的別歳出)

(単位:千円、%)

科 目	令 和 4 年 度		令 和 3 年 度		前年度比	前年度予算 繰越額 B	補正予算額 C			予備費 充用 D	令和4年6月末 予算現額 A+B+C+D
	当初予算額 A	構成比	当初予算額 A	構成比			5月	6月 ①	6月 ②		
1. 議 会 費	250,277	0.8	262,303	0.9	△ 4.6						250,277
2. 総 務 費	3,447,715	11.6	3,422,540	11.6	0.7	2,323,979				601	5,772,295
3. 民 生 費	11,939,537	40.0	11,299,037	38.5	5.7	458,256		155,000	93,300		12,646,093
4. 衛 生 費	2,393,179	8.0	2,266,826	7.7	5.6	119,904	300,000		23,000		2,836,083
5. 労 働 費	18,628	0.1	20,777	0.1	△ 10.3						18,628
6. 農 林 水 産 業 費	553,234	1.9	489,883	1.7	12.9						553,234
7. 商 工 費	727,307	2.4	782,060	2.7	△ 7.0	108,463			559,000		1,394,770
8. 土 木 費	3,143,249	10.5	3,168,258	10.8	△ 0.8	179,761					3,323,010
9. 消 防 費	1,141,778	3.8	1,128,021	3.8	1.2						1,141,778
10. 教 育 費	3,784,638	12.7	4,029,280	13.7	△ 6.1	34,800			13,700		3,833,138
11. 公 債 費	2,400,458	8.0	2,461,015	8.4	△ 2.5						2,400,458
12. 予 備 費	50,000	0.2	50,000	0.1	0.0					△ 601	49,399
歳 出 合 計	29,850,000	100.0	29,380,000	100.0	1.6	3,225,163	300,000	155,000	689,000	0	34,219,163

(性質別歳出)

(単位:千円、%)

区 分	令 和 4 年 度	令 和 3 年 度	対前年度比較		令和4年度 構成比
			増減額	増減率	
義務的経費	14,498,520	14,118,355	380,165	2.7	48.6
人件費	5,063,597	5,000,852	62,745	1.3	17.0
扶助費	7,034,465	6,656,488	377,977	5.7	23.6
公債費	2,400,458	2,461,015	△ 60,557	△ 2.5	8.0
投資的経費	1,493,201	1,675,471	△ 182,270	△ 10.9	5.0
普通建設事業費	1,493,201	1,675,471	△ 182,270	△ 10.9	5.0
その他経費	13,858,279	13,586,174	272,105	2.0	46.4
物件費	5,056,848	4,939,977	116,871	2.4	16.9
維持補修費	200,457	180,445	20,012	11.1	0.7
補助費等	4,755,997	4,731,221	24,776	0.5	15.9
積立金	48,231	42,663	5,568	13.1	0.2
投資及び出資金	481,271	486,378	△ 5,107	△ 1.1	1.6
貸付金	106,000	103,000	3,000	2.9	0.3
繰出金	3,159,475	3,052,490	106,985	3.5	10.6
予備費	50,000	50,000	0	0.0	0.2
合 計	29,850,000	29,380,000	470,000	1.6	100.0

(2)特別会計

(単位:千円、%)

会 計 名	令和4年度 当初予算額 A	令和3年度 当初予算額	前年度比	前年度予算 繰越額 B	補正予算額 C			令和4年6月末 予算現額 A+B+C
					5月	6月 ①	6月 ②	
国民健康保険事業	10,600,000	10,260,000	3.3					10,600,000
後期高齢者医療	1,607,000	1,432,000	12.2					1,607,000
介護保険	7,643,700	7,484,700	2.1					7,643,700
┌ 保険事業勘定	7,636,000	7,476,000	2.1					7,636,000
└ 介護サービス事業勘定	7,700	8,700	△ 11.5					7,700
自家用工業用水道事業	162,000	164,000	△ 1.2					162,000
農業集落排水事業	156,000	162,000	△ 3.7					156,000
可児駅東土地区画整理事業	-	8,500	皆減	21,286				21,286
可児御嵩インターチェンジ 工業団地開発事業特別会計	1,032,000	572,000	80.4	186,180				1,218,180
財 産 区	22,100	30,500	△ 27.5					22,100
┌ 土田財産区	3,300	3,300	0.0					3,300
┌ 北姫財産区	6,400	16,000	△ 60.0					6,400
┌ 平牧財産区	3,900	3,900	0.0					3,900
┌ 二野財産区	1,800	2,000	△ 10.0					1,800
└ 大森財産区	6,700	5,300	26.4					6,700
特別会計合計	21,222,800	20,113,700	5.5	207,466	0	0	0	21,430,266

※ 可児駅東土地区画整理事業は事業終了となるため、予算計上はありません。

8 令和4年度予算の補正内容

令和4年6月30日までに行われた、令和4年度一般会計の主な補正内容は次のとおりです。

(1) 5月臨時会（第1号） 300,000千円を増額しました。（単位：千円）

	科 目	補 正 額	主 な 内 容	
歳 入	国庫支出金	300,000	衛生費国庫負担金 (新型コロナウイルスワクチン接種対策費負担金)	149,000
			衛生費国庫補助金 (新型コロナウイルスワクチン接種体制確保事業補助金)	151,000
歳 出	民生費	300,000	新型コロナウイルスワクチン接種事業 (医療機関ワクチン接種業務委託料、コールセンター運営業務委託料 等)	300,000

(2) 6月定例会（第2号） 155,000千円を増額しました。（単位：千円）

	科 目	補 正 額	主 な 内 容	
歳 入	国庫支出金	155,000	民生費国庫補助金 (新型コロナウイルス感染症セーフティネット強化交付金)	155,000
歳 出	民生費	155,000	子育て世帯生活支援特別給付金事業 (子育て世帯生活支援特別給付金、給付金事務支援委託料 等)	155,000

(3) 6月定例会（第3号） 689,000千円を増額しました。（単位：千円）

	科 目	補 正 額	主 な 内 容	
歳 入	国庫支出金	286,637	民生費国庫補助金 (新型コロナウイルス感染症対応地方創生臨時交付金)	93,300
			商工費国庫補助金 (新型コロナウイルス感染症対応地方創生臨時交付金)	179,637
			教育費国庫補助金 (新型コロナウイルス感染症対応地方創生臨時交付金)	13,700
	県支出金	23,000	衛生費県補助金 (太陽光発電設備等設置費補助金)	23,000
	繰入金	29,363	財政調整基金繰入金	29,363
	繰入金	350,000	商工費雑入 (商品券販売収入)	350,000
歳 出	民生費	93,300	高齢者生活支援商品券負担金、給食材料費 等	93,300
	衛生費	23,000	太陽光発電設備等設置費補助金	23,000
	商工費	559,000	プレミアム付商品券負担金、県新型コロナウイルス感染症拡大防止協力金負担金 等	559,000
	教育費	13,700	給食材料費	13,700

9 市有財産現在高

令和4年6月末現在における市有財産は次のとおりです。

(1) 建物 (単位:m²)

区 分	面 積	前回からの増減
庁舎関係	13,565	
学校関係	119,746	
消防関係	1,697	
住宅関係	18,732	
その他	107,528	
合 計	261,268	0

(2) 土地 (単位:m²)

区 分	面 積	前回からの増減
庁舎関係	22,126	
住宅敷地	41,872	
学校敷地	605,932	
保育園敷地	12,554	
診療所敷地	1,727	
公民館敷地	108,932	
その他	3,905,879	908
合 計	4,699,022	908

(3) 基金

(単位:円)

名 称	前回公表時 残高①	積立額②		取崩額③	令和4年6月末 現在高 ①+②-③
		元金	利子		
財政調整基金	6,510,659,791	442,400,000	14,598,657		6,967,658,448
減債基金	217,945,287		488,686		218,433,973
公共施設整備基金	5,306,651,314	936,907,000	11,898,937	19,000,000	6,236,457,251
まちづくり振興基金	1,652,087,020		3,704,433		1,655,791,453
地域福祉基金	9,955,859		22,319		9,978,178
久々利地内ため池管理基金	14,565,452		32,677		14,598,129
森林環境基金	11,023,937	2,495,600	30,305		13,549,842
国民健康保険基金	1,154,095,423	6,000,000	2,587,810		1,162,683,233
介護給付費準備基金	636,465,301	36,943,000	1,509,965		674,918,266
合 計	15,513,449,384	1,424,745,600	34,873,789	19,000,000	16,954,068,773

名 称	前回公表時 残高①	土地処分及び利子②		土地購入③	令和3年6月末 現在高 ①+②+③
		現金	利子		
土地開発基金(現金)	747,559,365		52,356		747,611,721
土地開発基金(土地)	135,210,653				135,210,653

10 市 債 現 在 高

令和4年6月末現在の市債現在高は次のとおりです。

(1) 一般会計

(単位:円)

費 途 別 区 分	前 回 公 表 時 未 償 還 額	1 月 ~ 6 月 借 入 額	1 月 ~ 6 月 元 金 償 還 額	令 和 4 年 6 月 末 未 償 還 額
公 共 事 業 等 債	849,616,424	91,200,000	40,853,943	899,962,481
防 災 ・ 減 災 ・ 国 土 強 韌 化 緊 急 対 策 事 業	223,182,139	220,000,000	117,857	443,064,282
公 営 住 宅 建 設 事 業 債	32,710,285	0	5,500,757	27,209,528
災 害 復 旧 事 業 債	4,489,640	5,700,000	2,356,123	7,833,517
教 育 ・ 福 祉 施 設 等 整 備 事 業 債	547,505,131	156,000,000	55,143,999	648,361,132
一 般 単 独 事 業 債	10,641,137,203	344,900,000	528,939,006	10,457,098,197
上 水 道 事 業 債 (出 資 債 分)	5,568,553	0	1,337,203	4,231,350
減 収 補 て ん 債	433,072,000	0	13,464,000	419,608,000
減 税 補 て ん 債	126,410,089	0	25,188,608	101,221,481
臨 時 財 政 対 策 債	8,969,661,902	500,000,000	489,082,191	8,980,579,711
合 計	21,833,353,366	1,317,800,000	1,161,983,687	21,989,169,679

(2) 特別会計

費 途 別 区 分	前 回 公 表 時 未 償 還 額	1 月 ~ 6 月 借 入 額	1 月 ~ 6 月 元 金 償 還 額	令 和 4 年 6 月 末 未 償 還 額
農 業 集 落 排 水 事 業 債	150,062,582	0	32,153,559	117,909,023
可 見 御 嵩 イン タ ー チ ェ ン ジ 工 業 団 地 開 発 事 業 債	1,701,000,000	346,700,000	0	2,047,700,000
合 計	1,851,062,582	346,700,000	32,153,559	2,165,609,023