

財政事情に関する公表

令和3年8月1日

可 児 市

は じ め に

この公表は、市民の皆様には市の財政事情を広くお知らせし、市政に対するご理解とご協力をいただくため、毎年2月と8月に行っているものです。

今回は、令和3年1月1日から令和3年6月30日までの期間における予算の執行と補正の状況等について説明いたします。

なお、前回の公表は令和3年2月1日であり、各表にあります前回公表時の数値は、令和2年12月31日現在のものとなります。

目 次

1. 令和2年度予算の状況	1
2. 令和2年度予算の補正内容	5
3. 令和2年度予算の執行状況	7
4. 予算の繰越状況	10
5. 市民負担の状況	11
6. 市債の借入状況	12
7. 令和3年度予算の状況	13
8. 令和3年度予算の補正内容	16
9. 市有財産現在高	17
10. 市債現在高	18

1 令和2年度予算の状況

前回公表以後の令和2年度一般会計及び特別会計の予算の補正状況は次のとおりです。

また、図1は一般会計予算の構成比をグラフで示しています。

(令和3年6月末現在)

(1) 一般会計予算状況

(歳入)

(単位:千円、%)

科 目	前回公表時予算現額 A		補正予算額 B		予 算 現 額 A + B	構 成 比
		内、前年度 予算繰越額	2 月	3 月		
1. 市 税	14,583,000				14,583,000	29.9
2. 地 方 譲 与 税	294,800			△ 19,000	275,800	0.6
3. 利 子 割 交 付 金	20,000				20,000	0.1
4. 配 当 割 交 付 金	50,000				50,000	0.1
5. 株 式 等 譲 渡 所 得 割 交 付 金	30,000				30,000	0.1
6. 法 人 事 業 税 交 付 金	90,000				90,000	0.2
7. 地 方 消 費 税 交 付 金	1,900,000				1,900,000	3.9
8. ゴ ル フ 場 利 用 税 金 交 付 金	180,000			△ 15,000	165,000	0.3
9. 環 境 性 能 割 交 付 金	45,000				45,000	0.1
10. 地 方 特 例 交 付 金	129,104				129,104	0.3
11. 地 方 交 付 税	2,119,260				2,119,260	4.3
12. 交 通 安 全 対 策 特 別 交 付 金	10,000				10,000	0.1
13. 分 担 金 及 び 負 担 金	121,587			△ 13,000	108,587	0.2
14. 使 用 料 及 び 手 数 料	362,498			△ 4,000	358,498	0.7
15. 国 庫 支 出 金	15,857,433	139,408	588,000	574,561	17,019,994	34.8
16. 県 支 出 金	2,291,057			25,080	2,316,137	4.7
17. 財 産 収 入	109,645			9,500	119,145	0.2
18. 寄 附 金	295,500			6,500	302,000	0.6
19. 繰 入 金	171,730				171,730	0.3
20. 繰 越 金	1,721,845	145,638			1,721,845	3.5
21. 諸 収 入	3,616,987	800		△ 62,641	3,554,346	7.3
22. 市 債	3,443,400	196,200		303,000	3,746,400	7.7
歳 入 合 計	47,442,846	482,046	588,000	805,000	48,835,846	100.0

(歳出)

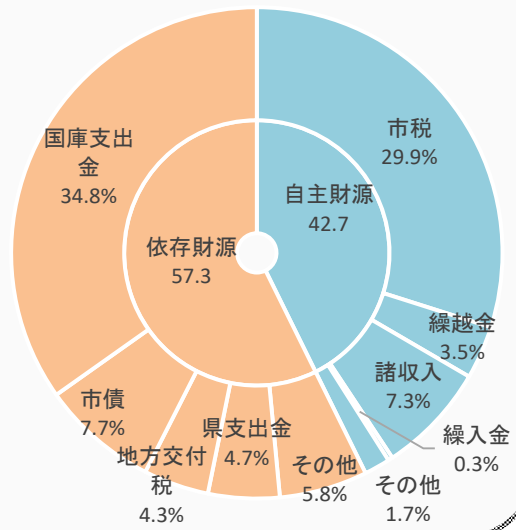
(単位:千円、%)

科 目	前回公表時予算現額 A		補正予算額 B		充 用 額 C	現計予算額 A + B + C	構 成 比
		内、前年度 予算繰越額	2 月	3 月			
1. 議 会 費	262,808					262,808	0.5
2. 総 務 費	14,700,342	32,461		277,900	45	14,978,287	30.7
3. 民 生 費	11,860,864	9,540		94,706		11,955,570	24.5
4. 衛 生 費	2,310,701		588,000	103,100		3,001,801	6.1
5. 労 働 費	17,654					17,654	0.1
6. 農林水産業費	567,561	7,350		△ 3,500		564,061	1.1
7. 商 工 費	4,077,689	6,468		△ 50,500		4,027,189	8.2
8. 土 木 費	3,738,398	230,227				3,738,398	7.7
9. 消 防 費	1,129,289					1,129,289	2.3
10. 教 育 費	6,344,725	196,000		439,200		6,783,925	13.9
11. 公 債 費	2,412,480			△ 55,906		2,356,574	4.8
12. 予 備 費	20,335				△ 45	20,290	0.1
歳 出 合 計	47,442,846	482,046	588,000	805,000	0	48,835,846	100.0

図 1

歳入予算構成グラフ

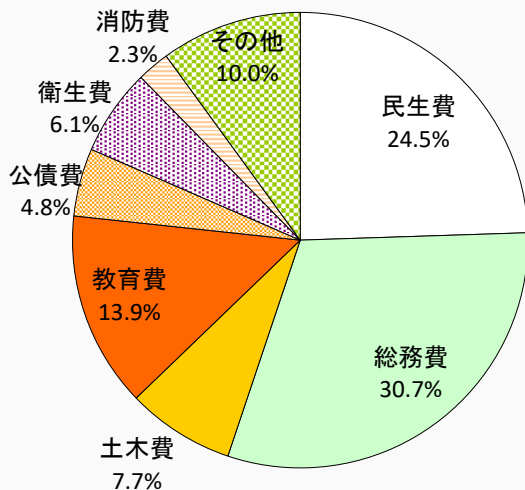
- 依存財源「その他」内
 - 地方消費税交付金 3.9%
 - 地方譲与税 0.6%
 - 地方特例交付金 0.3%
 - ゴルフ場利用税交付金 0.3%
 - 法人事業税交付金 0.2%
 - 配当割交付金 0.1%
 - 株式等譲渡所得割交付金 0.1%
 - 環境性能割交付金 0.1%
 - 利子割交付金 0.1%
 - 交通安全対策特別交付金 0.1%
- 自主財源「その他」内
 - 使用料及び手数料 0.7%
 - 寄附金 0.6%
 - 分担金及び負担金 0.2%
 - 財産収入 0.2%



歳出予算(目的別)構成グラフ

「その他」内訳

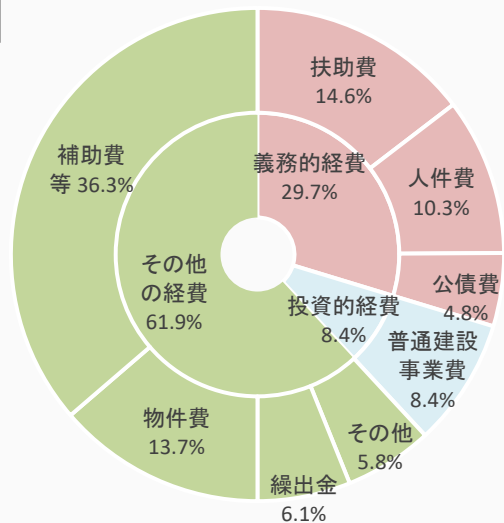
商工費	8.2%
農林水産業費	1.1%
議会費	0.5%
労働予備費	0.1%
労働予備費	0.1%



歳出予算(性質別)構成グラフ

「その他」内訳

積立金	1.9%
貸付金	2.4%
投資及び出資金	1.0%
維持補修費	0.4%
予備費	0.1%



(2)特別会計

(単位:千円)

会計名	前回公表時予算現額 A		補正予算額 B		予算現額 A + B
		内、前年度 予算繰越額	2 月	3 月	
国民健康保険事業	10,465,000				10,465,000
┌ 事業勘定	10,448,000				10,448,000
└ 直診勘定	17,000				17,000
後期高齢者医療	1,377,000			11,500	1,388,500
介護保険	7,410,400				7,410,400
┌ 保険事業勘定	7,402,000				7,402,000
└ 介護サービス事業勘定	8,400				8,400
自家用工業用水道事業	160,500				160,500
農業集落排水事業	170,000				170,000
可児駅東土地区画整理事業	49,324	16,324			49,324
可児御嵩インターチェンジ 工業団地開発事業特別会計	2,200,000			△ 283,600	1,916,400
財 産 区	24,600				24,600
┌ 土田財産区	3,300				3,300
└ 北姫財産区	12,700				12,700
└ 平牧財産区	3,600				3,600
└ 二野財産区	1,400				1,400
└ 大森財産区	3,600				3,600
特別会計合計	21,856,824	16,324	0	△ 272,100	21,584,724

2 令和2年度予算の補正内容

前回の公表以後行われた、令和2年度一般会計の主な補正内容は次のとおりです。

(1) 2月定例会（第8号） 588,000千円を増額しました。（単位：千円）

	科 目	補 正 額	主 な 内 容	
歳 入	国庫支出金	588,000	衛生費国庫負担金 (新型コロナウイルスワクチン接種対策費負担金)	472,300
			衛生費国庫補助金 (新型コロナウイルスワクチン接種体制確保事業補助金)	115,700
	科 目	補 正 額	主 な 内 容	
歳 出	衛生費	588,000	会計年度任用職員報酬等、接種クーポン等印刷製本費、 コールセンター運営業務委託料、医療機関ワクチン接種 業務委託料等	588,000

(2) 3月定例会（第9号） 805,000千円を増額しました。（単位：千円）

	科 目	補 正 額	主 な 内 容	
歳 入	地方譲与税	△ 19,000	地方揮発油譲与税	△ 19,000
	ゴルフ場利用 税交付金	△ 15,000	ゴルフ場利用税交付金	△ 15,000
	分担金及び 負担金	△ 13,000	民生費負担金 (保育園児童運営費負担金)	△ 13,000
	使用料及び 手数料	△ 4,000	民生使用料 (公立保育園保育料)	△ 4,000
	国庫支出金	574,561	民生費国庫負担金 (障がい者自立支援負担金、児童扶養手当給付負担金、 生活保護費負担金等)	27,013
			民生費国庫補助金 (保育対策総合支援事業費補助金、子ども・子育て支援交 付金)	19,498
			衛生費国庫補助金 (新型コロナウイルスワクチン接種体制確保事業補助金)	103,100
			商工費国庫補助金 (新型コロナウイルス感染症対応地方創生臨時交付金)	55,690
			教育費国庫補助金 (学校保健特別対策事業費補助金、学校施設環境改善交 付金、新型コロナウイルス感染症対応地方創生臨時交 付金等)	369,260
	県支出金	25,080	民生費県負担金 (後期高齢者医療保険基盤安定負担金、障がい者自立支 援給付費負担金等)	23,752
民生費県補助金 (子ども・子育て支援事業費補助金、新型コロナウイルス 感染症緊急包括支援補助金等)			4,328	
農林水産業費県補助金 (機構集積協力金交付事業費補助金、農業次世代人材投 資事業費補助)			△ 3,500	
教育費国庫補助金 (教育支援体制整備事業費補助金)			500	
財産収入			9,500	利子及び配当金 (財政調整基金利子、公共施設整備基金利子等)
寄附金	6,500	土木費寄附金 (道路橋りょう費寄附金)	100	
		教育費寄附金 (保健体育費寄附金)	6,400	

	科 目	補 正 額	主 な 内 容	
歳 入	諸収入	△ 62,641	学校給食事業収入 (給食費収入)	△ 45,000
			民生費費雑入 (キッズクラブ保護者負担金)	△ 17,641
	市債	303,000	総務債 (庁舎空調設備整備事業債)	△ 10,100
			教育債 (小・中学校空調設備整備事業債)	157,700
			減収補てん債	155,400
	科 目	補 正 額	主 な 内 容	
歳 出	総務費	277,900	財政調整基金利子積立金、公共施設整備基金積立金等	277,900
	民生費	94,706	放課後等デイサービス給付費、施設入所支援給付費等	144,600
			重度心身障がい者医療費、こども医療費	△ 50,000
			後期高齢者医療特別会計繰出金(保険基盤安定)	4,106
			児童扶養手当給付費	△ 10,000
			児童手当費	△ 15,000
			生活扶助費、住宅扶助費、医療扶助費	21,000
	衛生費	103,100	ワクチン運搬業務委託料、コールセンター運営業務委託料、集団接種会場運営業務委託料、会計年度任用職員報酬等	103,100
農林水産業費	△ 3,500	農業次世代人材投資事業費補助金、農地中間管理事業機構集積協力金	△ 3,500	
商工費	△ 50,500	可児御嵩インターチェンジ工業団地開発事業特別会計繰出金	△ 50,500	
教育費	439,200	消耗品費(新型コロナウイルス感染症対策総合支援事業)	16,200	
		小学校ICT研修業務委託料	3,400	
		小学校特別教室等空調設備設置工事費	243,000	
		中学校ICT研修業務委託料	1,600	
		中学校特別教室等空調設備設置工事費	220,000	
		給食材料費	△ 45,000	
公債費	△ 55,906	長期債償還利子	△ 55,906	

3 令和2年度予算の執行状況

令和2年度一般会計及び特別会計予算の執行状況は次のとおりです。

※各表中の上段の()は前年度予算繰越分(内数)です。

(1) 一般会計

(歳入)

(単位:円、%)

款別	区分	予算現額	収入済額	予算との比較	翌年度繰越額	執行率
1.	市 税	14,583,000,000	14,979,168,222	396,168,222		102.7
2.	地方譲与税	275,800,000	301,815,000	26,015,000		109.4
3.	利子割交付金	20,000,000	15,832,000	△ 4,168,000		79.2
4.	配当割交付金	50,000,000	59,695,000	9,695,000		119.4
5.	株式等譲渡所得割交付金	30,000,000	69,808,000	39,808,000		232.7
6.	法人事業税交付金	90,000,000	91,183,000	1,183,000		101.3
7.	地方消費税	1,900,000,000	2,138,193,000	238,193,000		112.5
8.	ゴルフ場利用税金	165,000,000	168,756,484	3,756,484		102.3
9.	環境性エネルギー割交付金	45,000,000	26,487,000	△ 18,513,000		58.9
10.	地方特例金	129,104,000	129,393,000	289,000		100.2
11.	地方交付税	2,119,260,000	2,172,497,000	53,237,000		102.5
12.	交通安全対策特別交付金	10,000,000	10,355,000	355,000		103.6
13.	分担金及び負担金	108,587,000	99,125,759	△ 9,461,241		91.3
14.	使用料及び手数料	358,498,000	374,817,275	16,319,275		104.6
15.	国庫支出金	(139,408,000)	(126,047,873)	(△ 13,360,127)	1,370,263,000	(90.4)
		17,019,994,000	15,560,681,523	△ 1,459,312,477		91.4
16.	県支出金	2,316,137,000	2,281,734,200	△ 34,402,800		98.5
17.	財産収入	119,145,000	124,068,355	4,923,355		104.1
18.	寄附金	302,000,000	353,082,537	51,082,537		116.9
19.	繰入金	171,730,000	170,532,375	△ 1,197,625		99.3
20.	繰越金	(145,638,000)	(145,638,000)	(0)		(100.0)
		1,721,845,000	1,721,845,086	86		100.0
21.	諸収入	(800,000)	(792,000)	(△ 8,000)	200,500,000	(99.0)
		3,554,346,000	3,357,601,911	△ 196,744,089		94.5
22.	市債	(196,200,000)	(175,700,000)	(△ 20,500,000)	323,700,000	(89.6)
		3,746,400,000	3,173,200,000	△ 573,200,000		84.7
歳入合計		(482,046,000)	(448,177,873)	(△ 33,868,127)	1,894,463,000	(93.0)
		48,835,846,000	47,379,871,727	△ 1,455,974,273		97.0

(歳出)

(単位:円、%)

款 別 \ 区 分	予 算 現 額	支 出 済 額	予 算 と の 比 較	翌 年 度 繰 越 額	執 行 率
1. 議 会 費	262,808,000	252,783,916	10,024,084		96.2
2. 総 務 費	(32,461,000) 14,978,287,000	(32,423,600) 14,611,927,256	(37,400) 366,359,744	54,844,000	(99.9) 97.6
3. 民 生 費	(9,540,000) 11,955,570,000	(9,032,700) 11,547,693,345	(507,300) 407,876,655		(94.7) 96.6
4. 衛 生 費	3,001,801,000	2,245,424,361	756,376,639	674,685,000	74.8
5. 労 働 費	17,654,000	17,339,394	314,606		98.2
6. 農 林 水 産 業 費	(7,350,000) 564,061,000	(7,224,111) 537,481,686	(125,889) 26,579,314		(98.3) 95.3
7. 商 工 費	(6,468,000) 4,027,189,000	(6,041,150) 3,435,502,812	(426,850) 591,686,188	514,207,000	(93.4) 85.3
8. 土 木 費	(230,227,000) 3,738,398,000	(217,671,779) 3,377,732,339	(12,555,221) 360,665,661	293,493,000	(94.5) 90.4
9. 消 防 費	1,129,289,000	1,095,982,434	33,306,566		97.1
10. 教 育 費	(196,000,000) 6,783,925,000	(174,026,600) 5,907,672,542	(21,973,400) 876,252,458	688,956,000	(88.8) 87.1
11. 公 債 費	2,356,574,000	2,355,701,426	872,574		100.0
12. 予 備 費	20,290,000	0	20,290,000		0.0
歳 出 合 計	(482,046,000) 48,835,846,000	(446,419,940) 45,385,241,511	(35,626,060) 3,450,604,489	2,226,185,000	(92.6) 92.9

(一般会計の実質収支)

(単位:円)

区 分	金 額
1. 歳 入 決 算 額	47,379,871,727
2. 歳 出 決 算 額	45,385,241,511
3. 歳 入 歳 出 差 引 額	1,994,630,216
4. 翌年度へ繰り越すべき財源	繰越明許費 繰越額 331,722,000
5. 実 質 収 支 額	1,662,908,216

※「翌年度へ繰り越すべき財源」は、前表の歳入・歳出における「翌年度繰越額」の差分です。

(2)特別会計

(単位:円)

会計名	予算現額	決算額		歳入歳出差引	翌年度繰越額
		歳入	歳出		
国民健康保険事業 (事業勘定)	10,448,000,000	9,960,244,847	9,694,372,721	265,872,126	
国民健康保険事業 (直診勘定)	17,000,000	16,212,249	16,212,249	0	
後期高齢者医療	1,388,500,000	1,394,482,958	1,358,309,534	36,173,424	
介護保険 (保険事業勘定)	7,402,000,000	7,317,187,529	7,107,383,505	209,804,024	
介護保険 (介護サービス事業勘定)	8,400,000	6,970,463	6,095,463	875,000	
自家用工業用水道事業	160,500,000	206,049,924	158,185,110	47,864,814	
農業集落排水事業	170,000,000	175,486,716	160,806,173	14,680,543	
可児駅東土地 区画整理事業	(16,324,000) 49,324,000	28,878,299	24,849,703	(0) 4,028,596	17,116,000
可児御嵩インターチェンジ工業 団地開発事業	1,916,400,000	1,807,872,404	1,807,872,404	0	95,572,000
土田財産区	3,300,000	6,573,837	304,403	6,269,434	
北姫財産区	12,700,000	18,197,510	10,395,924	7,801,586	
平牧財産区	3,600,000	3,382,672	2,139,208	1,243,464	
二野財産区	1,400,000	2,005,195	146,558	1,858,637	
大森財産区	3,600,000	7,792,666	266,764	7,525,902	
合計	(16,324,000) 21,584,724,000	20,951,337,269	20,347,339,719	603,997,550	112,688,000

4 予算の繰越状況

令和2年度予算の内、翌年度へ繰り越した予算の内容は次のとおりです。

(1) 繰越明許費

(一般会計)

(単位:千円)

款	項	事業名	繰越額
総務費	総務管理費	支え愛地域づくり事業	26,344
		地区センター改修事業	28,500
民生費	保健衛生費	新型コロナウイルスワクチン接種事業	674,685
商工費	商工費	住宅新築リフォーム助成事業	500
		可児御嵩インターチェンジ工業団地開発事業特別会計繰出金	28,972
		新型コロナウイルス感染症対策総合支援事業	132,700
		プレミアム付Kマネー発行事業	352,035
土木費	道路橋りょう費	道路維持事業	25,000
		道路改良事業	17,700
		市道117号線改良事業	38,384
		交通安全施設整備事業	42,000
	河川費	河川改良事業	54,000
	都市計画費	かわまちづくり事業	2,497
		公園整備事業	2,596
		土田渡多目的広場整備事業	94,200
		可児駅東土地区画整理関連事業特別会計繰出金	17,116
	教育費	教育総務費	新型コロナウイルス感染症対策総合支援事業
小学校費		小学校ICT環境整備事業	61,831
		小学校施設大規模改造事業	243,000
中学校費		中学校ICT環境整備事業	26,638
		中学校施設大規模改造事業	341,287
合 計			2,226,185

(特別会計)

(単位:千円)

○可児駅東土地区画整理事業特別会計

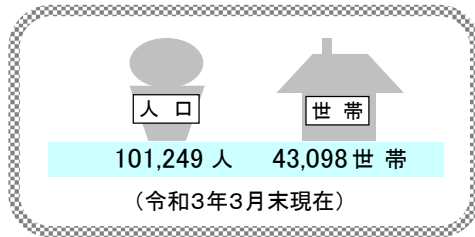
款	項	事業名	繰越額
区画整理費	区画整理事業	可児駅東土地区画整理事業	17,116
合 計			17,116

○可児御嵩インターチェンジ工業団地開発事業特別会計

款	項	事業名	繰越額
開発費	開発費	工業団地開発事業	95,572
合 計			95,572

5 市民負担の状況

令和2年度末における市民の方の負担状況は次のとおりです。

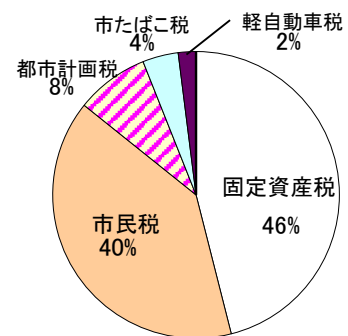


(1) 1人及び1世帯当たりの市税の負担額(税目別) (単位:円)

税目	決算額	1人当たりの負担額	1世帯当たりの負担額
市民税(個人)	5,659,902,108	55,901	131,326
固定資産税	6,564,340,882	64,834	152,312
軽自動車税	284,461,014	2,810	6,600
市たばこ税	574,006,791	5,669	13,319
都市計画税	1,173,301,659	11,588	27,224
合計	14,256,012,454	140,802	330,781

※法人市民税、国有資産等所在市町村交付金(固定資産税)、環境性能割(軽自動車税)は含めていません。

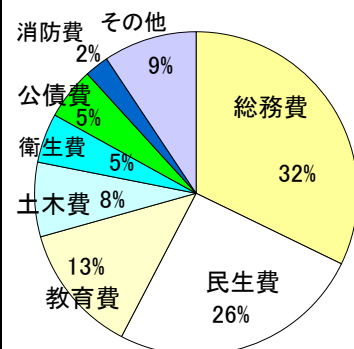
1人当たりの負担額構成グラフ



(2) 1人及び1世帯当たりの支出額(歳出科目別) (単位:円)

科目	決算額	1人当たりの支出額	1世帯当たりの支出額
議会費	252,783,916	2,497	5,866
総務費	14,611,927,256	144,317	339,040
民生費	11,547,693,345	114,052	267,940
衛生費	2,245,424,361	22,178	52,100
労働費	17,339,394	171	402
農林水産業費	537,481,686	5,309	12,471
商工費	3,435,502,812	33,931	79,714
土木費	3,377,732,339	33,361	78,373
消防費	1,095,982,434	10,825	25,430
教育費	5,907,672,542	58,348	137,075
公債費	2,355,701,426	23,266	54,659
予備費	0	0	0
合計	45,385,241,511	448,254	1,053,071

1人当たりの支出額構成グラフ



6 市債の借入状況

令和2年度の市債借入額は次のとおりです。

(1)一般会計

(単位:円)

区 分		借 入 金 額
総務債	まちづくり振興基金積立事業債	406,700,000
	庁舎空調整備事業債	110,500,000
	地区センター施設改修事業債	29,000,000
民生債	児童福祉施設新築事業債	13,900,000
土木債	市道改良事業債	63,800,000
	橋りょう長寿命化事業債	12,100,000
	河川改良事業債	34,600,000
	急傾斜地崩壊対策事業債	18,000,000
	土田渡多目的広場整備事業債	58,000,000
	市道改良事業債【繰越】	18,000,000
	河川改良事業債【繰越】	62,500,000
	土田渡多目的広場整備事業債【繰越】	11,500,000
教育債	小学校施設大規模改造事業債	22,500,000
	中学校施設大規模改造事業債	220,000,000
	文化創造センター大規模改修事業債	1,046,600,000
	郷土歴史館改修事業債	9,800,000
	校内LAN整備事業債【繰越】	83,700,000
臨時財政対策債		828,600,000
減収補てん債		123,400,000
合 計		3,173,200,000

7

令和3年度予算の状況

令和3年度一般会計並びに特別会計の当初予算及び補正の状況は次のとおりです。

(令和3年6月30日現在)

(1)一般会計

(歳入)

(単位:千円、%)

科 目	令和3年度		令和2年度		前年度比	前年度予算 繰越額 B	補正予算額 C		令和3年6月末 予算現額 A+B+C
	当初予算額 A	構成比	当初予算額	構成比			4月 専決	6月	
1. 市 税	13,655,000	46.5	14,813,000	47.0	△ 7.8				13,655,000
2. 地 方 譲 与 税	275,800	0.9	294,800	0.9	△ 6.4				275,800
3. 利 子 割 交 付 金	16,000	0.1	20,000	0.1	△ 20.0				16,000
4. 配 当 割 交 付 金	50,000	0.1	50,000	0.1	0.0				50,000
5. 株 式 等 譲 渡 所 得 割 交 付 金	30,000	0.1	30,000	0.1	0.0				30,000
6. 法 人 事 業 税 交 付 金	120,000	0.4	90,000	0.3	33.3				120,000
7. 地 方 消 費 税 交 付 金	1,700,000	5.8	1,900,000	6.0	△ 10.5				1,700,000
8. ゴ ル フ 場 利 用 税 交 付 金	160,000	0.5	180,000	0.6	△ 11.1				160,000
9. 環 境 性 能 割 交 付 金	45,000	0.2	45,000	0.1	0.0				45,000
10. 地 方 特 例 交 付 金	260,000	0.9	80,000	0.3	225.0				260,000
11. 地 方 交 付 税	1,850,000	6.3	1,830,000	5.8	1.1				1,850,000
12. 交 通 安 全 対 策 特 別 交 付 金	10,000	0.0	10,000	0.0	0.0				10,000
13. 分 担 金 及 び 負 担 金	113,570	0.4	121,587	0.4	△ 6.6				113,570
14. 使 用 料 及 び 手 数 料	365,816	1.2	376,318	1.2	△ 2.8				365,816
15. 国 庫 支 出 金	3,915,235	13.3	3,890,634	12.3	0.6	1,370,263	64,000	334,000	5,683,498
16. 県 支 出 金	2,169,569	7.4	2,237,496	7.1	△ 3.0				2,169,569
17. 財 産 収 入	60,200	0.2	109,645	0.3	△ 45.1				60,200
18. 寄 附 金	210,000	0.7	205,500	0.7	2.2				210,000
19. 繰 入 金	1,070,947	3.6	862,530	2.7	24.2			△ 20,000	1,050,947
20. 繰 越 金	500,000	1.7	500,000	1.6	0.0	331,722			831,722
21. 諸 収 入	962,863	3.3	971,690	3.1	△ 0.9	200,500			1,163,363
22. 市 債	1,840,000	6.3	2,931,800	9.3	△ 37.2	323,700			2,163,700
歳 入 合 計	29,380,000	99.9	31,550,000	100.0	△ 6.9	2,226,185	64,000	314,000	31,984,185

(目的別歳出)

(単位:千円、%)

科 目	令和3年度		令和2年度		前年度比	前年度予算 繰越額 B	補正予算額 C		予備費 充用 D	令和3年6月末 予算現額 A+B+C+D
	当初予算額 A	構成比	当初予算額	構成比			4月	6月		
1. 議会費	262,303	0.9	266,932	0.8	△ 1.7					262,303
2. 総務費	3,422,540	11.6	4,015,605	12.7	△ 14.8	54,844		18,300		3,495,684
3. 民生費	11,299,037	38.5	11,266,972	35.7	0.3		64,000	136,600		11,499,637
4. 衛生費	2,266,826	7.7	2,323,599	7.4	△ 2.4	674,685				2,941,511
5. 労働費	20,777	0.1	17,654	0.1	17.7			500		21,277
6. 農林水産業費	489,883	1.7	554,750	1.8	△ 11.7					489,883
7. 商工費	782,060	2.7	845,743	2.7	△ 7.5	514,207		101,800		1,398,067
8. 土木費	3,168,258	10.8	3,493,614	11.1	△ 9.3	293,493				3,461,751
9. 消防費	1,128,021	3.8	1,120,492	3.6	0.7					1,128,021
10. 教育費	4,029,280	13.7	5,182,159	16.4	△ 22.2	688,956		56,800		4,775,036
11. 公債費	2,461,015	8.4	2,412,480	7.6	2.0					2,461,015
12. 予備費	50,000	0.1	50,000	0.1	0.0					50,000
歳出合計	29,380,000	100.0	31,550,000	100.0	△ 6.9	2,226,185	64,000	314,000	0	31,984,185

(性質別歳出)

(単位:千円、%)

区 分	令和3年度	令和2年度	対前年度比較		令和3年度 構成比
			増減額	増減率	
義務的経費	14,118,355	14,089,183	29,172	0.2	48.1
人件費	5,000,852	5,108,394	△ 107,542	△ 2.1	17.0
扶助費	6,656,488	6,568,309	88,179	1.3	22.7
公債費	2,461,015	2,412,480	48,535	2.0	8.4
投資的経費	1,675,471	3,194,166	△ 1,518,695	△ 47.5	5.7
普通建設事業費	1,675,471	3,194,166	△ 1,518,695	△ 47.5	5.7
その他経費	13,586,174	14,266,651	△ 680,477	△ 4.8	46.2
物件費	4,939,977	4,929,984	9,993	0.2	16.8
維持補修費	180,445	177,322	3,123	1.8	0.6
補助費等	4,731,221	5,009,490	△ 278,269	△ 5.6	16.1
積立金	42,663	482,599	△ 439,936	△ 91.2	0.1
投資及び出資金	486,378	487,290	△ 912	△ 0.2	1.7
貸付金	103,000	106,000	△ 3,000	△ 2.8	0.3
繰出金	3,052,490	3,023,966	28,524	0.9	10.4
予備費	50,000	50,000	0	0.0	0.2
合 計	29,380,000	31,550,000	△ 2,170,000	△ 6.9	100.0

(2)特別会計

(単位:千円、%)

会 計 名	令和3年度 当初予算額 A	令和2年度 当初予算額	前年度比	前年度予算 繰越額 B	補正予算額 C		令和3年6月末 予算現額 A+B+C
					4月	6月	
国民健康保険事業	10,260,000	10,427,000	△ 1.6				10,260,000
┌ 事業勘定	10,260,000	10,410,000	△ 1.4				10,260,000
└ 直診勘定	0	17,000	皆減				0
後期高齢者医療	1,432,000	1,377,000	4.0				1,432,000
介護保険	7,484,700	7,379,400	1.4				7,484,700
┌ 保険事業勘定	7,476,000	7,371,000	1.4				7,476,000
└ 介護サービス事業勘定	8,700	8,400	3.6				8,700
自家用工業用水道事業	164,000	160,500	2.2				164,000
農業集落排水事業	162,000	170,000	△ 4.7				162,000
可児駅東土地区画整理事業	8,500	33,000	△ 74.2	17,116			25,616
可児御嵩インターチェンジ 工業団地開発事業特別会計	572,000	2,200,000	△ 74.0	95,572			667,572
財 産 区	30,500	24,600	24.0				30,500
┌ 土田財産区	3,300	3,300	0.0				3,300
└ 北姫財産区	16,000	12,700	26.0				16,000
└ 平牧財産区	3,900	3,600	8.3				3,900
└ 二野財産区	2,000	1,400	42.9				2,000
└ 大森財産区	5,300	3,600	47.2				5,300
特別会計合計	20,113,700	21,771,500	△ 7.6	112,688	0	0	20,226,388

※ 国民健康保険事業特別会計(直診勘定)は令和2年度をもって廃止としました。

8 令和3年度予算の補正内容

令和3年6月30日までに行われた、令和3年度一般会計の主な補正内容は次のとおりです。

(1) 4月専決（第1号） 64,000千円を増額しました。 (単位:千円)

	科 目	補 正 額	主 な 内 容	
歳 入	国庫支出金	64,000	民生費国庫補助金 (新型コロナウイルス感染症セーフティネット強化交付金)	64,000
歳 出	民生費	64,000	子育て世帯生活支援特別給付金事業 (子育て世帯生活支援特別給付金、システム改修委託料)	64,000

(2) 6月定例会（第2号） 314,000千円を増額しました。 (単位:千円)

	科 目	補 正 額	主 な 内 容	
歳 入	国庫支出金	334,000	総務費国庫補助金 (新型コロナウイルス感染症対応地方創生臨時交付金)	21,300
			民生費国庫補助金 (新型コロナウイルス感染症対応地方創生臨時交付金、新型コロナウイルス感染症セーフティネット強化交付金)	136,600
			商工費国庫補助金 (新型コロナウイルス感染症対応地方創生臨時交付金)	118,800
			教育費国庫補助金 (新型コロナウイルス感染症対応地方創生臨時交付金)	56,800
			労働費国庫補助金 (新型コロナウイルス感染症対応地方創生臨時交付金)	500
			繰入金	△ 20,000
歳 出	総務費	18,300	シティプロモーション推進事業 (市公式ホームページリニューアル業務委託料)	1,600
			庁舎管理経費(感染症対策工事費)	1,400
			地区センター改修経費(感染症対策工事費)	15,300
	民生費	136,600	老人福祉センター運営経費(感染症対策工事費)	1,500
			児童センター管理運営事業(感染症対策工事費)	1,100
			子育て世帯生活支援特別給付金事業	134,000
	労働費	500	勤労者総合福祉センター管理経費(感染症対策工事費)	500
	商工費	101,800	観光施設管理経費(感染症対策工事費)	2,400
			新型コロナウイルス感染症対策総合支援事業 (県新型コロナウイルス感染症拡大防止協力金負担金、飲食事業者等支援プレミアム付クーポン補助金等)	99,400
	教育費	56,800	小学校施設改修経費(換気扇設置工事費等)	42,000
			中学校施設改修経費(換気扇設置工事費等)	10,000
			文化創造センター維持経費(感染症対策工事費)	2,500
陶芸苑一般経費(感染症対策工事費)			300	
荒川豊蔵資料館運営事業(感染症対策工事費)			300	
体育施設管理経費(感染症対策工事費)			1,700	

9 市有財産現在高

令和2年6月末現在における市有財産は次のとおりです。

(1) 建物 (単位:m²)

区 分	面 積	前回からの増減
庁舎関係	13,565	
学校関係	119,746	155
消防関係	1,697	
住宅関係	18,732	
その他	108,368	△ 330
合 計	262,108	△ 175

(2) 土地 (単位:m²)

区 分	面 積	前回からの増減
庁舎関係	22,126	
住宅敷地	41,872	
学校敷地	605,932	875
保育園敷地	12,554	
診療所敷地	1,727	
公民館敷地	108,932	
その他	3,903,943	20,279
合 計	4,697,086	21,154

(3) 基金

(単位:円)

名 称	前回公表時 残高①	積立額②		取崩額③	令和3年6月末 現在高 ①+②-③
		元金	利子		
財政調整基金	6,048,430,333	439,351,000	10,434,869		6,498,216,202
減債基金	217,154,091		374,638		217,528,729
公共施設整備基金	5,299,607,854	6,758,000	9,143,009	19,000,000	5,296,508,863
まちづくり振興基金	1,216,830,129	430,000,000	2,099,302		1,648,929,431
地域福祉基金	9,919,718		17,105		9,936,823
久々利地内ため池管理基金	14,512,570		25,040		14,537,610
森林環境基金	1,460,913	9,523,000	18,943		11,002,856
国民健康保険基金	1,149,905,788		1,983,853		1,151,889,641
介護給付費準備基金	627,754,771	6,400,000	1,094,063		635,248,834
合 計	14,585,576,167	892,032,000	25,190,822	19,000,000	15,483,798,989

名 称	前回公表時 残高①	土地処分及び利子②		土地購入③	令和2年6月末 現在高 ①+②+③
		現金	利子		
土地開発基金(現金)	747,559,365		52,356		747,611,721
土地開発基金(土地)	135,210,653				135,210,653

10 市 債 現 在 高

令和2年6月末現在の市債現在高は次のとおりです。

(1) 一般会計

(単位:円)

費 途 別 区 分	前 回 公 表 時 未 償 還 額	1 月 ~ 6 月 借 入 額	1 月 ~ 6 月 元 金 償 還 額	R 3 年 6 月 末 未 償 還 額
公 共 事 業 等 債	825,757,677	110,600,000	45,919,372	890,438,305
防 災 ・ 減 災 ・ 国 土 強 靱 化 緊 急 対 策 事 業	3,300,000	220,000,000	0	223,300,000
公 営 住 宅 建 設 事 業 債	43,662,942	0	5,468,242	38,194,700
災 害 復 旧 事 業 債	10,442,321	0	3,602,548	6,839,773
教 育 ・ 福 祉 施 設 等 整 備 事 業 債	574,461,812	83,700,000	55,583,048	602,578,764
一 般 単 独 事 業 債	9,919,765,976	1,806,900,000	500,604,646	11,226,061,330
上 水 道 事 業 債 (出 資 債 分)	8,158,190	0	1,280,892	6,877,298
減 収 補 て ん 債	336,600,000	123,400,000	13,464,000	446,536,000
減 税 補 て ん 債	179,854,586	0	28,299,384	151,555,202
臨 時 財 政 対 策 債	9,093,675,450	828,600,000	463,789,852	9,458,485,598
合 計	20,995,678,954	3,173,200,000	1,118,011,984	23,050,866,970

(2) 特別会計

費 途 別 区 分	前 回 公 表 時 未 償 還 額	1 月 ~ 6 月 借 入 額	1 月 ~ 6 月 元 金 償 還 額	R 3 年 3 月 末 未 償 還 額
農 業 集 落 排 水 事 業 債	216,623,032	0	35,061,559	181,561,473
合 計	216,623,032	0	35,061,559	181,561,473