

# 財政事情に関する公表

令和3年2月1日

可 児 市

## は じ め に

この公表は、市民の皆様に市の財政事情を広くお知らせし、市政に対するご理解とご協力をいただくため、毎年2月と8月に行っているものです。

今回は、令和2年7月1日から令和2年12月31日までの期間における予算の執行と補正の状況等について説明いたします。

なお、前回の公表は令和2年8月1日であり、各表にあります前回公表時の数値は、令和2年6月30日現在のものとなります。

# 目 次

1. 令和2年度予算の状況	1
2. 令和2年度予算の補正内容	5
3. 令和2年度予算の執行状況	7
4. 市民負担とサービス享受の状況	10
5. 市有財産現在高	11
6. 市債現在高	12

# 1 令和2年度予算の状況

前回公表以後の令和2年度一般会計及び特別会計の予算の補正状況は次のとおりです。

また、図1は一般会計予算の構成比をグラフで示しています。

(令和2年12月末現在)

## (1) 一般会計予算状況

(歳入)

(単位:千円、%)

科 目	前回公表時予算現額 A		補正予算額 B			予 算 現 額 A + B	構成比
		内、前年度 予算繰越額	9 月	12 月	12月専決		
1. 市 税	14,813,000			△ 230,000		14,583,000	30.7
2. 地 方 譲 与 税	294,800					294,800	0.6
3. 利 子 割 交 付 金	20,000					20,000	0.0
4. 配 当 割 交 付 金	50,000					50,000	0.1
5. 株 式 等 譲 渡 所 得 割 交 付 金	30,000					30,000	0.1
6. 法 人 事 業 税 交 付 金	90,000					90,000	0.2
7. 地 方 消 費 税 交 付 金	1,900,000					1,900,000	4.0
8. ゴ ル フ 場 利 用 税 金 交 付	180,000					180,000	0.4
9. 環 境 性 能 割 交 付 金	45,000					45,000	0.1
10. 地 方 特 例 交 付 金	80,000		49,104			129,104	0.3
11. 地 方 交 付 税	1,830,000		289,260			2,119,260	4.5
12. 交 通 安 全 対 策 金 特 別 交 付 金	10,000					10,000	0.0
13. 分 担 金 及 び 負 担 金	121,587					121,587	0.3
14. 使 用 料 及 び 手 数 料	376,318			△ 13,820		362,498	0.8
15. 国 庫 支 出 金	14,825,252	139,408	937,624	33,757	60,800	15,857,433	33.4
16. 県 支 出 金	2,266,796		16,498	7,763		2,291,057	4.8
17. 財 産 収 入	109,645					109,645	0.2
18. 寄 附 金	205,500			90,000		295,500	0.6
19. 繰 入 金	2,064,340		△ 1,892,610			171,730	0.4
20. 繰 越 金	645,638	145,638	1,076,207			1,721,845	3.6
21. 諸 収 入	3,562,170	800	22,517	32,300		3,616,987	7.6
22. 市 債	3,128,000	196,200	315,400			3,443,400	7.3
歳 入 合 計	46,648,046	482,046	814,000	△ 80,000	60,800	47,442,846	100.0

(歳出)

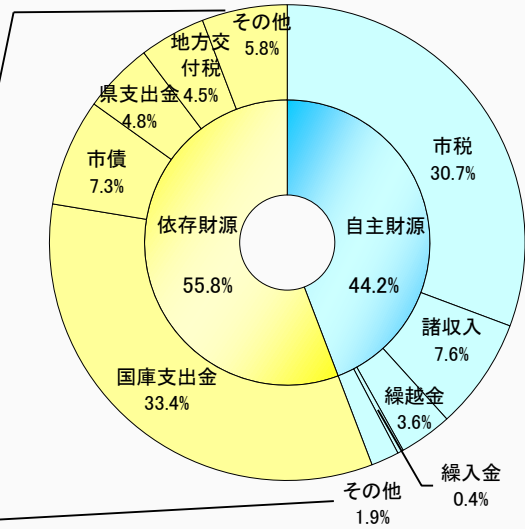
(単位:千円、%)

科 目	前回公表時予算現額 A		補正予算額 B			充 用 額 C	現計予算額 A + B + C	構 成 比
		内、前年度 予算繰越額	9 月	12 月	12月専決			
1. 議 会 費	266,932			△ 4,124			262,808	0.5
2. 総 務 費	14,362,276	32,461	554,077	△ 223,853		7,842	14,700,342	31.0
3. 民 生 費	11,669,112	9,540	52,690	78,262	60,800		11,860,864	25.0
4. 衛 生 費	2,323,599			△ 12,898			2,310,701	4.9
5. 労 働 費	17,654						17,654	0.0
6. 農林水産業費	562,100	7,350		5,461			567,561	1.2
7. 商 工 費	4,060,411	6,468		17,278			4,077,689	8.6
8. 土 木 費	3,731,841	230,227	22,300	△ 37,556		21,813	3,738,398	7.9
9. 消 防 費	1,127,492		5,800	△ 4,003			1,129,289	2.4
10. 教 育 費	6,064,159	196,000	179,133	101,433			6,344,725	13.4
11. 公 債 費	2,412,480						2,412,480	5.1
12. 予 備 費	49,990					△ 29,655	20,335	0.0
歳 出 合 計	46,648,046	482,046	814,000	△ 80,000	60,800	0	47,442,846	100.0

図 1

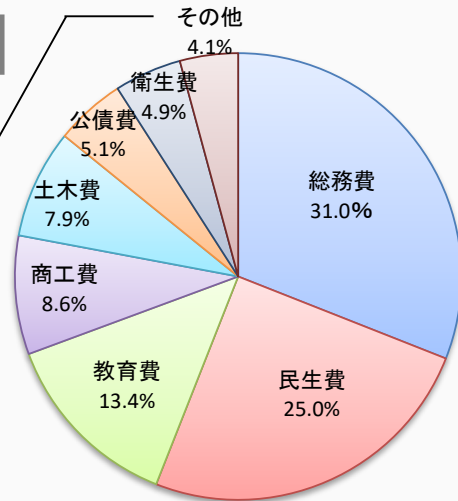
### 歳入予算構成グラフ

地方消費税交付金	4.0%
地方譲与税	0.6%
ゴルフ場利用税交付金	0.4%
地方特例交付金	0.3%
法人事業税交付金	0.2%
配当割交付金	0.1%
株式等譲渡所得割交付金	0.1%
環境性能割交付金	0.1%
利子割交付金	0.0%
交通安全対策特別交付金	0.0%
使用料及び手数料	0.8%
寄附金	0.6%
分担金及び負担金	0.3%
財産収入	0.2%



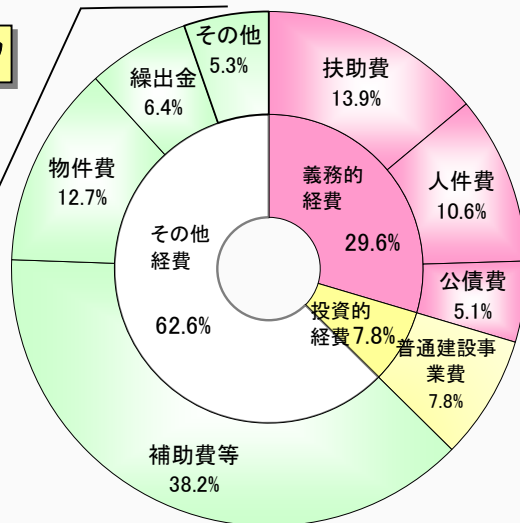
### 歳出予算(目的別)構成グラフ

消防費	2.4%
農林水産業費	1.2%
議会費	0.5%
労働費	0.0%
予備費	0.0%



### 歳出予算(性質別)構成グラフ

貸付金	2.5%
積立金	1.4%
投資及び出資金	1.0%
維持補修費	0.4%
予備費	0.0%



## (2)特別会計

(単位:千円)

会計名	前回公表時予算現額 A		補正予算額 B			予算現額 A + B
		内、前年度 予算繰越額	9 月	12 月	12月専決	
国民健康保険事業	10,428,000		37,000			10,465,000
┌ 事業勘定	10,411,000		37,000			10,448,000
└ 直診勘定	17,000					17,000
後期高齢者医療	1,377,000					1,377,000
介護保険	7,379,400		18,000	13,000		7,410,400
┌ 保険事業勘定	7,371,000		18,000	13,000		7,402,000
└ 介護サービス事業勘定	8,400					8,400
自家用工業用水道事業	160,500					160,500
農業集落排水事業	170,000					170,000
可児駅東土地区画整理事業	49,324	16,324				49,324
可児御嵩インターチェンジ 工業団地開発事業特別会計	2,200,000					2,200,000
財 産 区	24,600					24,600
┌ 土田財産区	3,300					3,300
└ 北姫財産区	12,700					12,700
└ 平牧財産区	3,600					3,600
└ 二野財産区	1,400					1,400
└ 大森財産区	3,600					3,600
特別会計合計	21,788,824	16,324	55,000	13,000	0	21,856,824

## 2 令和2年度予算の補正内容

前回の公表以後行われた、令和2年度一般会計の主な補正内容は次のとおりです。

(1) 9月定例会（第5号）

814,000千円を増額しました。

(単位:千円)

		補正額	主 内 容			
歳 入	地方特例交付金	49,104	地方特例交付金	49,104		
	地方交付税	289,260	普通交付税	289,260		
	国庫支出金	937,624	民生費国庫負担金 (低所得者介護保険料軽減負担金)	757		
			総務費国庫補助金 (個人番号カード交付事務費補助金等)	22,250		
			民生費国庫補助金 (新型コロナウイルス感染症対応地方創生臨時交付金)	100,016		
			商工費国庫補助金 (新型コロナウイルス感染症対応地方創生臨時交付金)	440,000		
			土木費国庫補助金 (市道改良事業交付金)	11,023		
			教育費国庫補助金 (新型コロナウイルス感染症対応地方創生臨時交付金等)	363,578		
			県支出金	16,498	民生費県負担金 (低所得者介護保険料軽減負担金)	378
					総務費県補助金 (清流の国ぎふ推進補助金)	200
	民生費県補助金 (地域密着型サービス等整備助成事業費補助金等)	△ 7,000				
	商工費県補助金 (清流の国ぎふ推進補助金)	6,350				
	教育費県補助金 (清流の国ぎふ推進補助金等)	4,670				
	電源立地地域対策交付金	6,000				
消防費県補助金 (避難所環境整備事業費補助金)	5,900					
繰入金	△ 1,892,610	財政調整基金繰入金	△ 1,892,610			
繰越金	1,076,207	前年度繰越金	1,076,207			
諸収入	22,517	総務費雑入 (地域通貨発行収入)	20,000			
		民生費雑入 (後期高齢者医療保険事業費負担金精算金)	2,517			
市債	315,400	教育債 (小学校空調設備整備事業債等)	86,800			
		臨時財政対策債	228,600			
歳 出	総務費	554,077	財政調整基金積立金	403,251		
			地域通貨負担金	20,000		
			過誤納金還付金	115,000		
			住民基本台帳システム改修委託料	3,465		
			個人番号カード関連事務委任交付金	12,361		
	民生費	52,690	高齢者福祉施設等整備費補助金	△ 11,900		
			介護保険特別会計繰出金	1,515		
			福祉センター指定管理者負担金	5,000		
	土木費	22,300	療養給付費負担金精算金	58,075		
			道路改良工事費	11,400		
			電線共同溝設置業務委託料	9,000		
	消防費	5,800	移転補償費	1,900		
			防災備蓄倉庫備品購入費等	5,800		
	教育費	179,133	会計年度任用職員報酬等	4,800		
感染症対策工事費、管理備品購入費等			22,100			
小中学校特別教室空調設備設置工事実施設計業務委託料			20,000			
可児市・御嵩町中学校組合工事等負担金			1,933			
蘇南中学校校舎大規模改造工事費			25,400			
KYBスタジアム改修業務委託料	100,000					
体育施設指定管理者負担金	4,900					



## (2) 12月定例会 (第6号)

80,000千円を減額しました。

(単位:千円)

		補正額	主 内 容	
歳入	市税	△ 230,000	法人税割	△ 230,000
	使用料及び手数料	△ 13,820	総務使用料 (地区センター使用料)	△ 13,820
	国庫支出金	33,757	民生費国庫負担金 (生活困窮者自立支援費負担金等)	31,000
			衛生費国庫負担金 (母子保健事業費負担金)	1,000
			民生費国庫補助金 (子ども・子育て支援交付金)	157
			教育費国庫補助金 (公立学校情報機器整備費補助金)	1,600
	県支出金	7,763	衛生費県負担金 (母子保健事業費負担金)	500
民生費県補助金 (子ども・子育て支援事業費補助金等)			5,347	
教育費県補助金 (日帰り修学旅行事業費補助金)			3,500	
教育費県委託金 (ふるさと魅力体験事業委託金)			△ 1,584	
寄附金	90,000	一般寄附金	90,000	
諸収入	32,300	民生費雑入 (過年度補助金返還金)	36,300	
		衛生費雑入 (養育医療自己負担金)	1,000	
		教育費雑入 (コミュニティ助成金)	△ 5,000	
歳出	議会費	△ 4,124	人件費	△ 3,587
			議員人件費	△ 537
	総務費	△ 223,853	人件費	△ 38,253
			財政調整基金積立金	△ 225,800
			謝礼等	31,500
			庁用備品購入費	8,700
	民生費	78,262	人件費	△ 17,888
			住宅確保給付金	8,800
			国庫返還金	55,170
			介護保険特別会計繰出金	3,148
			地域子育て支援事業費補助金	472
			新型コロナウイルス感染症緊急包括支援補助金	3,500
			網戸設置工事費、管理備品購入費	1,060
	医療扶助費	24,000		
衛生費	△ 12,898	人件費	△ 15,898	
		養育医療扶助費	3,000	
農林水産業費	5,461	人件費	5,461	
商工費	17,278	人件費	△ 14,222	
		大河ドラマ活用実行委員会負担金	37,000	
土木費	△ 37,556	観光事業補助金	△ 5,500	
		人件費	△ 43,556	
消防費	△ 4,003	河川等改良工事費	6,000	
		人件費	△ 4,003	
教育費	101,433	人件費	7,533	
		消耗品費	3,600	
		インターネット引込業務委託料	3,900	
		情報機器購入費	7,600	
		管理備品購入費	83,800	
			コミュニティ助成金	△ 5,000

## (3) 12月専決 (第7号)

60,800千円を増額しました。

(単位:千円)

		補正額	主 内 容	
歳入	国庫支出金	60,800	民生費国庫補助金 (ひとり親世帯臨時特別給付金給付事業費補助金等)	60,800
歳出	民生費	60,800	システム改修委託料等	480
			ひとり親世帯臨時特別給付金	60,320

### 3 令和2年度予算の執行状況

令和2年12月末現在における、一般会計及び特別会計の収支状況は次のとおりです。

また、図2は一般会計予算の収支状況をグラフで示しています。

※本表は、前年度予算繰越分を含んでいます。

#### (1) 一般会計

(歳入)

(単位:円・%)

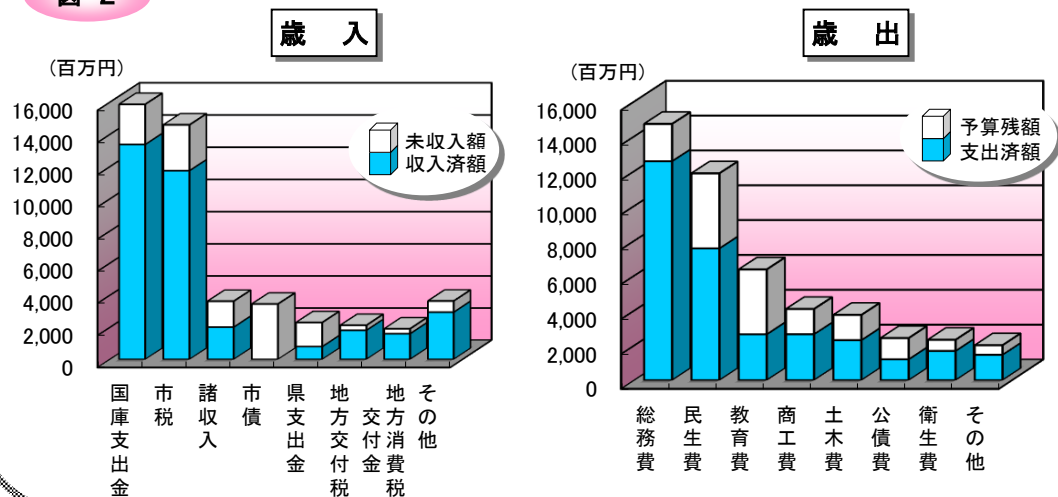
款 別	区 分	予算現額	収入済額	未収入額 (対予算額)	収入 割合	前年度同時期 収入済額	前年度比較
1. 市	税	14,583,000,000	11,742,835,897	2,840,164,103	80.5	12,081,807,540	△ 338,971,643
2. 地 方 譲 与 税		294,800,000	198,880,000	95,920,000	67.5	206,391,029	△ 7,511,029
3. 利 子 割 交 付 金		20,000,000	11,138,000	8,862,000	55.7	11,218,000	△ 80,000
4. 配 当 割 交 付 金		50,000,000	19,233,000	30,767,000	38.5	20,636,000	△ 1,403,000
5. 株 式 等 譲 渡 所 得 割 交 付 金		30,000,000	0	30,000,000	0.0	0	0
6. 法 人 事 業 税 交 付 金		90,000,000	80,353,000	9,647,000	89.3	-	-
7. 地 方 消 費 税 交 付 金		1,900,000,000	1,595,563,000	304,437,000	84.0	1,262,250,000	333,313,000
8. ゴ ル フ 場 利 用 税 交 付 金		180,000,000	122,023,609	57,976,391	67.8	139,724,802	△ 17,701,193
9. 環 境 性 能 割 交 付 金		45,000,000	14,551,000	30,449,000	32.3	2,281,000	12,270,000
10. 地 方 特 例 交 付 金		129,104,000	129,393,000	△ 289,000	100.2	109,132,000	20,261,000
11. 地 方 交 付 税		2,119,260,000	1,808,810,000	310,450,000	85.4	1,784,014,000	24,796,000
12. 交 通 安 全 対 策 特 別 交 付 金		10,000,000	5,353,000	4,647,000	53.5	5,367,000	△ 14,000
13. 分 担 金 及 び 負 担 金		121,587,000	66,167,255	55,419,745	54.4	152,594,773	△ 86,427,518
14. 使 用 料 及 び 手 数 料		362,498,000	302,256,056	60,241,944	83.4	343,292,943	△ 41,036,887
15. 国 庫 支 出 金		15,857,433,000	13,370,358,213	2,487,074,787	84.3	1,960,509,845	11,409,848,368
16. 県 支 出 金		2,291,057,000	796,676,104	1,494,380,896	34.8	664,066,866	132,609,238
17. 財 産 収 入		109,645,000	72,605,530	37,039,470	66.2	53,900,526	18,705,004
18. 寄 附 金		295,500,000	187,648,058	107,851,942	63.5	282,628,828	△ 94,980,770
19. 繰 入 金		171,730,000	8,000,000	163,730,000	4.7	8,000,000	0
20. 繰 越 金		1,721,845,000	1,721,845,086	△ 86	100.0	3,219,739,565	△ 1,497,894,479
21. 諸 収 入		3,616,987,000	2,009,676,902	1,607,310,098	55.6	692,620,513	1,317,056,389
22. 市 債		3,443,400,000	0	3,443,400,000	0.0	12,800,000	△ 12,800,000
歳 入 合 計		47,442,846,000	34,263,366,710	13,179,479,290	72.2	23,012,975,230	11,170,038,480

(歳出)

(単位:円・%)

款別	区分	予算現額	支出済額	予算残額	支出割合	前年度同時期 支出済額	前年度比較
1. 議会費		262,808,000	216,306,250	46,501,750	82.3	220,763,093	△ 4,456,843
2. 総務費		14,700,342,000	12,562,704,662	2,137,637,338	85.5	4,573,732,861	7,988,971,801
3. 民生費		11,860,864,000	7,557,102,285	4,303,761,715	63.7	7,274,991,687	282,110,598
4. 衛生費		2,310,701,000	1,677,699,012	633,001,988	72.6	1,729,344,241	△ 51,645,229
5. 労働費		17,654,000	13,616,729	4,037,271	77.1	13,603,333	13,396
6. 農林水産業費		567,561,000	371,005,503	196,555,497	65.4	361,871,442	9,134,061
7. 商工費		4,077,689,000	2,635,464,188	1,442,224,812	64.6	436,498,504	2,198,965,684
8. 土木費		3,738,398,000	2,296,187,424	1,442,210,576	61.4	3,281,835,256	△ 985,647,832
9. 消防費		1,129,289,000	855,508,221	273,780,779	75.8	864,392,425	△ 8,884,204
10. 教育費		6,344,725,000	2,630,872,170	3,713,852,830	41.5	3,070,343,185	△ 439,471,015
11. 公債費		2,412,480,000	1,197,005,721	1,215,474,279	49.6	1,187,116,733	9,888,988
12. 予備費		20,335,000	0	20,335,000	0.0	0	0
歳出合計		47,442,846,000	32,013,472,165	15,429,373,835	67.5	23,014,492,760	8,998,979,405

図 2



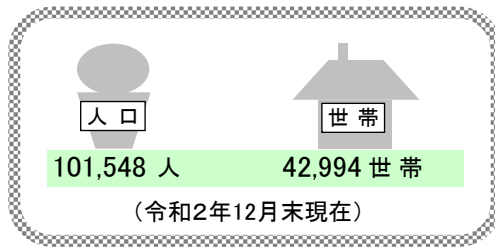
## (2)特別会計

(単位:円・%)

会計名	予算現額	歳入		歳出		歳入歳出差引
		収入済額	収入割合	支出済額	支出割合	
国民健康保険事業	10,465,000,000	6,480,348,944	61.9	6,375,051,939	60.9	105,297,005
〔事業勘定	10,448,000,000	6,472,372,667	61.9	6,365,160,016	60.9	107,212,651
〔直診勘定	17,000,000	7,976,277	46.9	9,891,923	58.2	△ 1,915,646
後期高齢者医療	1,377,000,000	748,676,606	54.4	860,945,828	62.5	△ 112,269,222
介護保険	7,410,400,000	4,921,283,552	66.4	4,813,752,329	65.0	107,531,223
〔保険事業勘定	7,402,000,000	4,916,394,897	66.4	4,810,073,129	65.0	106,321,768
〔介護サービス事業勘定	8,400,000	4,888,655	58.2	3,679,200	43.8	1,209,455
自家用工業用水道事業	160,500,000	140,773,505	87.7	12,910,888	8.0	127,862,617
農業集落排水事業	170,000,000	95,785,677	56.3	88,694,893	52.2	7,090,784
可児駅東土地区画整理事業	49,324,000	49,178,799	99.7	2,434,045	4.9	46,744,754
可児御嵩インターチェンジ 工業団地開発事業特別会計	2,200,000,000	0	0.0	1,617,394,433	73.5	△ 1,617,394,433
財産区	24,600,000	36,590,508	148.7	9,701,839	39.4	26,888,669
〔土田財産区	3,300,000	5,393,723	163.4	188,680	5.7	5,205,043
〔北姫財産区	12,700,000	18,130,764	142.8	7,672,804	60.4	10,457,960
〔平牧財産区	3,600,000	3,365,532	93.5	1,541,891	42.8	1,823,641
〔二野財産区	1,400,000	2,002,373	143.0	143,744	10.3	1,858,629
〔大森財産区	3,600,000	7,698,116	213.8	154,720	4.3	7,543,396
特別会計合計	21,856,824,000	12,472,637,591	57.1	13,780,886,194	63.1	△ 1,308,248,603

## 4 市民負担とサービス享受の状況

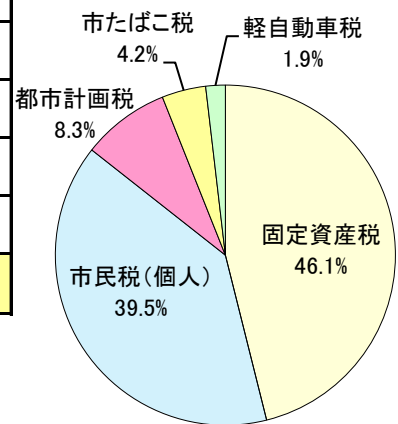
令和2年12月末現在における市民の方の負担と、市民の方のサービス享受の状況は次のとおりです。



(1) 1人・1世帯当たりの市税負担額 (単位:円)

税 目	予 算 現 額	1 人 当 た り の 負 担 額	1 世 帯 当 た り の 負 担 額
市民税(個人)	5,517,000,000	54,329	128,320
固定資産税	6,436,000,000	63,379	149,695
軽自動車税	259,200,000	2,552	6,029
市たばこ税	583,300,000	5,744	13,567
都市計画税	1,165,900,000	11,481	27,118
合 計	13,961,400,000	137,485	324,729

1人当たりの市税負担額構成グラフ

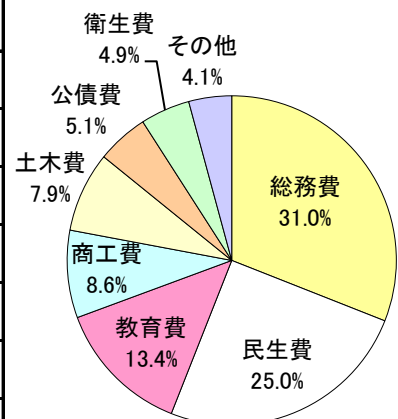


※法人市民税、国有資産等所在市町村交付金(固定資産税)、環境性能割(軽自動車税)は含めていません。

(2) 1人・1世帯当たりのサービス享受額 (単位:円)

科 目	予 算 現 額	1 人 当 た り の サービス 享 受 額	1 世 帯 当 た り の サービス 享 受 額
議 会 費	262,808,000	2,588	6,113
総 務 費	14,700,342,000	144,762	341,916
民 生 費	11,860,864,000	116,801	275,873
衛 生 費	2,310,701,000	22,755	53,745
労 働 費	17,654,000	174	411
農 林 水 産 業 費	567,561,000	5,589	13,201
商 工 費	4,077,689,000	40,155	94,843
土 木 費	3,738,398,000	36,814	86,952
消 防 費	1,129,289,000	11,121	26,266
教 育 費	6,344,725,000	62,480	147,572
公 債 費	2,412,480,000	23,757	56,112
予 備 費	20,335,000	200	473
合 計	47,442,846,000	467,196	1,103,477

1人当たりのサービス享受額構成グラフ



## 5 市有財産現在高

令和2年12月末現在における市有財産は次のとおりです。

(1)建物

(単位:m<sup>2</sup>)

区 分	面 積	前回からの増減
庁 舎 関 係	13,565	
学 校 関 係	119,591	
消 防 関 係	1,697	
住 宅 関 係	18,732	
そ の 他	108,698	20
合 計	262,283	20

(2)土地

(単位:m<sup>2</sup>)

区 分	面 積	前回からの増減
庁 舎 関 係	22,126	
住 宅 敷 地	41,872	
学 校 敷 地	605,057	
保 育 園 敷 地	12,554	
診 療 所 敷 地	1,727	
公 民 館 敷 地	108,932	
そ の 他	3,883,664	132,750
合 計	4,675,932	132,750

(3)基金

(単位:円)

名 称	前回公表時 残高①	積立額②		取崩額③	令和2年12月末 現在高 ①+②-③
		元金	利子		
財 政 調 整 基 金	6,033,973,661		14,456,672		6,048,430,333
減 債 基 金	216,635,070		519,021		217,154,091
公 共 施 設 整 備 基 金	5,286,940,984		12,666,870		5,299,607,854
ま ち づ くり 振 興 基 金	1,213,921,720		2,908,409		1,216,830,129
地 域 福 祉 基 金	9,896,012		23,706		9,919,718
久々利地内ため池管理基金	14,477,883		34,687		14,512,570
森 林 環 境 基 金	1,457,427		3,486		1,460,913
国 民 健 康 保 険 基 金	1,147,157,324		2,748,464		1,149,905,788
介 護 給 付 費 準 備 基 金	626,254,357		1,500,414		627,754,771
合 計	14,550,714,438	0	34,861,729	0	14,585,576,167

名 称	前回公表時 残高①	土地処分及び利子②		土地購入③	令和2年12月末 現在高 ①+②+③
		現金	利子		
土地開発基金(現金)	747,521,361		38,004		747,559,365
土地開発基金(土地)	135,210,653				135,210,653

## 6 市 債 現 在 高

令和2年12月末現在の市債現在高は次のとおりです。

### (1) 一般会計

(単位:円)

費 途 別 区 分	前 回 公 表 時 未 償 還 額	7 月 ~ 12 月 借 入 額	7 月 ~ 12 月 元 金 償 還 額	令 和 2 年 12 月 末 未 償 還 額
公 共 事 業 等 債	869,036,645	0	43,278,968	825,757,677
防 災 ・ 減 災 ・ 国 土 強 靱 化 緊 急 対 策 事 業	3,300,000	0	0	3,300,000
公 営 住 宅 建 設 事 業 債	49,115,180	0	5,452,238	43,662,942
災 害 復 旧 事 業 債	14,033,898	0	3,591,577	10,442,321
教 育 ・ 福 祉 施 設 等 整 備 事 業 債	629,625,414	0	55,163,602	574,461,812
一 般 単 独 事 業 債	10,423,319,648	0	503,553,672	9,919,765,976
上 水 道 事 業 債 ( 出 資 債 分 )	9,411,822	0	1,253,632	8,158,190
減 収 補 て ん 債	350,064,000	0	13,464,000	336,600,000
減 税 補 て ん 債	208,085,378	0	28,230,792	179,854,586
臨 時 財 政 対 策 債	9,592,600,001	0	498,924,551	9,093,675,450
合 計	22,148,591,986	0	1,152,913,032	20,995,678,954

### (2) 特別会計

(単位:円)

費 途 別 区 分	前 回 公 表 時 未 償 還 額	7 月 ~ 12 月 借 入 額	7 月 ~ 12 月 元 金 償 還 額	令 和 2 年 12 月 末 未 償 還 額
農 業 集 落 排 水 事 業 債	250,964,733	0	34,341,701	216,623,032
合 計	250,964,733	0	34,341,701	216,623,032