

財政事情に関する公表

令和2年8月1日

可 児 市

は じ め に

この公表は、市民の皆様にも市の財政事情を広くお知らせし、市政に対するご理解とご協力をいただくため、毎年2月と8月に行っているものです。

今回は、令和2年1月1日から令和2年6月30日までの期間における予算の執行と補正の状況等について説明いたします。

なお、前回の公表は令和2年2月1日であり、各表にあります前回公表時の数値は、令和元年12月31日現在のものとなります。

目 次

1. 令和元年度予算の状況	1
2. 令和元年度予算の補正内容	5
3. 令和元年度予算の執行状況	7
4. 予算の繰越状況	10
5. 市民負担の状況	11
6. 市債の借入状況	12
7. 令和2年度予算の状況	13
8. 令和2年度予算の補正内容	16
9. 市有財産現在高	18
10. 市債現在高	19

1 令和元年度予算の状況

前回公表以後の令和元年度一般会計及び特別会計の予算の補正状況は次のとおりです。

また、図1は一般会計予算の構成比をグラフで示しています。

(令和2年6月末現在)

(1) 一般会計予算状況

(歳入)

(単位:千円、%)

科 目	前回公表時予算現額 A		補正予算額 B	予 算 現 額 A + B	構 成 比
		内、前年度 予算繰越額	3 月		
1. 市 税	14,698,000			14,698,000	42.1
2. 地 方 譲 与 税	287,500			287,500	0.8
3. 利 子 割 交 付 金	20,000			20,000	0.1
4. 配 当 割 交 付 金	50,000			50,000	0.2
5. 株 式 等 譲 渡 所 得 割 交 付 金	30,000			30,000	0.1
6. 地 方 消 費 税 交 付 金	1,750,000			1,750,000	5.0
7. ゴ ル フ 場 利 用 税 金 交 付	190,000			190,000	0.6
8. 自 動 車 取 得 税 金 交 付	25,000			25,000	0.1
9. 環 境 性 能 割 交 付 金	20,000			20,000	0.1
10. 地 方 特 例 交 付 金	253,632		△ 30,000	223,632	0.6
11. 地 方 交 付 税	2,110,443			2,110,443	6.1
12. 交 通 安 全 対 策 特 別 交 付 金	10,000			10,000	0.0
13. 分 担 金 及 び 負 担 金	184,359			184,359	0.5
14. 使 用 料 及 び 手 数 料	396,044			396,044	1.1
15. 国 庫 支 出 金	4,104,567	401,078	133,173	4,237,740	12.1
16. 県 支 出 金	2,033,382	2,000	38,361	2,071,743	5.9
17. 財 産 収 入	83,583			83,583	0.2
18. 寄 附 金	270,000		100,000	370,000	1.1
19. 繰 入 金	603,380		△ 29,850	573,530	1.6
20. 繰 越 金	3,219,739	2,020,938		3,219,739	9.2
21. 諸 収 入	1,731,330	40,943	△ 237,484	1,493,846	4.3
22. 市 債	2,774,700	612,000	98,000	2,872,700	8.2
歳 入 合 計	34,845,659	3,076,959	72,200	34,917,859	100.0

(歳出)

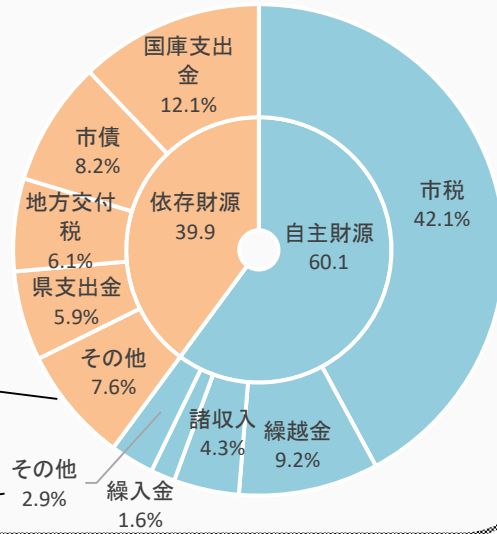
(単位:千円、%)

科 目	前回公表時予算現額 A		補正予算額 B	充 用 額 C	現計予算額 A + B + C	構 成 比
		内、前年度 予算繰越額	3 月			
1. 議 会 費	268,833				268,833	0.8
2. 総 務 費	6,460,437	1,839,319	61,127	4,480	6,526,044	18.7
3. 民 生 費	11,166,612	57,369	194,000		11,360,612	32.5
4. 衛 生 費	2,374,394		△ 21,277		2,353,117	6.7
5. 労 働 費	17,414				17,414	0.1
6. 農林水産業費	583,805		△ 10,000		573,805	1.6
7. 商 工 費	870,306	7,269	△ 50,500		819,806	2.3
8. 土 木 費	4,881,724	1,161,132	2,050		4,883,774	14.0
9. 消 防 費	1,111,352				1,111,352	3.2
10. 教 育 費	4,469,149	11,870	164,000		4,633,149	13.3
11. 公 債 費	2,624,509		△ 267,200		2,357,309	6.8
12. 予 備 費	17,124			△ 4,480	12,644	0.0
歳 出 合 計	34,845,659	3,076,959	72,200	0	34,917,859	100.0

図 1

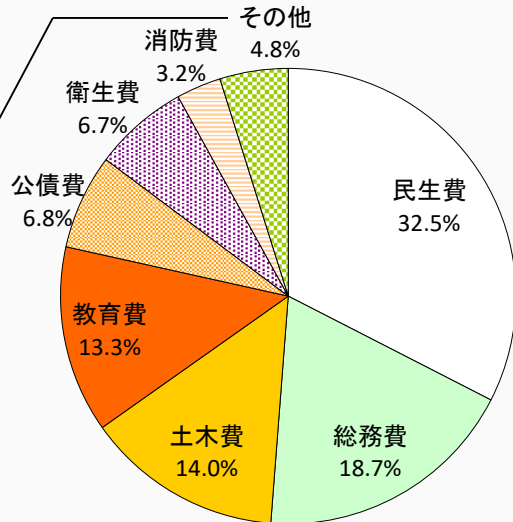
歳入予算構成グラフ

地方消費税交付金	5.0%
地方譲与税	0.8%
地方特例交付金	0.6%
ゴルフ場利用税交付金	0.6%
配当割交付金	0.2%
自動車取得税交付金	0.1%
株式等譲渡所得割交付金	0.1%
環境性能割交付金	0.1%
利子割交付金	0.1%
交通安全対策特別交付金	0.0%
使用料及び手数料	1.1%
寄附金	1.1%
分担金及び負担金	0.5%
財産収入	0.2%



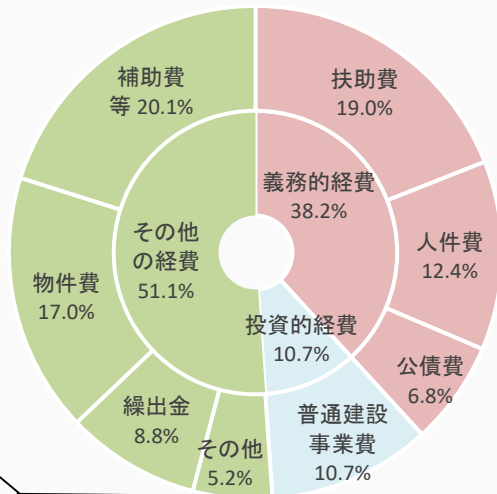
歳出予算(目的別)構成グラフ

商工費	2.3%
農林水産業費	1.6%
議会費	0.8%
労働費	0.1%
予備費	0.0%



歳出予算(性質別)構成グラフ

積立金	1.8%
投資及び出資金	1.4%
貸付金	1.4%
維持補修費	0.5%
予備費	0.1%



(2)特別会計

(単位:千円)

会計名	前回公表時予算現額 A		補正予算額 B	予算現額 A + B
		内、前年度 予算繰越額	3 月	
国民健康保険事業	10,828,000			10,828,000
{ 事業勘定	10,810,000			10,810,000
{ 直診勘定	18,000			18,000
後期高齢者医療	1,207,000		27,000	1,234,000
介護保険	7,148,100			7,148,100
{ 保険事業勘定	7,140,400			7,140,400
{ 介護サービス事業勘定	7,700			7,700
自家用工業用水道事業	160,000			160,000
農業集落排水事業	175,000			175,000
可児駅東土地区画整理事業	359,900			359,900
財 産 区	29,900			29,900
{ 土田財産区	3,300			3,300
{ 北姫財産区	18,000			18,000
{ 平牧財産区	3,600			3,600
{ 二野財産区	1,400			1,400
{ 大森財産区	3,600			3,600
特別会計合計	19,907,900		27,000	19,934,900

2 令和元年度予算の補正内容

前回の公表以後行われた、令和元年度一般会計の主な補正内容は次のとおりです。

(1) 3月定例会（第5号）

72,200千円を増額しました。

(単位:千円)

	科 目	補 正 額	主 な 内 容	
歳 入	地方特例交付金	△ 30,000	児童福祉費負担金 (子ども・子育て支援臨時交付金)	△ 30,000
	国庫支出金	133,173	民生費国庫負担金 (障がい者自立支援給付費負担金、障がい児通所給付費等負担金)	57,500
			総務費国庫補助金 (個人番号カード交付事業費補助金)	14,656
			民生費国庫補助金 (地域生活支援事業補助金等)	4,117
			商工費国庫補助金 (地域住民生活等緊急支援交付金)	△ 44,300
			教育費国庫補助金 (公立学校情報通信ネットワーク環境施設整備費補助金等)	101,200
			県支出金	38,361
	寄附金	100,000	教育費県補助金 (子育てのための施設等利用給付負担金)	30,000
			民生費県補助金 (地域生活支援事業補助金)	1,708
			衛生費県補助金 (病院群輪番制病院施設設備整備補助金)	△ 7,518
総務費委託金 (県議会議員選挙委託金)			△ 16,379	
ふるさと応援寄付金			100,000	
繰入金	△ 29,850	財政調整基金繰入金	△ 3,850	
		公共施設整備基金繰入金	△ 26,000	
諸収入	△ 237,484	衛生費受託事業収入 (病院群輪番制病院施設設備整備事業受託収入)	△ 1,272	
		総務費雑入 (地域通貨発行収入、社会貢献協力金)	△ 253,200	
		農林水産業費雑入 (中濃地域農業共済事務組合市町村負担金還付金)	16,988	
市債	98,000	教育債 (小学校ICT環境整備事業債、中学校ICT環境整備事業債)	98,000	
	科 目	補 正 額	主 な 内 容	
歳 出	総務費	61,127	財政調整基金利子積立金、公共施設整備基金積立金等	292,100
			ふるさと応援寄付金返礼品等	21,750
			地域通貨負担金(プレミアム付商品券)	△ 251,000
			個人番号カード関連事務委任交付金	14,656
			岐阜県議会議員選挙執行経費	△ 16,379
	民生費	194,000	社会参加助成金	1,200
			障がい者自立支援費(生活介護給付費等)	126,400
			日中一時支援給付費等	13,700

科 目	補 正 額	主 な 内 容	
		後期高齢者医療特別会計繰出金(保険基盤安定)	2,400
		生活保護電算システム改修委託料	1,200
		生活保護費国庫返還金	49,100
衛生費	△ 21,277	可茂地域病院群輪番制病院施設設備整備補助金	△ 11,277
		可燃ごみ収集委託料等	△ 10,000
農林水産業費	△ 10,000	県営土地改良事業負担金	△ 10,000
商工費	△ 50,500	可児御嵩IC隣接流通・工業団地開発業務委託料	△ 4,000
		地域通貨発行事業費補助金(プレミアム付商品券)等	△ 46,500
土木費	2,050	県道改良事業に係る負担金	2,050
教育費	164,000	小学校・中学校校内LAN整備等工事費	196,000
		幼稚園就園奨励費補助金	△ 6,000
		文化創造センター大規模改修工事費	△ 26,000
公債費	△ 267,200	長期債元金	△ 228,774
		長期債利子	△ 38,426

3 令和元年度予算の執行状況

令和元年度一般会計及び特別会計予算の執行状況は次のとおりです。

※各表中の上段の()は前年度予算繰越分(内数)です。

(1) 一般会計

(歳入)

(単位:円、%)

款 別	区 分	予 算 現 額	収 入 済 額	予 算 と の 比 較	翌 年 度 繰 越 額	執 行 率
1.	市 税	14,698,000,000	15,283,908,517	585,908,517		104.0
2.	地 方 譲 与 税	287,500,000	297,769,029	10,269,029		103.6
3.	利 子 割 交 付 金	20,000,000	16,389,000	△ 3,611,000		81.9
4.	配 当 割 交 付 金	50,000,000	65,336,000	15,336,000		130.7
5.	株 式 等 譲 渡 所 得 割 交 付 金	30,000,000	34,856,000	4,856,000		116.2
6.	地 方 消 費 税 金 交 付	1,750,000,000	1,746,778,000	△ 3,222,000		99.8
7.	ゴ ル フ 場 利 用 税 金 交 付	190,000,000	188,497,943	△ 1,502,057		99.2
8.	自 動 車 取 得 税 金 交 付	25,000,000	49,327,378	24,327,378		197.3
9.	環 境 性 能 割 金 交 付	20,000,000	14,681,000	△ 5,319,000		73.4
10.	地 方 特 例 金 交 付	223,632,000	228,619,000	4,987,000		102.2
11.	地 方 交 付 税	2,110,443,000	2,209,160,000	98,717,000		104.7
12.	交 通 安 全 対 策 特 別 交 付 金	10,000,000	10,406,000	406,000		104.1
13.	分 担 金 及 び 負 担 金	184,359,000	187,493,969	3,134,969		101.7
14.	使 用 料 及 び 手 数 料	396,044,000	426,986,912	30,942,912		107.8
15.	国 庫 支 出 金	(401,078,000) 4,237,740,000	(399,724,080) 4,116,361,896	(△ 1,353,920) △ 121,378,104	139,408,000	(99.7) 97.1
16.	県 支 出 金	(2,000,000) 2,071,743,000	(2,000,000) 2,054,456,807	(0) △ 17,286,193		(100.0) 99.2
17.	財 産 収 入	83,583,000	79,427,106	△ 4,155,894		95.0
18.	寄 附 金	370,000,000	413,931,697	43,931,697		111.9
19.	繰 入 金	573,530,000	572,924,792	△ 605,208		99.9
20.	繰 越 金	(2,020,938,000) 3,219,739,000	(2,020,938,000) 3,219,739,565	(0) 565		(100.0) 100.0
21.	諸 収 入	(40,943,000) 1,493,846,000	(40,584,596) 1,470,469,266	(△ 358,404) △ 23,376,734	800,000	(99.1) 98.4
22.	市 債	(612,000,000) 2,872,700,000	(546,300,000) 2,579,400,000	(△ 65,700,000) △ 293,300,000	196,200,000	(89.3) 89.8
	歳 入 合 計	(3,076,959,000) 34,917,859,000	(3,009,546,676) 35,266,919,877	(△ 67,412,324) 349,060,877	336,408,000	(97.8) 101.0

(歳出)

(単位:円、%)

款別	区分	予算現額	支出済額	予算との比較	翌年度繰越額	執行率
1.	議会費	268,833,000	259,441,597	9,391,403		96.5
2.	総務費	(1,839,319,000) 6,526,044,000	(1,813,360,020) 6,268,972,518	(25,958,980) 257,071,482	32,461,000	(98.6) 96.1
3.	民生費	(57,369,000) 11,360,612,000	(56,189,280) 11,120,889,360	(1,179,720) 239,722,640	9,540,000	(97.9) 97.9
4.	衛生費	2,353,117,000	2,293,968,715	59,148,285		97.5
5.	労働費	17,414,000	17,273,227	140,773		99.2
6.	農林水産業費	573,805,000	536,018,431	37,786,569	7,350,000	93.4
7.	商工費	(7,269,000) 819,806,000	(6,982,000) 780,995,405	(287,000) 38,810,595	6,468,000	(96.1) 95.3
8.	土木費	(1,161,132,000) 4,883,774,000	(1,072,788,051) 4,521,966,915	(88,343,949) 361,807,085	230,227,000	(92.4) 92.6
9.	消防費	1,111,352,000	1,103,121,771	8,230,229		99.3
10.	教育費	(11,870,000) 4,633,149,000	(11,863,320) 4,287,528,633	(6,680) 345,620,367	196,000,000	(99.9) 92.5
11.	公債費	2,357,309,000	2,354,898,219	2,410,781		99.9
12.	予備費	12,644,000	0	12,644,000		0.0
歳出合計		(3,076,959,000) 34,917,859,000	(2,961,182,671) 33,545,074,791	(115,776,329) 1,372,784,209	482,046,000	(96.2) 96.1

(一般会計の実質収支)

(単位:円)

区分	金額
1. 歳入決算額	35,266,919,877
2. 歳出決算額	33,545,074,791
3. 歳入歳出差引額	1,721,845,086
4. 翌年度へ繰り越すべき財源	繰越明許費 繰越額 145,638,000
5. 実質収支額	1,576,207,086

※「翌年度へ繰り越すべき財源」は、前表の歳入・歳出における「翌年度繰越額」の差分です。

(2)特別会計

(単位:円)

会計名	予算現額	決算額		歳入歳出差引	翌年度繰越額
		歳入	歳出		
国民健康保険事業 (事業勘定)	10,810,000,000	10,526,106,548	10,294,238,775	231,867,773	
国民健康保険事業 (直診勘定)	18,000,000	19,673,223	15,122,264	4,550,959	
後期高齢者医療	1,234,000,000	1,245,341,527	1,216,047,121	29,294,406	
介護保険 (保険事業勘定)	7,140,400,000	7,037,551,528	6,931,074,968	106,476,560	
介護保険 (介護サービス事業勘定)	7,700,000	7,296,518	6,306,551	989,967	
自家用工業用水道事業	160,000,000	202,977,836	156,590,497	46,387,339	
農業集落排水事業	175,000,000	175,663,094	167,020,183	8,642,911	
可児駅東土地 区画整理事業	359,900,000	343,407,882	334,553,083	8,854,799	16,324,000
土田財産区	3,300,000	5,153,732	383,355	4,770,377	
北姫財産区	18,000,000	19,502,077	12,511,379	6,990,698	
平牧財産区	3,600,000	3,388,703	2,028,316	1,360,387	
二野財産区	1,400,000	1,443,199	197,237	1,245,962	
大森財産区	3,600,000	6,292,454	459,576	5,832,878	
合計	19,934,900,000	19,593,798,321	19,136,533,305	457,265,016	16,324,000

4 予算の繰越状況

令和元年度予算の内、翌年度へ繰り越した予算の内容は次のとおりです。

(1) 繰越明許費

(一般会計)

(単位:千円)

款	項	事業名	繰越額
総務費	総務管理費	支え愛地域づくり事業	32,461
民生費	児童福祉費	市立保育園施設整備事業	9,540
農林水産業費	農業費	市単土地改良事業	7,350
商工費	商工費	住宅新築リフォーム助成事業	800
		プレミアム付商品券事業	5,668
土木費	道路橋りょう費	道路維持事業	38,018
		道路改良事業	15,000
		市道112号線改良事業	30,320
		市道117号線改良事業	5,395
		交通安全施設整備事業	5,170
	河川費	河川改良事業	68,000
	都市計画費	土田渡多目的広場整備事業	52,000
可児駅東土地区画整理関連事業特別会計繰出金		16,324	
教育費	小学校費	小学校ICT環境整備事業	128,000
	中学校費	中学校ICT環境整備事業	68,000
合 計			482,046

(特別会計)

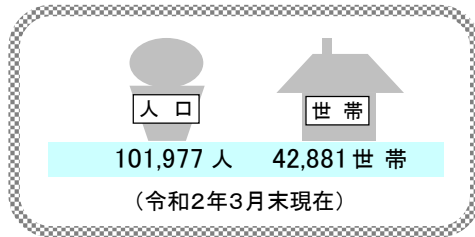
(単位:千円)

○可児駅東土地区画整理事業特別会計

款	項	事業名	繰越額
区画整理費	区画整理事業	可児駅東土地区画整理事業	16,324
合 計			16,324

5 市民負担の状況

令和元年度末における市民の方の負担状況は次のとおりです。

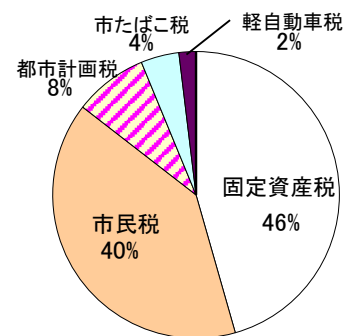


(1) 1人及び1世帯当たりの市税の負担額(税目別) (単位:円)

税目	決算額	1人当たりの負担額	1世帯当たりの負担額
市民税(個人)	5,519,000,000	54,120	128,705
固定資産税	6,304,000,000	61,818	147,011
軽自動車税	265,300,000	2,602	6,187
市たばこ税	595,300,000	5,838	13,883
都市計画税	1,146,300,000	11,241	26,732
合計	13,829,900,000	135,618	322,518

※法人市民税、国有資産等所在市町村交付金(固定資産税)、環境性能割(軽自動車税)は含めていません。

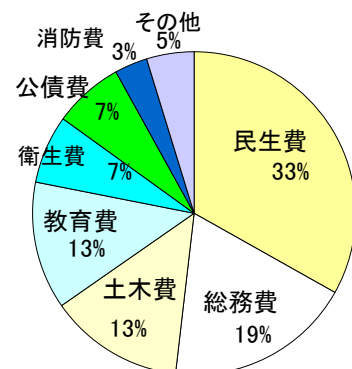
1人当たりの負担額構成グラフ



(2) 1人及び1世帯当たりの支出額(歳出科目別) (単位:円)

科目	決算額	1人当たりの支出額	1世帯当たりの支出額
議会費	259,441,597	2,544	6,051
総務費	6,268,972,518	61,474	146,195
民生費	11,120,889,360	109,053	259,343
衛生費	2,293,968,715	22,495	53,496
労働費	17,273,227	169	403
農林水産業費	536,018,431	5,256	12,500
商工費	780,995,405	7,659	18,213
土木費	4,521,966,915	44,343	105,454
消防費	1,103,121,771	10,817	25,725
教育費	4,287,528,633	42,044	99,987
公債費	2,354,898,219	23,092	54,917
予備費	0	0	0
合計	33,545,074,791	328,947	782,283

1人当たりの支出額構成グラフ



6 市債の借入状況

令和元年度の市債借入額は次のとおりです。

(1)一般会計

(単位:円)

区 分		借 入 金 額
総務債	まちづくり振興基金積立事業債	285,000,000
	庁舎空調整備事業債	42,700,000
	地区センター施設改修事業債	28,000,000
	川合地区センター空調設備改修事業債	33,100,000
民生債	市立保育園施設整備事業債【繰越】	22,200,000
	兼山保育園空調設備改修事業債【繰越】	2,700,000
土木債	市道改良事業債	88,400,000
	橋りょう長寿命化事業債	26,700,000
	河川改良事業債	38,200,000
	排水ポンプ監視装置改修事業債	6,000,000
	土田渡多目的広場整備事業債	40,600,000
	可児駅東土地区画整理事業債	158,700,000
	市道改良事業債【繰越】	231,300,000
	橋りょう長寿命化事業債【繰越】	6,800,000
	可児駅前線街路事業債【繰越】	108,200,000
	可児駅東土地区画整理事業債【繰越】	80,200,000
	可児駅自由通路整備事業債【繰越】	500,000
	土田渡多目的広場整備事業債【繰越】	88,400,000
教育債	小学校施設大規模改造事業債	3,300,000
	文化創造センター大規模改修事業債	400,400,000
	瀬田幼稚園空調設備整備事業債【繰越】	6,000,000
臨時財政対策債		882,000,000
合 計		2,579,400,000

7 令和2年度予算の状況

令和2年度一般会計並びに特別会計の当初予算及び補正の状況は次のとおりです。

(令和2年6月30日現在)

(1) 一般会計

(歳入)

(単位:千円、%)

科 目	令和2年度		令和元年度		前年度比	前年度予算 繰越額 B	補正予算額 C				令和2年6月末 予算現額 A+B+C
	当初予算額 A	構成比	当初予算額	構成比			4月	5月	6月	6月 専決	
1. 市 税	14,813,000	47.0	14,698,000	46.7	0.8						14,813,000
2. 地方譲与税	294,800	0.9	281,000	0.9	4.9						294,800
3. 利子割交付金	20,000	0.1	20,000	0.1	0.0						20,000
4. 配当割交付金	50,000	0.1	50,000	0.1	0.0						50,000
5. 株式等譲渡所得割 交付金	30,000	0.1	30,000	0.1	0.0						30,000
6. 法人事業税交付金	90,000	0.3	0	0.0	皆増						90,000
7. 地方消費税交付金	1,900,000	6.0	1,750,000	5.6	8.6						1,900,000
8. ゴルフ場利用税 交付金	180,000	0.6	190,000	0.6	△ 5.3						180,000
9. 環境性能割交付金	45,000	0.1	20,000	0.1	125.0						45,000
10. 地方特例交付金	80,000	0.3	80,000	0.3	0.0						80,000
11. 地方交付税	1,830,000	5.8	2,172,000	6.9	△ 15.7						1,830,000
12. 交通安全対策 特別交付金	10,000	0.0	10,000	0.0	0.0						10,000
13. 分担金及び負担金	121,587	0.4	250,159	0.8	△ 51.4						121,587
14. 使用料及び手数料	376,318	1.2	425,144	1.4	△ 11.5						376,318
15. 国庫支出金	3,890,634	12.3	3,492,435	11.1	11.4	139,408	10,452,200		256,010	87,000	14,825,252
16. 県支出金	2,237,496	7.1	1,975,272	6.3	13.3		29,300				2,266,796
17. 財産収入	109,645	0.3	83,583	0.3	31.2						109,645
18. 寄附金	205,500	0.7	100,000	0.3	105.5						205,500
19. 繰入金	862,530	2.7	1,538,130	4.9	△ 43.9		461,500	340,000	400,310		2,064,340
20. 繰越金	500,000	1.6	500,000	1.6	0.0	145,638					645,638
21. 諸収入	971,690	3.1	1,676,977	5.3	△ 42.1	800		2,580,000	9,680		3,562,170
22. 市債	2,931,800	9.3	2,082,300	6.6	40.8	196,200					3,128,000
自動車取得税 交付金	0	0.0	25,000	0.0	皆減						0
歳入合計	31,550,000	100.0	31,450,000	100.0	0.3	482,046	10,943,000	2,920,000	666,000	87,000	46,648,046

(目的別歳出)

(単位:千円、%)

科 目	令和2年度		令和元年度		前年度比	前年度予算 繰越額 B	補正予算額 C				予備費 充用 D	令和2年6月末 予算現額 A+B+C+D
	当初予算額 A	構成比	当初予算額	構成比			4月	5月	6月	6月 専決		
1. 議 会 費	266,932	0.8	267,971	0.9	△ 0.4							266,932
2. 総 務 費	4,015,605	12.7	4,567,625	14.5	△ 12.1	32,461	10,312,200		2,000		10	14,362,276
3. 民 生 費	11,266,972	35.7	11,029,854	35.1	2.1	9,540	305,600			87,000		11,669,112
4. 衛 生 費	2,323,599	7.4	2,368,665	7.5	△ 1.9							2,323,599
5. 労 働 費	17,654	0.1	17,414	0.1	1.4							17,654
6. 農 林 水 産 業 費	554,750	1.8	586,204	1.9	△ 5.4	7,350						562,100
7. 商 工 費	845,743	2.7	809,618	2.6	4.5	6,468	288,200	2,920,000				4,060,411
8. 土 木 費	3,493,614	11.1	3,694,625	11.8	△ 5.4	230,227			8,000			3,731,841
9. 消 防 費	1,120,492	3.6	1,114,690	3.5	0.5		7,000					1,127,492
10. 教 育 費	5,182,159	16.4	4,318,825	13.7	20.0	196,000	30,000		656,000			6,064,159
11. 公 債 費	2,412,480	7.6	2,624,509	8.3	△ 8.1							2,412,480
12. 予 備 費	50,000	0.1	50,000	0.1	0.0						△ 10	49,990
歳 出 合 計	31,550,000	100.0	31,450,000	100.0	0.3	482,046	10,943,000	2,920,000	666,000	87,000	0	46,648,046

(性質別歳出)

(単位:千円、%)

区 分	令和2年度	令和元年度	対前年度比較		令和2年度 構成比
			増減額	増減率	
義務的経費	14,089,183	13,494,289	594,894	4.4	44.7
人件費	5,108,394	4,367,360	741,034	17.0	16.2
扶助費	6,568,309	6,502,420	65,889	1.0	20.8
公債費	2,412,480	2,624,509	△ 212,029	△ 8.1	7.7
投資的経費	3,194,166	2,479,212	714,954	28.8	10.1
普通建設事業費	3,194,166	2,479,212	714,954	28.8	10.1
その他経費	14,266,651	15,476,499	△ 1,209,848	△ 7.8	45.2
物件費	4,929,984	5,857,749	△ 927,765	△ 15.8	15.6
維持補修費	177,322	177,094	228	0.1	0.6
補助費等	5,009,490	5,186,471	△ 176,981	△ 3.4	15.9
積立金	482,599	347,112	135,487	39.0	1.5
投資及び出資金	487,290	495,198	△ 7,908	△ 1.6	1.5
貸付金	106,000	471,174	△ 365,174	△ 77.5	0.3
繰出金	3,023,966	2,891,701	132,265	4.6	9.6
予備費	50,000	50,000	0	0.0	0.2
合 計	31,550,000	31,450,000	100,000	0.3	100.0

(2)特別会計

(単位:千円、%)

会 計 名	令和2年度 当初予算額 A	令和元年度 当初予算額	前年度比	前年度予算 繰越額 B	補正予算額 C				令和2年6月末 予算現額 A+B+C
					4月	5月	6月	6月 専決	
国民健康保険事業	10,427,000	10,738,000	△ 2.9						10,427,000
┌ 事業勘定	10,410,000	10,720,000	△ 2.9		1,000				10,411,000
└ 直診勘定	17,000	18,000	△ 5.6						17,000
後期高齢者医療	1,377,000	1,207,000	14.1						1,377,000
介護保険	7,379,400	7,081,700	4.2						7,379,400
┌ 保険事業勘定	7,371,000	7,074,000	4.2						7,371,000
└ 介護サービス事業勘定	8,400	7,700	9.1						8,400
自家用工業用水道事業	160,500	160,000	0.3						160,500
農業集落排水事業	170,000	175,000	△ 2.9						170,000
可児駅東土地区画整理事業	33,000	200,900	△ 83.6	16,324					49,324
可児御嵩インターチェンジ 工業団地開発事業特別会計	2,200,000	0	皆増						2,200,000
財 産 区	24,600	29,900	△ 17.7						24,600
┌ 土田財産区	3,300	3,300	0.0						3,300
└ 北姫財産区	12,700	18,000	△ 29.4						12,700
┌ 平牧財産区	3,600	3,600	0.0						3,600
└ 二野財産区	1,400	1,400	0.0						1,400
┌ 大森財産区	3,600	3,600	0.0						3,600
特別会計合計	21,771,500	19,592,500	11.1	16,324	1,000	0	0	0	21,787,824

8 令和2年度予算の補正内容

令和2年6月30日までに行われた、令和2年度一般会計の主な補正内容は次のとおりです。

(1) 4月臨時会（第1号） 10,943,000千円を増額しました。 (単位:千円)

	科 目	補 正 額	主 な 内 容	
歳 入	国庫支出金	10,452,200	民生費国庫負担金 (生活困窮者自立支援費負担金)	4,500
			総務費国庫補助金 (特別定額給付金給付事業費補助金)	10,290,000
			民生費国庫補助金 (子育て世帯への臨時特別給付金給付事業費補助金)	146,500
歳 入	県支出金	29,300	教育費国庫補助金 (学校保健特別対策事業費補助金) (補習等のための指導員等派遣事業補助金)	3,600 7,600
			商工費県補助金 (緊急雇用創出特別対策事業費補助金)	28,800
			消防費県補助金 (避難所環境整備事業費補助金)	500
歳 入	繰入金	461,500	財政調整基金繰入金	461,500
歳 出	総務費	10,312,200	特別定額給付金事業	10,290,000
			新型コロナウイルス感染症対策総合支援事業 (会計年度任用職員報酬、ネットワーク整備委託料等)	22,200
	民生費	305,600	生活困窮者自立支援事業(住居確保給付金)	6,000
			子育て世帯への臨時特別給付金事業	146,500
			かっこ応援特別給付金事業	153,100
	商工費	288,200	新型コロナウイルス感染症対策総合支援事業 (休業要請に係る協力金負担金、緊急雇用維持助成金等)	288,200
消防費	7,000	新型コロナウイルス感染症対策総合支援事業 (防災備蓄倉庫備品購入費)	7,000	
教育費	30,000	新型コロナウイルス感染症対策総合支援事業 (会計年度任用職員報酬、消耗品費等)	30,000	

(2) 5月臨時会（第2号） 2,920,000千円を増額しました。 (単位:千円)

	科 目	補 正 額	主 な 内 容	
歳 入	繰入金	340,000	財政調整基金繰入金	340,000
	諸収入	2,580,000	商工費貸付金元利収入 (地域通貨資金貸付金元金収入)	1,080,000
商工費雑入 (地域通貨発行収入)			1,500,000	
歳 出	商工費	2,920,000	プレミアム付Kマネー発行事業	2,920,000

(3) 6月定例会 (第3号)

666,000千円を増額しました。

(単位:千円)

	科 目	補 正 額	主 な 内 容	
歳 入	国庫支出金	256,010	総務費国庫補助金 (外国人受入環境整備交付金)	8,870
			教育費国庫補助金 (公立学校情報機器整備費補助金)	247,140
	繰入金	400,310	財政調整基金繰入金	400,310
	諸収入	9,680	総務費雑入 (コミュニティ助成金)	2,000
教育費雑入 (学校臨時休業対策費補助金)			7,680	
歳 出	総務費	2,000	コミュニティ助成金	2,000
	土木費	8,000	除草等道路清掃業務委託料、下刈作業委託料	8,000
	教育費	656,000	小学校、中学校ICT環境整備事業(タブレット購入費等)	646,300
学校臨時休業対策費補助金			9,700	

(4) 6月専決 (第4号)

87,000千円を増額しました。

(単位:千円)

	科 目	補 正 額	主 な 内 容	
歳 入	国庫支出金	87,000	民生費国庫補助金 (ひとり親世帯臨時特別給付金給付事業費補助金)	87,000
歳 出	民生費	87,000	ひとり親世帯臨時特別給付金事業	87,000

9 市有財産現在高

令和2年6月末現在における市有財産は次のとおりです。

(1) 建物 (単位:m²)

区 分	面 積	前回からの増減
庁舎関係	13,565	
学校関係	119,591	
消防関係	1,697	
住宅関係	18,732	
その他	108,678	△ 20
合 計	262,263	△ 20

(2) 土地 (単位:m²)

区 分	面 積	前回からの増減
庁舎関係	22,126	
住宅敷地	41,872	
学校敷地	605,057	
保育園敷地	12,554	578
診療所敷地	1,727	
公民館敷地	108,932	
その他	3,750,914	
合 計	4,543,182	578

(3) 基金 (単位:円)

名 称	前回公表時 残高①	積立額②		取崩額③	令和2年6月末 現在高 ①+②-③
		元金	利子		
財政調整基金	5,774,386,058	250,000,000	9,587,603		6,033,973,661
減債基金	216,275,964		359,106		216,635,070
公共施設整備基金	5,661,842,572	42,405,005	8,693,407	426,000,000	5,286,940,984
まちづくり振興基金	912,706,800	300,000,000	1,514,920	300,000	1,213,921,720
地域福祉基金	9,879,608		16,404		9,896,012
久々利地内ため池管理基金	14,453,896		23,987		14,477,883
森林環境基金	-	1,455,000	2,427		1,457,427
国民健康保険基金	1,263,461,527		2,097,797	118,402,000	1,147,157,324
介護給付費準備基金	597,439,046	27,777,216	1,038,095		626,254,357
合 計	14,450,445,471	621,637,221	23,333,746	544,702,000	14,550,714,438

名 称	前回公表時 残高①	土地処分及び利子②		土地購入③	令和2年6月末 現在高 ①+②+③
		現金	利子		
土地開発基金(現金)	747,430,215		91,146		747,521,361
土地開発基金(土地)	135,210,653				135,210,653

10 市 債 現 在 高

令和2年6月末現在の市債現在高は次のとおりです。

(1) 一般会計

(単位:円)

費 途 別 区 分	前回公表時 未償還額	1月～6月 借入額	1月～6月 元金償還額	R2年6月末 未償還額
公 共 事 業 等 債	760,913,195	159,000,000	50,876,550	869,036,645
公 営 住 宅 建 設 事 業 債	54,551,579	0	5,436,399	49,115,180
災 害 復 旧 事 業 債	17,614,538	0	3,580,640	14,033,898
教 育 ・ 福 祉 施 設 等 整 備 事 業 債	659,803,995	24,900,000	55,078,581	629,625,414
一 般 単 独 事 業 債	9,367,629,289	1,500,700,000	461,398,319	10,406,930,970
上 水 道 事 業 債 (出 資 債 分)	10,638,774	0	1,226,952	9,411,822
減 収 補 て ん 債	363,528,000	0	13,464,000	350,064,000
減 税 補 て ん 債	236,247,869	0	28,162,491	208,085,378
臨 時 財 政 対 策 債	9,209,125,871	882,000,000	498,525,870	9,592,600,001
緊 急 防 災 ・ 減 災 事 業 債	23,046,607		3,357,929	19,688,678
合 計	20,703,099,717	2,566,600,000	1,121,107,731	22,148,591,986

(2) 特別会計

費 途 別 区 分	前回公表時 未償還額	1月～6月 借入額	1月～6月 元金償還額	R2年6月末 未償還額
農 業 集 落 排 水 事 業 債	287,884,368	0	36,919,635	250,964,733
合 計	287,884,368	0	36,919,635	250,964,733