

# 財政事情に関する公表

令和元年8月1日

可 児 市

## は じ め に

この公表は、市民の皆様にも市の財政事情を広くお知らせし、市政に対するご理解とご協力をいただくため、毎年2月と8月に行っているものです。

今回は、平成31年1月1日から令和元年6月30日までの期間における予算の執行と補正の状況等について説明いたします。

なお、前回の公表は平成31年2月1日であり、各表にあります前回公表時の数値は、平成30年12月31日現在のものとなります。

# 目 次

1. 平成30年度予算の状況 .....	1
2. 平成30年度予算の補正内容 .....	5
3. 平成30年度予算の執行状況 .....	7
4. 予算の繰越状況 .....	10
5. 市民負担の状況 .....	11
6. 市債の借入状況 .....	12
7. 令和元年度予算の状況 .....	13
8. 令和元年度予算の補正内容 .....	16
9. 市有財産現在高 .....	17
10. 市債現在高 .....	18

# 1 平成30年度予算の状況

前回公表以後の平成30年度一般会計及び特別会計の予算の補正状況は次のとおりです。

また、図1は一般会計予算の構成比をグラフで示しています。

(令和元年6月末現在)

## (1) 一般会計予算状況

(歳入)

(単位:千円、%)

科 目	前回公表時予算現額 A		補正予算額 B		予 算 現 額 A + B	構成比
		内、前年度 予算繰越額	3 月	3月専決		
1. 市 税	14,321,400				14,321,400	42.4
2. 地 方 譲 与 税	281,000				281,000	0.8
3. 利 子 割 交 付 金	20,000				20,000	0.1
4. 配 当 割 交 付 金	50,000				50,000	0.2
5. 株 式 等 譲 渡 所 得 割 交 付 金	30,000				30,000	0.1
6. 地 方 消 費 税 交 付 金	1,600,000				1,600,000	4.7
7. ゴ ル フ 場 利 用 税 金 交 付	200,000				200,000	0.6
8. 自 動 車 取 得 税 金 交 付	50,000				50,000	0.2
9. 地 方 特 例 交 付 金	89,523				89,523	0.3
10. 地 方 交 付 税	2,071,059				2,071,059	6.1
11. 交 通 安 全 対 策 特 別 交 付 金	11,000				11,000	0.0
12. 分 担 金 及 び 負 担 金	260,528		△ 10,000		250,528	0.7
13. 使 用 料 及 び 手 数 料	425,111				425,111	1.3
14. 国 庫 支 出 金	4,096,189	244,294	△ 21,937		4,074,252	12.1
15. 県 支 出 金	2,089,487	162,021	9,117		2,098,604	6.2
16. 財 産 収 入	85,684		22,401		108,085	0.3
17. 寄 附 金	240,000		182,000		422,000	1.3
18. 繰 入 金	2,128,563		△ 203,181		1,925,382	5.7
19. 繰 越 金	1,194,254	251,202			1,194,254	3.5
20. 諸 収 入	1,058,618	45,799			1,058,618	3.1
21. 市 債	3,666,600	299,600	△ 195,400		3,471,200	10.3
歳 入 合 計	33,969,016	1,002,916	△ 217,000		33,752,016	100.0

(歳出)

(単位:千円、%)

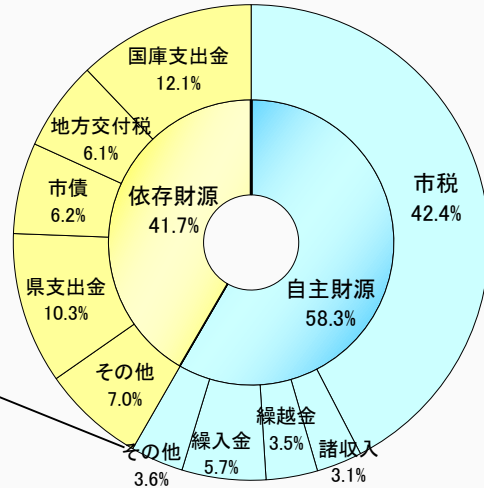
科 目	前回公表時予算現額 A		補正予算額 B		充 用 額 C	現計予算額 A + B + C	構 成 比
		内、前年度 予算繰越額	3 月	3月専決			
1. 議 会 費	267,111					267,111	0.8
2. 総 務 費	5,717,914	72,743	89,616		4,195	5,811,725	17.2
3. 民 生 費	11,324,020	162,021	44,516			11,368,536	33.7
4. 衛 生 費	2,380,009		△ 16,000			2,364,009	7.0
5. 労 働 費	18,085					18,085	0.1
6. 農林水産業費	600,564	4,152				600,564	1.8
7. 商 工 費	622,312	1,999				622,312	1.8
8. 土 木 費	5,978,596	721,797	△ 260,800			5,717,796	16.9
9. 消 防 費	1,183,152				257	1,183,409	3.5
10. 教 育 費	3,476,950	40,204	△ 10,000			3,466,950	10.3
11. 公 債 費	2,355,198		△ 64,332		16	2,290,882	6.8
12. 予 備 費	45,105				△ 4,468	40,637	0.1
歳 出 合 計	33,969,016	1,002,916	△ 217,000		0	33,752,016	100.0

図 1

### 歳入予算構成グラフ

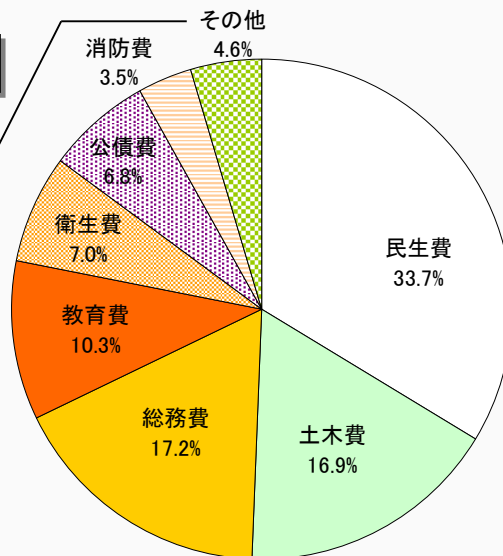
地方消費税交付金	4.7%
地方譲与税	0.8%
ゴルフ場利用税交付金	0.6%
地方特例交付金	0.3%
配当割交付金	0.2%
自動車取得税交付金	0.2%
株式等譲渡所得割交付金	0.1%
利子割交付金	0.1%
交通安全対策特別交付金	0.0%

使用料及び手数料	1.3%
分担金及び負担金	0.7%
財産収入	0.3%
寄附金	1.3%



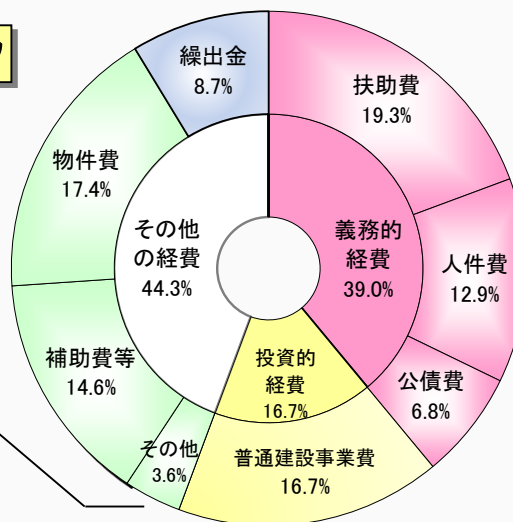
### 歳出予算(目的別)構成グラフ

商工費	1.8%
農林水産業費	1.8%
議会費	0.8%
労働費	0.1%
予備費	0.1%



### 歳出予算(性質別)構成グラフ

投資及び出資金	1.5%
積立金	1.1%
維持補修費	0.6%
貸付金	0.3%
予備費	0.1%



## (2)特別会計

(単位:千円)

会計名	前回公表時予算現額 A		補正予算額 B		予算現額 A + B
		内、前年度 予算繰越額	3 月	3月専決	
国民健康保険事業	11,234,250				11,234,250
┌ 事業勘定	11,215,750				11,215,750
└ 直診勘定	18,500				18,500
後期高齢者医療	1,228,000				1,228,000
介護保険	7,145,690		2,300		7,147,990
┌ 保険事業勘定	7,132,800		2,300		7,135,100
└ 介護サービス事業勘定	12,890				12,890
自家用工業用水道事業	158,500				158,500
農業集落排水事業	179,000				179,000
可児駅東土地区画整理事業	277,500				277,500
財 産 区	25,200				25,200
┌ 土田財産区	3,300				3,300
└ 北姫財産区	13,100				13,100
└ 平牧財産区	3,700				3,700
└ 二野財産区	1,400				1,400
└ 大森財産区	3,700				3,700
特別会計合計	20,248,140		2,300		20,250,440

## 2 平成30年度予算の補正内容

前回の公表以後行われた、平成30年度一般会計の主な補正内容は次のとおりです。

(1) 3月定例会（第5号）

222,000千円を減額しました。

(単位:千円)

	科 目	補 正 額	主 な 内 容	
歳 入	分担金及び負担金	△ 10,000	児童福祉費負担金 (保育園児童運営費負担金)	△ 10,000
	国庫支出金	△ 26,937	民生費国庫負担金 (障がい者自立支援給付費負担金、子どものための教育・保育給付費等負担金等)	9,859
			民生費国庫補助金 (保育対策総合支援事業費補助金)	3,737
			土木費国庫補助金 (土田渡多目的広場整備事業交付金等)	△ 40,533
	県支出金	9,117	民生費県負担金 (障がい者自立支援給付費負担金、子どものための教育・保育給付費等負担金等)	4,525
			民生費県補助金 (児童福祉等対策事業補助金等)	1,112
			県清流の国ぎふ推進補助金 (マーノッキングスタジオ・健康スタジオ運営業務補助金、高校生と企業のマッチング機会創出事業費補助金等)	3,480
	財産収入	22,401	利子および配当金 (財政調整基金利子、公共施設整備基金利子等)	22,401
寄附金	182,000	ふるさと応援寄付金	182,000	
繰入金	△ 203,181	財政調整基金繰入金	△ 203,181	
市債	△ 195,400	土木債 (土田渡多目的広場整備事業債、可児駅自由通路整備事業債)	△ 195,400	
	科 目	補 正 額	主 な 内 容	
歳 出	総務費	84,616	財政調整基金利子積立金、公共施設整備基金積立金等	37,230
			ふるさと応援寄付金返礼品等	55,386
			公有財産マネジメント経費等	△ 8,000
	民生費	44,516	介護保険特別会計繰出金	2,300
			精神障がい者小規模作業所等交通費補助金	210
			障がい者自立支援費(生活介護給付費等)	96,480
			児童扶養手当給付費	△ 12,000
			児童運営費(保育園運営費負担金等)	△ 71,208
	生活保護費国庫返還金	28,734		
	衛生費	△ 16,000	ごみ収集委託料等	△ 16,000
	土木費	△ 260,800	土田渡多目的広場整備事業等	△ 260,800
教育費	△ 10,000	幼稚園就園奨励費補助金	△ 10,000	
公債費	△ 64,332	長期債元金	△ 28,500	
		長期債利子	△ 35,832	



(2) 3月定例会 (第6号)

5,000千円を増額しました。

(単位:千円)

	科 目	補 正 額	主 な 内 容	
歳 入	国庫支出金	5,000	総務費国庫補助金 (外国人受入環境整備交付金)	5,000
	科 目	補 正 額	主 な 内 容	
歳 出	総務費	5,000	多文化共生事業	5,000

(2) 3月専決 (第7号)

繰越明許費の補正のみ行いました。

### 3 平成30年度予算の執行状況

平成30年度一般会計及び特別会計予算の執行状況は次のとおりです。

※各表中の上段の( )は前年度予算繰越分(内数)です。

(1) 一般会計

(歳入)

(単位:円、%)

款別	区分	予算現額	収入済額	予算との比較	翌年度繰越額	執行率
1.	市 税	14,321,400,000	14,740,672,716	419,272,716		102.9
2.	地方譲与税	281,000,000	294,319,000	13,319,000		104.7
3.	利子割交付金	20,000,000	36,617,000	16,617,000		183.1
4.	配当割交付金	50,000,000	56,506,000	6,506,000		113.0
5.	株式等譲渡所得割交付金	30,000,000	48,052,000	18,052,000		160.2
6.	地方消費税交付金	1,600,000,000	1,831,198,000	231,198,000		114.4
7.	ゴルフ場利用税交付金	200,000,000	194,090,185	△ 5,909,815		97.0
8.	自動車取得税交付金	50,000,000	94,953,000	44,953,000		189.9
9.	地方特例交付金	89,523,000	89,523,000	0		100.0
10.	地方交付税	2,071,059,000	2,175,951,000	104,892,000		105.1
11.	交通安全対策特別交付金	11,000,000	11,049,000	49,000		100.4
12.	分担金及び負担金	250,528,000	252,843,898	2,315,898		100.9
13.	使用料及び手数料	425,111,000	453,821,207	28,710,207		106.8
14.	国庫支出金	(244,294,000) 4,074,252,000	(244,294,000) 3,676,023,702	(0) △ 398,228,298	401,078,000	(100.0) 90.2
15.	県支出金	(162,021,000) 2,098,604,000	(162,021,000) 2,026,259,519	(0) △ 72,344,481	2,000,000	(100.0) 96.6
16.	財産収入	108,085,000	140,673,597	32,588,597		130.2
17.	寄附金	422,000,000	434,119,979	12,119,979		102.9
18.	繰入金	1,925,382,000	1,454,029,600	△ 471,352,400		75.5
19.	繰越金	(251,202,000) 1,194,254,000	(251,202,000) 1,194,253,819	(0) △ 181		(100.0) 100.0
20.	諸収入	(45,799,000) 1,058,618,000	(72,000,480) 1,132,110,423	(26,201,480) 73,492,423	40,943,000	(157.2) 106.9
21.	市債	(299,600,000) 3,471,200,000	(267,700,000) 2,685,300,000	(△ 31,900,000) △ 785,900,000	612,000,000	(89.4) 77.4
	歳入合計	(1,002,916,000) 33,752,016,000	(997,217,480) 33,022,366,645	(△ 5,698,520) △ 729,649,355	1,056,021,000	(99.4) 97.8

(歳出)

(単位:円、%)

款 別 \ 区 分	予 算 現 額	支 出 済 額	予 算 と の 比 較	翌 年 度 繰 越 額	執 行 率
1. 議 会 費	267,111,000	261,101,281	6,009,719		97.8
2. 総 務 費	(72,743,000) 5,811,725,000	(71,237,480) 3,776,904,969	(1,505,520) 2,034,820,031	1,839,319,000	(97.9) 65.0
3. 民 生 費	(162,021,000) 11,368,536,000	(162,021,000) 11,035,852,799	(0) 332,683,201	57,369,000	(100.0) 97.1
4. 衛 生 費	2,364,009,000	2,280,016,320	83,992,680		96.4
5. 労 働 費	18,085,000	17,292,650	792,350		95.6
6. 農 林 水 産 業 費	(4,152,000) 600,564,000	(4,152,000) 565,219,493	(0) 35,344,507		(100.0) 94.1
7. 商 工 費	(1,999,000) 622,312,000	(1,900,000) 605,390,725	(99,000) 16,921,275	7,269,000	(95.0) 97.3
8. 土 木 費	(721,797,000) 5,717,796,000	(676,486,662) 4,447,896,472	(45,310,338) 1,269,899,528	1,161,132,000	(93.7) 77.8
9. 消 防 費	1,183,409,000	1,174,059,870	9,349,130		99.2
10. 教 育 費	(40,204,000) 3,466,950,000	(40,204,000) 3,348,011,359	(0) 118,938,641	11,870,000	(100.0) 96.6
11. 公 債 費	2,290,882,000	2,290,881,142	858		100.0
12. 予 備 費	40,637,000	0	40,637,000		0.0
歳 出 合 計	(1,002,916,000) 33,752,016,000	(956,001,142) 29,802,627,080	(46,914,858) 3,949,388,920	3,076,959,000	(95.3) 88.3

(一般会計の実質収支)

(単位:円)

区 分	金 額
1. 歳 入 決 算 額	33,022,366,645
2. 歳 出 決 算 額	29,802,627,080
3. 歳 入 歳 出 差 引 額	3,219,739,565
4. 翌年度へ繰り越すべき財源	繰越明許費 繰越額 2,020,938,000
5. 実 質 収 支 額	1,198,801,565

※「翌年度へ繰り越すべき財源」は、前表の歳入・歳出における「翌年度繰越額」の差分です。

## (2)特別会計

(単位:円)

会計名	予算現額	決算額		歳入歳出差引	翌年度繰越額
		歳入	歳出		
国民健康保険事業 (事業勘定)	11,215,750,000	10,788,744,923	10,413,933,131	374,811,792	
国民健康保険事業 (直診勘定)	18,500,000	19,784,799	15,413,200	4,371,599	
後期高齢者医療	1,228,000,000	1,170,300,490	1,140,481,327	29,819,163	
介護保険 (保険事業勘定)	7,135,100,000	6,991,463,118	6,859,219,399	132,243,719	
介護保険 (介護サービス事業勘定)	12,890,000	14,568,397	12,719,131	1,849,266	
自家用工業用水道事業	158,500,000	199,853,057	156,464,570	43,388,487	
農業集落排水事業	179,000,000	196,859,500	169,651,425	27,208,075	
可児駅東土地 区画整理事業	277,500,000	121,298,438	118,466,556	2,831,882	159,000,000
土田財産区	3,300,000	4,785,284	231,593	4,553,691	
北姫財産区	13,100,000	13,407,575	11,478,113	1,929,462	
平牧財産区	3,700,000	4,064,422	1,690,610	2,373,812	
二野財産区	1,400,000	1,505,748	65,387	1,440,361	
大森財産区	3,700,000	5,675,538	907,914	4,767,624	
合計	20,250,440,000	19,532,311,289	18,900,722,356	631,588,933	159,000,000

## 4 予算の繰越状況

平成30年度予算の内、翌年度へ繰り越した予算の内容は次のとおりです。

### (1) 繰越明許費

(一般会計)

(単位:千円)

款	項	事業名	繰越額
総務費	総務管理費	岐阜医療科学大学開設支援事業	1,800,000
		多文化共生事業	5,000
		支え愛地域づくり事業	34,319
民生費	児童福祉費	市立保育園改修事業	57,369
商工費	商工費	住宅新築リフォーム助成事業	7,269
土木費	道路橋りょう費	道路維持事業	13,700
		道路改良事業	18,910
		市道56号線改良事業	508,000
		市道112号線改良事業	15,520
		市道117号線改良事業	13,600
		橋りょう長寿命化事業	60,500
	都市計画費	可児駅前線街路事業効果分析調査業務	2,700
		可児駅前線街路事業	161,995
		土田渡多目的広場整備事業	204,407
		可児駅東土地区画整理関連事業特別会計繰出金	159,000
		可児駅東土地区画整理関連事業	2,800
教育費	幼稚園費	市立幼稚園改修事業	11,870
合 計			3,076,959

(特別会計)

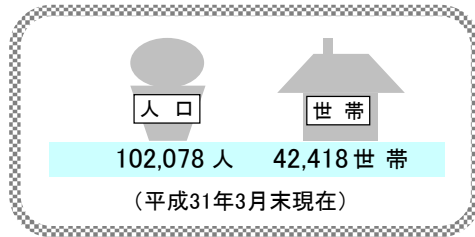
(単位:千円)

#### ○可児駅東土地区画整理事業特別会計

款	項	事業名	繰越額
区画整理費	区画整理事業	可児駅東土地区画整理事業	159,000
合 計			159,000

## 5 市民負担の状況

平成30年度末における市民の方の負担状況は次のとおりです。

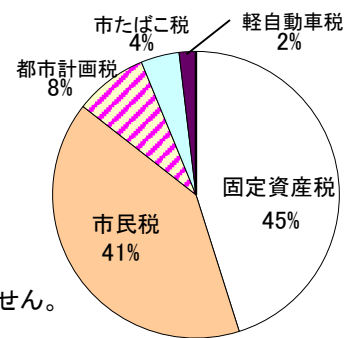


(1) 1人及び1世帯当たりの市税の負担額(税目別) (単位:円)

税目	決算額	1人当たりの負担額	1世帯当たりの負担額
市民税(個人)	5,559,948,640	54,468	131,075
固定資産税	6,203,579,809	60,773	146,249
軽自動車税	259,686,741	2,544	6,123
市たばこ税	594,855,774	5,827	14,024
都市計画税	1,130,733,432	11,077	26,657
合計	13,748,804,396	134,689	324,127

※法人市民税、国有資産等所在市町村交付金(固定資産税)は含めていません。

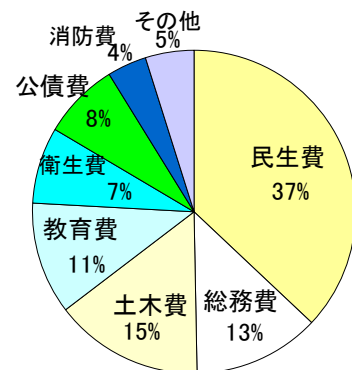
1人当たりの負担額構成グラフ



(2) 1人及び1世帯当たりの支出額(歳出科目別) (単位:円)

科目	決算額	1人当たりの支出額	1世帯当たりの支出額
議会費	261,101,281	2,558	6,156
総務費	3,776,904,969	37,000	89,040
民生費	11,035,852,799	108,112	260,169
衛生費	2,280,016,320	22,337	53,751
労働費	17,292,650	169	408
農林水産業費	565,219,493	5,537	13,325
商工費	605,390,725	5,931	14,272
土木費	4,447,896,472	43,574	104,859
消防費	1,174,059,870	11,502	27,678
教育費	3,348,011,359	32,799	78,929
公債費	2,290,881,142	22,442	54,007
予備費	0	0	0
合計	29,802,627,080	291,959	702,594

1人当たりの支出額構成グラフ



## 6 市債の借入状況

平成30年度の市債借入額は次のとおりです。

(1)一般会計

(単位:円)

区 分		借 入 金 額
総務債	まちづくり振興基金造成事業債	285,000,000
	総合会館施設改修事業債	156,100,000
民生債	老人福祉センター施設改修事業債	9,000,000
	市立保育園施設整備事業債	60,900,000
	児童クラブ施設新築事業債	32,200,000
土木債	市道改良事業債	108,000,000
	橋りょう長寿命化事業債	12,200,000
	河川改良事業債	38,700,000
	可児駅前線街路事業債	89,300,000
	土田渡多目的広場整備事業債	10,600,000
	可児駅東土地区画整理事業債	71,100,000
	可児駅自由通路整備事業債	161,800,000
	市道改良事業債(繰越)	245,400,000
	土田渡多目的広場整備事業債(繰越)	22,300,000
消防債	消防防災施設整備事業債	19,700,000
教育債	小学校施設大規模改造事業債	16,700,000
	市立幼稚園施設整備事業債	7,700,000
臨時財政対策債		1,338,600,000
合 計		2,685,300,000

## 7

## 令和元年度予算の状況

令和元年度一般会計並びに特別会計の当初予算及び補正の状況は次のとおりです。

(令和元年6月30日現在)

## (1)一般会計

## (歳入)

(単位:千円、%)

科 目	令和元年度		平成30年度		前年度比	前年度予算 繰越額 B	6月補正 C	令和元6月末 予算現額 A+B+C
	当初予算額 A	構成比	当初予算額	構成比				
1. 市 税	14,698,000	46.7	14,321,400	43.8	2.6			14,698,000
2. 地方譲与税	281,000	0.9	281,000	0.9	0.0		6,500	287,500
3. 利子割交付金	20,000	0.1	20,000	0.1	0.0			20,000
4. 配当割交付金	50,000	0.1	50,000	0.1	0.0			50,000
5. 株式等譲渡所得割 交 付 金	30,000	0.1	30,000	0.1	0.0			30,000
6. 地方消費税交付金	1,750,000	5.6	1,600,000	4.9	9.4			1,750,000
7. ゴルフ場利用税 交 付 金	190,000	0.6	200,000	0.6	△ 5.0			190,000
8. 自動車取得税 交 付 金	25,000	0.0	50,000	0.1	△ 50.0			25,000
9. 環境性能割交付金	20,000	0.1	—	—	皆増			20,000
10. 地方特例交付金	80,000	0.3	60,000	0.2	33.3			80,000
11. 地方交付税	2,172,000	6.9	1,852,000	5.7	17.3			2,172,000
12. 交通安全対策 特 別 交 付 金	10,000	0.0	11,000	0.0	△ 9.1			10,000
13. 分担金及び負担金	250,159	0.8	260,528	0.8	△ 4.0			250,159
14. 使用料及び手数料	425,144	1.4	425,111	1.3	0.0			425,144
15. 国庫支出金	3,492,435	11.1	3,838,989	11.7	△ 9.0	401,078	8,043	3,901,556
16. 県 支 出 金	1,975,272	6.3	1,915,924	5.9	3.1	2,000	3,300	1,980,572
17. 財 産 収 入	83,583	0.3	85,684	0.3	△ 2.5			83,583
18. 寄 附 金	100,000	0.3	100,000	0.3	0.0			100,000
19. 繰 入 金	1,538,130	4.9	2,975,824	9.1	△ 48.3		△ 8,043	1,530,087
20. 繰 越 金	500,000	1.6	500,000	1.5	0.0	2,020,938		2,520,938
21. 諸 収 入	1,676,977	5.3	1,043,340	3.2	60.7	40,943	8,500	1,726,420
22. 市 債	2,082,300	6.6	3,059,200	9.4	△ 31.9	612,000		2,694,300
歳 入 合 計	31,450,000	100.0	32,680,000	100.0	△ 3.8	3,076,959	18,300	34,545,259



(目的別歳出)

(単位:千円、%)

科 目	令和元年度		平成30年度		前年度比	前年度予算 繰越額 B	6月補正 C	予備費 充用 D	令和元年6月末 予算現額 A+B+C+D
	当初予算額 A	構成比	当初予算額	構成比					
1. 議会費	267,971	0.9	269,713	0.8	△ 0.6				267,971
2. 総務費	4,567,625	14.5	5,641,543	17.3	△ 19.0	1,839,319	3,500	53	6,410,497
3. 民生費	11,029,854	35.1	11,046,969	33.8	△ 0.2	57,369	3,300		11,090,523
4. 衛生費	2,368,665	7.5	2,393,108	7.3	△ 1.0				2,368,665
5. 労働費	17,414	0.1	18,085	0.1	△ 3.7				17,414
6. 農林水産業費	586,204	1.9	604,046	1.8	△ 3.0		6,500		592,704
7. 商工費	809,618	2.6	619,886	1.9	30.6	7,269			816,887
8. 土木費	3,694,625	11.8	5,096,516	15.6	△ 27.5	1,161,132			4,855,757
9. 消防費	1,114,690	3.5	1,164,175	3.6	△ 4.3				1,114,690
10. 教育費	4,318,825	13.7	3,420,761	10.5	26.3	11,870	5,000		4,335,695
11. 公債費	2,624,509	8.3	2,355,198	7.2	11.4				2,624,509
12. 予備費	50,000	0.1	50,000	0.1	0.0			△ 53	49,947
歳出合計	31,450,000	100.0	32,680,000	100.0	△ 3.8	3,076,959	18,300	0	34,545,259

(性質別歳出)

(単位:千円、%)

区 分	令和元年度	平成30年度	対前年度比較		令和元年度 構成比
			増減額	増減率	
義務的経費	13,494,289	13,080,513	413,776	3.2	42.9
人件費	4,367,360	4,292,582	74,778	1.7	13.9
扶助費	6,502,420	6,432,733	69,687	1.1	20.7
公債費	2,624,509	2,355,198	269,311	11.4	8.3
投資的経費	2,479,212	5,018,092	△ 2,538,880	△ 50.6	7.9
普通建設事業費	2,479,212	5,018,092	△ 2,538,880	△ 50.6	7.9
その他経費	15,476,499	14,581,395	895,104	6.1	49.2
物件費	5,857,749	5,708,482	149,267	2.6	18.6
維持補修費	177,094	184,905	△ 7,811	△ 4.2	0.6
補助費等	5,186,471	4,766,286	420,185	8.8	16.5
積立金	347,112	346,120	992	0.3	1.1
投資及び出資金	495,198	499,374	△ 4,176	△ 0.8	1.6
貸付金	471,174	107,400	363,774	338.7	1.5
繰出金	2,891,701	2,918,828	△ 27,127	△ 0.9	9.2
予備費	50,000	50,000	0	0.0	0.1
合 計	31,450,000	32,680,000	△ 1,230,000	△ 3.8	100.0

## (2)特別会計

(単位:千円、%)

会 計 名	令和元年度 当初予算額 A	平成30年度 当初予算額	前年度比	前年度予算 繰越額 B	6月補正 C	令和元年6月末 予算現額 A+B+C
国民健康保険事業	10,738,000	10,738,500	0.0			10,738,000
┌ 事業勘定	10,720,000	10,720,000	0.0			10,720,000
└ 直診勘定	18,000	18,500	△ 2.7			18,000
後期高齢者医療	1,207,000	1,228,000	△ 1.7			1,207,000
介護保険	7,081,700	6,874,600	3.0			7,081,700
┌ 保険事業勘定	7,074,000	6,869,000	3.0			7,074,000
└ 介護サービス事業勘定	7,700	5,600	37.5			7,700
自家用工業用水道事業	160,000	158,500	0.9			160,000
農業集落排水事業	175,000	179,000	△ 2.2			175,000
可児駅東土地区画整理事業	200,900	277,500	△ 27.6	159,000		359,900
財 産 区	29,900	25,200	18.7			29,900
┌ 土田財産区	3,300	3,300	0.0			3,300
└ 北姫財産区	18,000	13,100	37.4			18,000
└ 平牧財産区	3,600	3,700	△ 2.7			3,600
└ 二野財産区	1,400	1,400	0.0			1,400
└ 大森財産区	3,600	3,700	△ 2.7			3,600
特別会計合計	19,592,500	19,481,300	0.6	159,000		19,751,500

## 8 令和元年度予算の補正内容

令和元年6月30日までに行われた、令和元年度一般会計の主な補正内容は次のとおりです。

(1) 6月定例会（第1号） 18,300千円を増額しました。 (単位:千円)

	科 目	補 正 額	主 な 内 容	
歳 入	地方譲与税	6,500	森林環境譲与税	6,500
	国庫支出金	8,043	総務費国庫補助金 (外国人受入環境整備交付金)	8,043
	県支出金	3,300	民生費県補助金 (子ども・子育て支援事業費補助金)	3,300
	繰入金	△ 8,043	財政調整基金繰入金	△ 8,043
	諸収入	8,500	総務費雑入 (コミュニティ助成金) (多文化共生のまちづくり促進事業助成金)	2,000 1,500
			教育費雑入 (コミュニティ助成金)	5,000
歳 出	総務費	3,500	地域国際化推進助成事業補助金 多文化共生のまちづくり促進事業補助金	2,000 1,500
	民生費	3,300	システム改修委託料	3,300
	農林水産業費	6,500	森林経営管理事業事前調査委託料 森林環境基金積立金	3,600 2,900
	教育費	5,000	文化芸術振興財団活動事業補助金	5,000

## 9 市有財産現在高

令和元年6月末現在における市有財産は次のとおりです。

(1) 建物 (単位:m<sup>2</sup>)

区 分	面 積	前回からの増減
庁舎関係	13,565	
学校関係	119,591	△ 462
消防関係	1,697	
住宅関係	18,732	
その他	108,678	
合 計	262,263	△ 462

(2) 土地 (単位:m<sup>2</sup>)

区 分	面 積	前回からの増減
庁舎関係	22,126	
住宅敷地	41,872	
学校敷地	605,057	
保育園敷地	11,976	
診療所敷地	1,727	
公民館敷地	108,932	
その他	3,706,258	398
合 計	4,497,948	398

(3) 基金

(単位:円)

名 称	前回公表時 残高①	積立額②		取崩額③	令和元年6月末 現在高 ①+②-③
		元金	利子		
財政調整基金	6,649,482,382		14,834,673	900,000,000	5,764,317,055
減債基金	615,418,250		480,579	400,000,000	215,898,829
公共施設整備基金	5,627,529,070	11,886,000	12,554,740		5,651,969,810
まちづくり振興基金	606,377,211	303,140,000	2,022,073	424,000	911,115,284
地域福祉基金	9,840,425		21,948		9,862,373
久々利地内ため池管理基金	14,396,593		32,105		14,428,698
国民健康保険基金	908,450,842	350,000,000	2,807,543		1,261,258,385
介護給付費準備基金	483,854,278	111,215,426	1,327,566		596,397,270
合 計	14,915,349,051	776,241,426	34,081,227	1,300,424,000	14,425,247,704

名 称	前回公表時 残高①	土地処分及び利子②		土地購入③	令和元年6月末 現在高 ①+②+③
		現金	利子		
土地開発基金(現金)	747,211,531	0	108,763		747,320,294
土地開発基金(土地)	135,210,653	0			135,210,653

# 10 市 債 現 在 高

令和元年6月末現在の市債現在高は次のとおりです。

(1) 一般会計

(単位:円)

費 途 別 区 分	前 回 公 表 時 未 償 還 額	1 月 ~ 6 月 借 入 額	1 月 ~ 6 月 元 金 償 還 額	R1 年 6 月 末 未 償 還 額
公 共 事 業 等 債	819,620,294	47,900,000	60,456,475	807,063,819
公 営 住 宅 建 設 事 業 債	68,288,741	0	8,316,436	59,972,305
災 害 復 旧 事 業 債	24,743,149	0	3,558,872	21,184,277
教 育 ・ 福 祉 施 設 等 整 備 事 業 債	680,649,432	85,300,000	57,150,807	708,798,625
一 般 単 独 事 業 債	9,028,606,113	1,213,500,000	413,153,828	9,828,952,285
上 水 道 事 業 債 ( 出 資 債 分 )	13,014,898	0	1,175,284	11,839,614
厚 生 福 祉 施 設 整 備 事 業 債	13,115,816	0	13,115,816	0
減 収 補 て ん 債	377,000,000	0	0	377,000,000
減 税 補 て ん 債	307,575,379	0	38,082,390	269,492,989
臨 時 財 政 対 策 債	8,883,077,106	1,338,600,000	506,077,840	9,715,599,266
緊 急 防 災 ・ 減 災 事 業 債	29,741,483	0	3,343,946	26,397,537
合 計	20,245,432,411	2,685,300,000	1,104,431,694	21,826,300,717

(2) 特別会計

費 途 別 区 分	前 回 公 表 時 未 償 還 額	1 月 ~ 6 月 借 入 額	1 月 ~ 6 月 元 金 償 還 額	R1 年 6 月 末 未 償 還 額
農 業 集 落 排 水 事 業 債	360,063,562	0	35,966,481	324,097,081
合 計	360,063,562	0	35,966,481	324,097,081