

財政事情に関する公表

平成30年8月1日

可 児 市

は じ め に

この公表は、市民の皆様にも市の財政事情を広くお知らせし、市政に対するご理解とご協力をいただくため、毎年2月と8月に行っているものです。

今回は、平成30年1月1日から平成30年6月30日までの期間における予算の執行と補正の状況等について説明いたします。

なお、前回の公表は平成30年2月1日であり、各表にあります前回公表時の数値は、平成29年12月31日現在のものとなります。

目 次

1. 平成29年度予算の状況	1
2. 平成29年度予算の補正内容	5
3. 平成29年度予算の執行状況	7
4. 予算の繰越状況	10
5. 市民負担の状況	11
6. 市債の借入状況	12
7. 平成30年度予算の状況	13
8. 平成30年度予算の補正内容	16
9. 市有財産現在高	17
10. 市債現在高	18

1 平成29年度予算の状況

前回公表以後の平成29年度一般会計及び特別会計の予算の補正状況は次のとおりです。

また、図1は一般会計予算の構成比をグラフで示しています。

(平成30年6月末現在)

(1) 一般会計予算状況

(歳入)

(単位:千円、%)

科 目	前回公表時予算現額 A		補正予算額 B		予 算 現 額 A + B	構成比
		内、前年度 予算繰越額	3 月			
1. 市 税	14,847,000		△ 377,000		14,470,000	41.6
2. 地 方 譲 与 税	281,000				281,000	0.8
3. 利 子 割 交 付 金	15,000				15,000	0.0
4. 配 当 割 交 付 金	60,000				60,000	0.2
5. 株式等譲渡所得割交付金	40,000				40,000	0.1
6. 地方消費税交付金	1,630,000				1,630,000	4.7
7. ゴルフ場利用税金 交 付	200,000				200,000	0.6
8. 自動車取得税金 交 付	50,000				50,000	0.1
9. 地方特例交付金	76,258				76,258	0.2
10. 地方交付税	2,026,759				2,026,759	5.8
11. 交通安全対策金 特 別 交 付 金	12,000				12,000	0.0
12. 分担金及び負担金	260,141				260,141	0.7
13. 使用料及び手数料	417,189				417,189	1.2
14. 国庫支出金	4,312,068	375,239	6,908		4,318,976	12.4
15. 県 支 出 金	2,335,753		△ 22,268		2,313,485	6.7
16. 財 産 収 入	143,091				143,091	0.4
17. 寄 附 金	100,000				100,000	0.3
18. 繰 入 金	480,215		△ 144,625		335,590	1.0
19. 繰 越 金	1,339,409	266,797			1,339,409	3.9
20. 諸 収 入	1,038,053	1,500	△ 4,015		1,034,038	3.0
21. 市 債	5,286,400	388,100	377,000		5,663,400	16.3
歳 入 合 計	34,950,336	1,031,636	△ 164,000		34,786,336	100.0

(歳出)

(単位:千円、%)

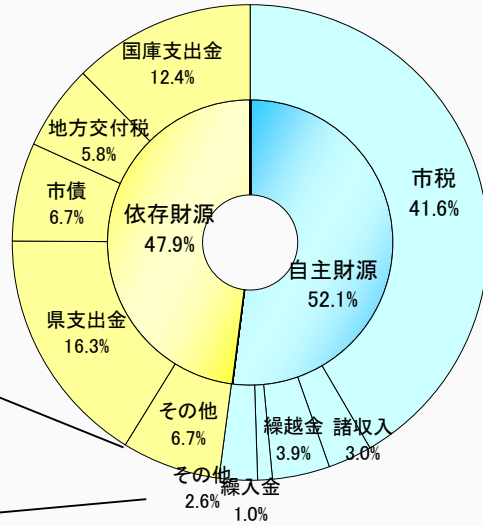
科 目	前回公表時予算現額 A		補正予算額 B	充 用 額 C	現計予算額 A + B + C	構 成 比
	内、前年度 予算繰越額	3 月				
1. 議 会 費	272,451				272,451	0.8
2. 総 務 費	3,449,257	33,856	3,435	654	3,453,346	9.9
3. 民 生 費	11,385,471	173,728	△ 67,930		11,317,541	32.5
4. 衛 生 費	2,463,249		△ 41,725		2,421,524	7.0
5. 労 働 費	20,571				20,571	0.1
6. 農林水産業費	582,651				582,651	1.7
7. 商 工 費	693,915	21,350	△ 3,780		690,135	2.0
8. 土 木 費	8,437,967	776,766	△ 9,000		8,428,967	24.2
9. 消 防 費	1,197,951				1,197,951	3.4
10. 教 育 費	4,243,029	25,936			4,243,029	12.2
11. 公 債 費	2,189,643		△ 45,000		2,144,643	6.2
12. 予 備 費	14,181			△ 654	13,527	0.0
歳 出 合 計	34,950,336	1,031,636	△ 164,000	0	34,786,336	100.0

図 1

歳入予算構成グラフ

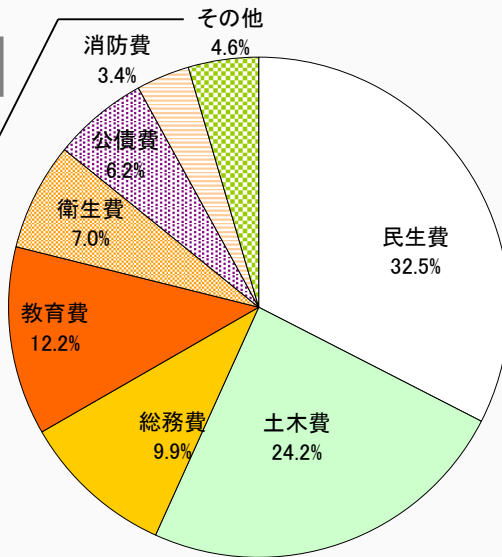
地方消費税交付金	4.7%
地方譲与税	0.8%
ゴルフ場利用税交付金	0.6%
地方特例交付金	0.2%
配当割交付金	0.2%
自動車取得税交付金	0.1%
株式等譲渡所得割交付金	0.1%
利子割交付金	0.0%
交通安全対策特別交付金	0.0%

使用料及び手数料	1.2%
分担金及び負担金	0.7%
財産収入	0.4%
寄附金	0.3%



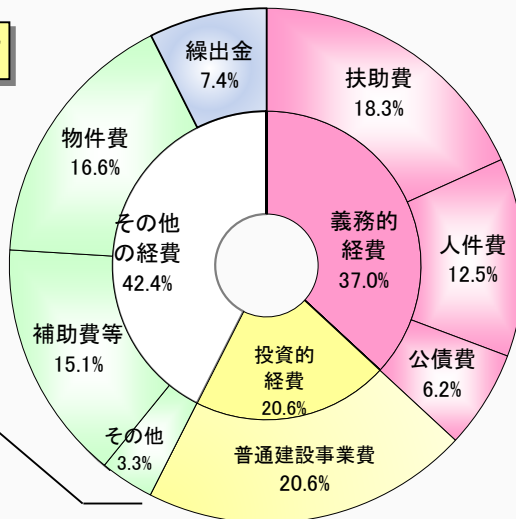
歳出予算(目的別)構成グラフ

商工費	2.0%
農林水産業費	1.7%
議会費	0.8%
労働費	0.1%
予備費	0.0%



歳出予算(性質別)構成グラフ

投資及び出資金	1.4%
積立金	1.0%
維持補修費	0.6%
貸付金	0.3%
予備費	0.0%



(2)特別会計

(単位:千円)

会計名	前回公表時予算現額 A		補正予算額 B	予算現額 A + B
		内、前年度 予算繰越額	3 月	
国民健康保険事業	13,056,800			13,056,800
┌ 事業勘定	13,040,000			13,040,000
└ 直診勘定	16,800			16,800
後期高齢者医療	1,076,000		80,300	1,156,300
介護保険	6,711,800		16,700	6,728,500
┌ 保険事業勘定	6,685,700		16,700	6,702,400
└ 介護サービス事業勘定	26,100			26,100
自家用工業用水道事業	158,500			158,500
農業集落排水事業	180,000			180,000
可児駅東土地区画整理事業	20,000			20,000
財 産 区	92,300			92,300
┌ 土田財産区	3,300			3,300
└ 北姫財産区	12,500			12,500
└ 平牧財産区	4,500			4,500
└ 二野財産区	1,400			1,400
└ 大森財産区	70,600			70,600
特別会計合計	21,295,400	0	97,000	21,392,400

2 平成29年度予算の補正内容

前回の公表以後行われた、平成29年度一般会計の主な補正内容は次のとおりです。

(1) 3月定例会（第5号） 164,000千円を減額しました。 (単位：千円)

	科 目	補 正 額	主 な 内 容	
歳 入	市税	△ 377,000	市民税	△ 475,000
			固定資産税	122,000
			市たばこ税	△ 24,000
	国庫支出金	6,908	民生費国庫負担金 (児童扶養手当給付負担金、児童手当負担金等)	△ 45,594
			民生費国庫補助金 (地域介護・福祉空間整備交付金)	4,619
			教育費国庫補助金 (小学校施設大規模改造事業補助金)	47,883
	県支出金	△ 22,268	民生費県負担金 (障がい者自立支援給付費負担金、障がい児通所給付費等負担金等)	6,082
			民生費県補助金 (地域密着型サービス等整備助成事業費補助金等)	△ 21,410
			衛生費県補助金 (病院郡輪番制病院施設設備整備補助金)	△ 11,150
			県清流の国ぎふ推進補助金 (ビジネス相談窓口設置事業費補助金、わくわくWorkプロジェクト事業補助金等)	4,210
繰入金	△ 144,625	財政調整基金繰入金	△ 144,625	
諸収入	△ 4,015	衛生費受託事業収入 (病院郡輪番制病院施設設備整備事業受託収入)	△ 4,015	
市債	377,000	減収補てん債	377,000	

	科 目	補 正 額	主 な 内 容	
歳 出	総務費	3,435	公共施設整備基金積立金等	3,435
	民生費	△ 67,930	高齢者福祉施設等整備補助金等	△ 14,072
			障がい者自立支援費(療養介護給付費等)	53,254
			後期高齢者医療特別会計繰出金	301
			児童扶養手当給付費	△ 65,000
			児童手当費	△ 65,000
			国庫返還金	22,587
	衛生費	△ 41,725	可茂地域病院郡輪番制病院施設設備整備補助金	△ 16,725
			ごみ収集委託料等	△ 25,000
	商工費	△ 3,780	広報戦略プロデュース委託料	△ 3,780
土木費	△ 9,000	土地区画整理事業調査委託料	△ 9,000	
公債費	△ 45,000	長期債元金	△ 14,000	
		長期債利子	△ 31,000	

3 平成29年度予算の執行状況

平成29年度一般会計及び特別会計予算の執行状況は次のとおりです。

※各表中の上段の()は前年度予算繰越分(内数)です。

(1) 一般会計

(歳入)

(単位:円、%)

款別	区分	予算現額	収入済額	予算との比較	翌年度繰越額	執行率
1.	市 税	14,470,000,000	14,585,755,520	115,755,520		100.8
2.	地方譲与税	281,000,000	292,054,000	11,054,000		103.9
3.	利子割交付金	15,000,000	36,278,000	21,278,000		241.9
4.	配当割交付金	60,000,000	71,267,000	11,267,000		118.8
5.	株式等譲渡所得割交付金	40,000,000	83,124,000	43,124,000		207.8
6.	地方消費税交付金	1,630,000,000	1,714,891,000	84,891,000		105.2
7.	ゴルフ場利用税交付金	200,000,000	202,986,516	2,986,516		101.5
8.	自動車取得税交付金	50,000,000	90,005,000	40,005,000		180.0
9.	地方特例交付金	76,258,000	76,258,000	0		100.0
10.	地方交付税	2,026,759,000	2,130,674,000	103,915,000		105.1
11.	交通安全対策特別交付金	12,000,000	11,674,000	△ 326,000		97.3
12.	分担金及び負担金	260,141,000	258,455,583	△ 1,685,417		99.4
13.	使用料及び手数料	417,189,000	439,450,782	22,261,782		105.3
14.	国庫支出金	(375,239,000) 4,318,976,000	(382,028,000) 4,188,617,345	(6,789,000) △ 130,358,655	244,294,000	(101.8) 97.0
15.	県支出金	2,313,485,000	2,100,747,142	△ 212,737,858	162,021,000	90.8
16.	財産収入	143,091,000	114,496,287	△ 28,594,713		80.0
17.	寄附金	100,000,000	82,262,517	△ 17,737,483		82.3
18.	繰入金	335,590,000	332,807,162	△ 2,782,838		99.2
19.	繰越金	(266,797,000) 1,339,409,000	(266,797,000) 1,339,409,155	(0) 155		(100.0) 100.0
20.	諸収入	(1,500,000) 1,034,038,000	(1,500,000) 1,012,392,724	(0) △ 21,645,276	45,799,000	(100.0) 97.9
21.	市 債	(388,100,000) 5,663,400,000	(343,800,000) 4,811,300,000	(△ 44,300,000) △ 852,100,000	299,600,000	(88.6) 85.0
歳入合計		(1,031,636,000) 34,786,336,000	(994,125,000) 33,974,905,733	(△ 37,511,000) △ 811,430,267	751,714,000	(96.4) 97.7

(歳出)

(単位:円、%)

款 別 \ 区 分	予 算 現 額	支 出 済 額	予 算 と の 比 較	翌 年 度 繰 越 額	執 行 率
1. 議 会 費	272,451,000	267,203,976	5,247,024		98.1
2. 総 務 費	(33,856,000) 3,453,346,000	(32,891,000) 3,225,948,207	(965,000) 227,397,793	72,743,000	(97.1) 93.4
3. 民 生 費	(173,728,000) 11,317,541,000	(172,672,576) 10,937,882,825	(1,055,424) 379,658,175	162,021,000	(99.4) 96.6
4. 衛 生 費	2,421,524,000	2,340,571,989	80,952,011		96.7
5. 労 働 費	20,571,000	17,970,262	2,600,738		87.4
6. 農 林 水 産 業 費	582,651,000	551,901,615	30,749,385	4,152,000	94.7
7. 商 工 費	(21,350,000) 690,135,000	(21,335,716) 669,645,133	(14,284) 20,489,867	1,999,000	(99.9) 97.0
8. 土 木 費	(776,766,000) 8,428,967,000	(699,448,509) 7,377,845,116	(77,317,491) 1,051,121,884	721,797,000	(90.0) 87.5
9. 消 防 費	1,197,951,000	1,183,842,304	14,108,696		98.8
10. 教 育 費	(25,936,000) 4,243,029,000	(25,936,000) 4,063,923,354	(0) 179,105,646	40,204,000	(100.0) 95.8
11. 公 債 費	2,144,643,000	2,143,917,133	725,867		100.0
12. 予 備 費	13,527,000	0	13,527,000		0.0
歳 出 合 計	(1,031,636,000) 34,786,336,000	(952,283,801) 32,780,651,914	(79,352,199) 2,005,684,086	1,002,916,000	(92.3) 94.2

(一般会計の実質収支)

(単位:円)

区 分	金 額
1. 歳 入 決 算 額	33,974,905,733
2. 歳 出 決 算 額	32,780,651,914
3. 歳 入 歳 出 差 引 額	1,194,253,819
4. 翌年度へ繰り越すべき財源	繰越明許費 繰越額 251,202,000
5. 実 質 収 支 額	943,051,819

※「翌年度へ繰り越すべき財源」は、前表の歳入・歳出における「翌年度繰越額」の差分です。

(2)特別会計

(単位:円)

会計名	予算現額	決算額		歳入歳出差引	翌年度繰越額
		歳入	歳出		
国民健康保険事業 (事業勘定)	13,040,000,000	12,891,313,306	12,105,677,629	785,635,677	
国民健康保険事業 (直診勘定)	16,800,000	19,389,338	14,692,504	4,696,834	
後期高齢者医療	1,156,300,000	1,146,788,505	1,114,273,696	32,514,809	
介護保険 (保険事業勘定)	6,702,400,000	6,656,873,428	6,369,725,646	287,147,782	
介護保険 (介護サービス事業勘定)	26,100,000	25,732,714	17,442,100	8,290,614	
自家用工業用水道事業	158,500,000	199,077,351	155,538,519	43,538,832	
農業集落排水事業	180,000,000	192,075,841	168,644,765	23,431,076	
可児駅東土地 区画整理事業	20,000,000	26,773,185	13,974,747	12,798,438	
土田財産区	3,300,000	4,444,824	259,577	4,185,247	
北姫財産区	12,500,000	12,855,714	11,343,971	1,511,743	
平牧財産区	4,500,000	4,498,919	1,449,335	3,049,584	
二野財産区	1,400,000	1,572,611	69,694	1,502,917	
大森財産区	70,600,000	70,668,390	66,927,944	3,740,446	
合計	21,392,400,000	21,252,064,126	20,040,020,127	1,212,043,999	

4 予算の繰越状況

平成29年度予算の内、翌年度へ繰り越した予算の内容は次のとおりです。

(1) 繰越明許費

(一般会計)

(単位:千円)

款	項	事業名	繰越額
総務費	総務管理費	支え愛地域づくり事業	28,943
		中央新幹線大森非常口関連事業	43,800
民生費	社会福祉費	高齢者福祉施設整備事業	162,021
農林水産業費	農業費	市単土地改良事業	4,152
商工費	商工費	住宅新築リフォーム助成事業	1,999
土木費	道路橋りょう費	道路維持事業	34,340
		道路改良事業	30,000
		市道56号線改良事業	461,000
	河川費	今川河川改修事業	31,200
	都市計画費	かわまちづくり事業	3,597
		土田渡多目的広場整備事業	90,680
		駅前子育て等空間創出事業	59,700
教育費	中学校費	中学校施設大規模改造事業	8,964
	幼稚園費	私立幼稚園施設整備事業	20,000
	社会教育費	各地区センター表示板等設置経費	5,940
		兼山歴史民俗資料館管理経費	5,300
合 計			991,636

(2) 事故繰越

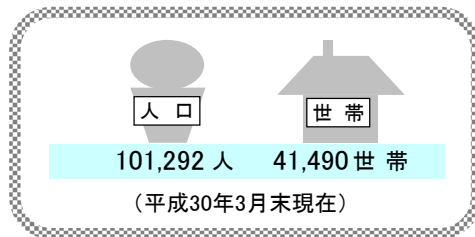
(一般会計)

(単位:千円)

款	項	事業名	繰越額
土木費	道路橋りょう費	道路改良事業	11,280
合 計			11,280

5 市民負担の状況

平成29年度末における市民の方の負担状況は次のとおりです。

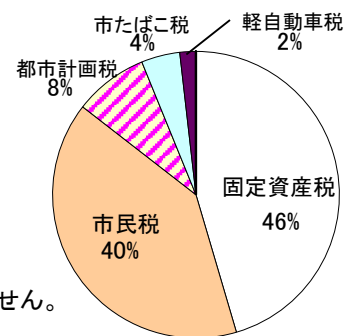


(1) 1人及び1世帯当たりの市税の負担額(税目別) (単位:円)

税目	決算額	1人当たりの負担額	1世帯当たりの負担額
市民税(個人)	5,518,796,739	54,484	133,015
固定資産税	6,260,845,131	61,810	150,900
軽自動車税	249,417,187	2,462	6,012
市たばこ税	599,456,983	5,918	14,448
都市計画税	1,148,110,269	11,335	27,672
合計	13,776,626,309	136,009	332,047

※法人市民税、国有資産等所在市町村交付金(固定資産税)は含めていません。

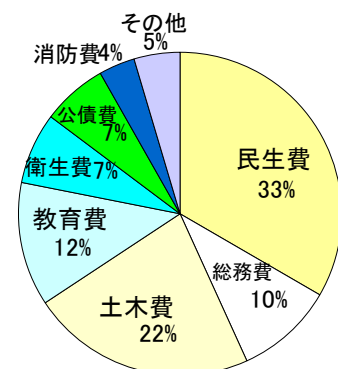
1人当たりの負担額構成グラフ



(2) 1人及び1世帯当たりの支出額(歳出科目別) (単位:円)

科目	決算額	1人当たりの支出額	1世帯当たりの支出額
議会費	267,203,976	2,638	6,441
総務費	3,225,948,207	31,848	77,752
民生費	10,937,882,825	107,984	263,627
衛生費	2,340,571,989	23,108	56,413
労働費	17,970,262	177	433
農林水産業費	551,901,615	5,449	13,302
商工費	669,645,133	6,611	16,140
土木費	7,377,845,116	72,837	177,822
消防費	1,183,842,304	11,687	28,533
教育費	4,063,923,354	40,121	97,949
公債費	2,143,917,133	21,166	51,673
予備費	0	0	0
合計	32,780,651,914	323,625	790,086

1人当たりの支出額構成グラフ



6 市債の借入状況

平成29年度の市債借入額は次のとおりです。

(1)一般会計

(単位:円)

区 分		借 入 金 額
総務債	まちづくり振興基金造成事業債	285,000,000
商工債	兼山生き生きプラザ改修事業債(繰越)	7,900,000
土木債	橋りょう長寿命化事業	14,300,000
	市道改良事業債	24,600,000
	市道56号線道路改良事業債	119,800,000
	可児駅前線街路事業債	138,000,000
	土田渡多目的広場整備事業債	115,700,000
	可児駅自由通路整備事業債	395,500,000
	駅前子育て等空間創出事業債	1,851,600,000
	市道改良事業債(繰越)	14,800,000
	市道56号線道路改良事業債(繰越)	238,200,000
	可児駅前線街路事業債(繰越)	52,400,000
	土田渡多目的広場整備事業債(繰越)	5,900,000
消防債	防災行政無線整備事業債	1,700,000
	消防車両整備事業債	19,500,000
	消防車庫整備事業債	31,200,000
	緊急情報伝達システム整備事業債	10,600,000
教育債	文化創造センター大規模改修事業債(繰越)	24,600,000
減 収 補 て ん 債		377,000,000
臨 時 財 政 対 策 債		1,083,000,000
合 計		4,811,300,000

7

平成30年度予算の状況

平成30年度一般会計並びに特別会計の当初予算及び補正の状況は次のとおりです。

(平成30年6月30日現在)

(1) 一般会計

(歳入)

(単位:千円、%)

科 目	平成30年度		平成29年度		前年度比	前年度予算 繰越額 B	6月補正 C	H30年6月末 予算現額 A+B+C
	当初予算額 A	構成比	当初予算額	構成比				
1. 市 税	14,321,400	43.8	14,847,000	44.4	△ 3.5			14,321,400
2. 地方譲与税	281,000	0.9	281,000	0.8	0.0			281,000
3. 利子割交付金	20,000	0.1	15,000	0.0	33.3			20,000
4. 配当割交付金	50,000	0.1	60,000	0.2	△ 16.7			50,000
5. 株式等譲渡所得割 交 付 金	30,000	0.1	40,000	0.1	△ 25.0			30,000
6. 地方消費税交付金	1,600,000	4.9	1,630,000	4.9	△ 1.8			1,600,000
7. ゴルフ場利用税 交 付 金	200,000	0.6	200,000	0.6	0.0			200,000
8. 自動車取得税 交 付 金	50,000	0.1	50,000	0.2	0.0			50,000
9. 地方特例交付金	60,000	0.2	60,000	0.2	0.0			60,000
10. 地方交付税	1,852,000	5.7	1,980,000	5.9	△ 6.5			1,852,000
11. 交通安全対策 特 別 交 付 金	11,000	0.0	12,000	0.0	△ 8.3			11,000
12. 分担金及び負担金	260,528	0.8	274,141	0.8	△ 5.0			260,528
13. 使用料及び手数料	425,111	1.3	417,189	1.3	1.9			425,111
14. 国庫支出金	3,838,989	11.7	3,798,506	11.4	1.1	244,294	1,000	4,084,283
15. 県 支 出 金	1,915,924	5.9	2,268,930	6.8	△ 15.6	162,021	5,332	2,083,277
16. 財 産 収 入	85,684	0.3	143,091	0.4	△ 40.1			85,684
17. 寄 附 金	100,000	0.3	80,000	0.2	25.0			100,000
18. 繰 入 金	2,975,824	9.1	993,865	3.0	199.4		768	2,976,592
19. 繰 越 金	500,000	1.5	500,000	1.5	0.0	251,202		751,202
20. 諸 収 入	1,043,340	3.2	968,678	2.9	7.7	45,799		1,089,139
21. 市 債	3,059,200	9.4	4,830,600	14.4	△ 36.7	299,600		3,358,800
歳 入 合 計	32,680,000	100.0	33,450,000	100.0	△ 2.3	1,002,916	7,100	33,690,016

(目的別歳出)

(単位:千円、%)

科 目	平成 30 年度		平成 29 年度		前年度比	前年度予算 繰越額 B	6月補正 C	予備費 充用 D	H30年6月末 予算現額 A+B+C+D
	当初予算額 A	構成比	当初予算額	構成比					
1. 議 会 費	269,713	0.8	272,368	0.8	△ 1.0				269,713
2. 総 務 費	5,641,543	17.3	3,232,387	9.7	74.5	72,743	3,000	23	5,717,309
3. 民 生 費	11,046,969	33.8	11,019,957	32.9	0.2	162,021			11,208,990
4. 衛 生 費	2,393,108	7.3	2,479,385	7.4	△ 3.5				2,393,108
5. 労 働 費	18,085	0.1	20,571	0.1	△ 12.1				18,085
6. 農 林 水 産 業 費	604,046	1.8	582,124	1.7	3.8	4,152			608,198
7. 商 工 費	619,886	1.9	697,828	2.1	△ 11.2	1,999	2,871		624,756
8. 土 木 費	5,096,516	15.6	7,505,386	22.4	△ 32.1	721,797			5,818,313
9. 消 防 費	1,164,175	3.6	1,185,662	3.5	△ 1.8				1,164,175
10. 教 育 費	3,420,761	10.5	4,214,689	12.6	△ 18.8	40,204	1,229	2,200	3,464,394
11. 公 債 費	2,355,198	7.2	2,189,643	6.6	7.6				2,355,198
12. 予 備 費	50,000	0.1	50,000	0.2	0.0			△ 2,223	47,777
歳 出 合 計	32,680,000	100.0	33,450,000	100.0	△ 2.3	1,002,916	7,100	0	33,690,016

(性質別歳出)

(単位:千円、%)

区 分	平成 30 年度	平成 29 年度	対前年度比較		平成30年度 構成比
			増減額	増減率	
義務的経費	13,080,513	12,885,597	194,916	1.5	40.0
人件費	4,292,582	4,294,450	△ 1,868	0.0	13.1
扶助費	6,432,733	6,401,504	31,229	0.5	19.7
公債費	2,355,198	2,189,643	165,555	7.6	7.2
投資的経費	5,018,092	6,202,021	△ 1,183,929	△ 19.1	15.4
普通建設事業費	5,018,092	6,202,021	△ 1,183,929	△ 19.1	15.4
その他経費	14,581,395	14,362,382	219,013	1.5	44.6
物件費	5,708,482	5,717,490	△ 9,008	△ 0.2	17.5
維持補修費	184,905	221,099	△ 36,194	△ 16.4	0.6
補助費等	4,766,286	4,877,334	△ 111,048	△ 2.3	14.6
積立金	346,120	346,610	△ 490	△ 0.1	1.1
投資及び出資金	499,374	493,331	6,043	1.2	1.5
貸付金	107,400	99,800	7,600	7.6	0.3
繰出金	2,918,828	2,556,718	362,110	14.2	8.9
予備費	50,000	50,000	0	0.0	0.1
合 計	32,680,000	33,450,000	△ 770,000	△ 2.3	100.0

(2)特別会計

(単位:千円、%)

会 計 名	平成30年度 当初予算額 A	平成29年度 当初予算額	前年度比	前年度予算 繰越額 B	6月補正 C	H30年6月末 予算現額 A+B+C
国民健康保険事業	10,738,500	12,556,800	△ 14.5			10,738,500
┌ 事業勘定	10,720,000	12,540,000	△ 14.5			10,720,000
└ 直診勘定	18,500	16,800	10.1			18,500
後期高齢者医療	1,228,000	1,076,000	14.1			1,228,000
介護保険	6,874,600	6,574,100	4.6			6,874,600
┌ 保険事業勘定	6,869,000	6,548,000	4.9			6,869,000
└ 介護サービス事業勘定	5,600	26,100	△ 78.5			5,600
自家用工業用水道事業	158,500	158,500	0.0			158,500
農業集落排水事業	179,000	180,000	△ 0.6			179,000
可児駅東土地区画整理事業	277,500	20,000	1,287.5			277,500
財 産 区	25,200	25,700	△ 1.9			25,200
┌ 土田財産区	3,300	3,300	0.0			3,300
└ 北姫財産区	13,100	12,500	4.8			13,100
└ 平牧財産区	3,700	4,500	△ 17.8			3,700
└ 二野財産区	1,400	1,400	0.0			1,400
└ 大森財産区	3,700	4,000	△ 7.5			3,700
特別会計合計	19,481,300	20,591,100	△ 5.4			19,481,300

8 平成30年度予算の補正内容

平成30年6月30日までに行われた、平成30年度一般会計の主な補正内容は次のとおりです。

(1) 6月定例会 (第1号)

7,100千円を増額しました。

(単位:千円)

	科 目	補 正 額	主 な 内 容	
歳 入	国庫支出金	1,000	商工費国庫補助金 (地方創生推進交付金)	1,000
	県支出金	5,332	商工費県補助金 (清流の国ぎふ・森林・環境基金事業補助金)	603
			(ひがしみの歴史街道観光推進事業費補助金)	3,500
			教育費県委託金 (ふるさと魅力体験事業委託金)	1,229
繰入金	768	財政調整基金繰入金	768	
歳 出	総務費	3,000	東美濃ナンバー実現協議会負担金	3,000
	商工費	2,871	城跡PR業務委託料	2,000
			観光施設整備工事費	571
			「半分、青い。」活用推進部会負担金	300
	教育費	1,229	謝礼	20
			消耗品費	32
			保険料	14
バス借上料			1,163	

9 市有財産現在高

平成30年6月末現在における市有財産は次のとおりです。

(1) 建物 (単位:m²)

区 分	面 積	前回からの増減
庁舎関係	13,565	
学校関係	120,053	568
消防関係	1,697	34
住宅関係	18,732	1
その他	99,603	1,155
合 計	253,650	1,758

(2) 土地 (単位:m²)

区 分	面 積	前回からの増減
庁舎関係	22,126	
住宅敷地	41,872	417
学校敷地	605,057	940
保育園敷地	11,976	
診療所敷地	1,727	
公民館敷地	108,932	
その他	3,707,274	2,142
合 計	4,498,964	3,499

(3) 基金 (単位:円)

名 称	前回公表時 残高①	積立額②		取崩額③	H30年6月末 現在高 ①+②-③
		元金	利子		
財政調整基金	6,790,472,235		11,287,502	171,154,000	6,630,605,737
減債基金	612,652,786		1,018,392		613,671,178
公共施設整備基金	5,600,479,131	1,765,000	9,309,396		5,611,553,527
まちづくり振興基金	301,615,751	302,040,000	1,000,047		604,655,798
地域福祉基金	9,796,205		16,274		9,812,479
久々利地内ため池管理基金	25,031,922		23,811	10,700,000	14,355,733
国民健康保険基金	454,368,641	450,000,000	1,503,278		905,871,919
介護給付費準備基金	424,002,276	57,677,756	800,672		482,480,704
合 計	14,218,418,947	811,482,756	24,959,372	181,854,000	14,873,007,075

名 称	前回公表時 残高①	土地処分及び利子②		土地購入③	H30年6月末 現在高 ①+②+③
		現金	利子		
土地開発基金(現金)	767,911,578	0	126,891	△ 3,742,514	764,295,955
土地開発基金(土地)	114,255,109	0		3,742,514	117,997,623

10 市 債 現 在 高

平成30年6月末現在の市債現在高は次のとおりです。

(1) 一般会計

(単位:円)

費 途 別 区 分	前 回 公 表 時 未 償 還 額	1 月 ~ 6 月 借 入 額	1 月 ~ 6 月 元 金 償 還 額	H 30 年 6 月 末 未 償 還 額
公 共 事 業 等 債	848,086,626	79,700,000	56,701,614	871,085,012
公 営 住 宅 建 設 事 業 債	84,802,319		8,237,029	76,565,290
災 害 復 旧 事 業 債	31,828,431		3,537,242	28,291,189
教 育 ・ 福 祉 施 設 等 整 備 事 業 債	787,917,632		54,918,657	732,998,975
一 般 単 独 事 業 債	6,754,636,240	2,963,900,000	346,323,481	9,372,212,759
上 水 道 事 業 債 (出 資 債 分)	15,290,961		1,125,791	14,165,170
厚 生 福 祉 施 設 整 備 事 業 債	49,488,604		23,367,517	26,121,087
減 収 補 て ん 債	0	377,000,000	0	377,000,000
減 税 補 て ん 債	416,040,140		54,049,635	361,990,505
臨 時 税 収 補 て ん 債	2,414,651		2,414,651	0
臨 時 財 政 対 策 債	9,837,052,418		476,791,456	9,360,260,962
緊 急 防 災 ・ 減 災 事 業 債	101,808,480		3,330,021	98,478,459
合 計	18,929,366,502	3,420,600,000	1,030,797,094	21,319,169,408

(2) 特別会計

費 途 別 区 分	前 回 公 表 時 未 償 還 額	1 月 ~ 6 月 借 入 額	1 月 ~ 6 月 元 金 償 還 額	H 30 年 6 月 末 未 償 還 額
農 業 集 落 排 水 事 業 債	432,980,910	0	36,120,342	396,860,568
合 計	432,980,910	0	36,120,342	396,860,568