

財政事情に関する公表

平成29年8月1日

可 児 市

は じ め に

この公表は、市民の皆様には市の財政事情を広くお知らせし、市政に対するご理解とご協力をいただくため、毎年2月と8月に行っているものです。

今回は、平成29年1月1日から平成29年6月30日までの期間における予算の執行と補正の状況等について説明いたします。

なお、前回の公表は平成29年2月1日であり、各表にあります前回公表時の数値は、平成28年12月31日現在のものとなります。

目 次

1 . 平成28年度予算の状況	1
2 . 平成28年度予算の補正内容	5
3 . 平成28年度予算の執行状況	7
4 . 予算の繰越状況	10
5 . 市民負担の状況	11
6 . 市債の借入状況	12
7 . 平成29年度予算の状況	13
8 . 平成29年度予算の補正内容	16
9 . 市有財産現在高	17
10 . 市債現在高	18

1 平成28年度予算の状況

前回公表以後の平成28年度一般会計及び特別会計の予算の補正状況は次のとおりです。

また、図1は一般会計予算の構成比をグラフで示しています。

(平成29年6月末現在)

(1) 一般会計予算状況

(歳入)

(単位:千円、%)

科 目	前回公表時予算現額 A		補正予算額 B		予 算 現 額 A + B	構成比
		内、前年度 予算繰越額	3 月	3月専決		
1. 市 税	13,810,000		631,000		14,441,000	42.6
2. 地 方 譲 与 税	278,000				278,000	0.8
3. 利 子 割 交 付 金	35,000				35,000	0.1
4. 配 当 割 交 付 金	40,000				40,000	0.1
5. 株 式 等 譲 渡 所 得 割 交 付 金	15,000				15,000	0.0
6. 地 方 消 費 税 交 付 金	1,473,000				1,473,000	4.3
7. ゴ ル フ 場 利 用 税 交 付 金	197,000				197,000	0.6
8. 自 動 車 取 得 税 交 付 金	30,000				30,000	0.1
9. 地 方 特 例 交 付 金	69,918				69,918	0.2
10. 地 方 交 付 税	2,625,175				2,625,175	7.7
11. 交 通 安 全 対 策 特 別 交 付 金	10,000				10,000	0.0
12. 分 担 金 及 び 負 担 金	247,669				247,669	0.7
13. 使 用 料 及 び 手 数 料	445,997				445,997	1.3
14. 国 庫 支 出 金	4,553,944	234,284	129,775		4,424,169	13.1
15. 県 支 出 金	1,893,974		40,343		1,853,631	5.5
16. 財 産 収 入	96,055				96,055	0.3
17. 寄 附 金	90,000				90,000	0.3
18. 繰 入 金	472,219		287,924		184,295	0.6
19. 繰 越 金	1,702,569	386,268			1,702,569	5.0
20. 諸 収 入	992,232	800	13,542		1,005,774	3.0
21. 市 債	4,522,400	172,800	124,500		4,646,900	13.7
歳 入 合 計	33,600,152	794,152	311,000	0	33,911,152	100.0

(歳出)

(単位:千円、%)

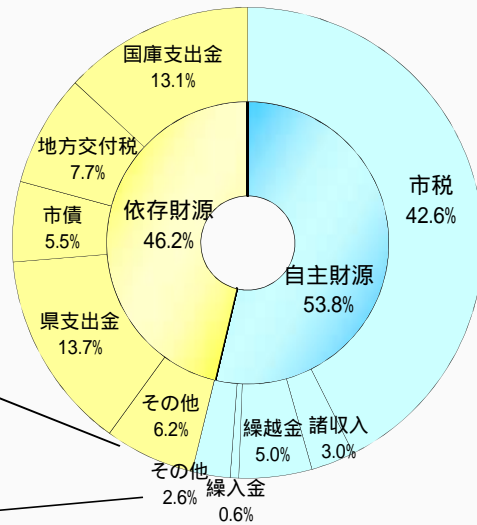
科 目	前回公表時予算現額 A		補正予算額 B		充 用 額 C	現 計 予 算 額 A + B + C	構 成 比
		内、前年度 予算繰越額	3 月	3月専決			
1. 議 会 費	272,752					272,752	0.8
2. 総 務 費	4,318,496	85,166	422,723		943	4,742,162	14.0
3. 民 生 費	11,203,181	32,890	236,873			10,966,308	32.3
4. 衛 生 費	2,471,225		42,000			2,429,225	7.2
5. 労 働 費	19,829	1,600				19,829	0.1
6. 農林水産業費	538,020					538,020	1.6
7. 商 工 費	642,688	37,590	19,850			662,538	2.0
8. 土 木 費	6,920,662	627,109	147,300		200	7,068,162	20.8
9. 消 防 費	1,123,741					1,123,741	3.3
10. 教 育 費	4,015,193	9,797				4,015,193	11.8
11. 公 債 費	2,024,926					2,024,926	6.0
12. 予 備 費	49,439				1,143	48,296	0.1
歳 出 合 計	33,600,152	794,152	311,000	0	0	33,911,152	100.0

図 1

歳入予算構成グラフ

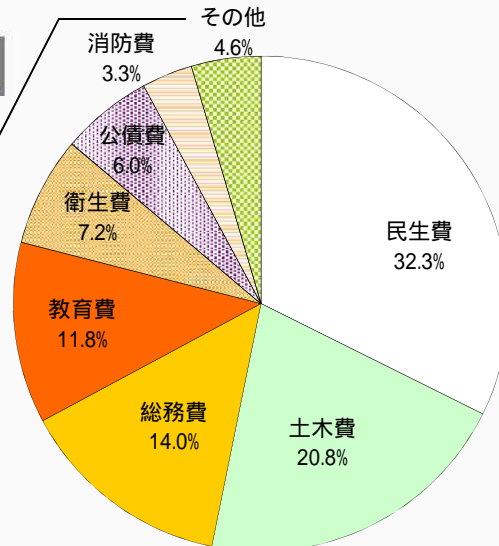
地方消費税交付金	4.3%
地方譲与税	0.8%
ゴルフ場利用税交付金	0.6%
地方特例交付金	0.2%
利子割交付金	0.1%
自動車取得税交付金	0.1%
配当割交付金	0.1%
交通安全対策特別交付金	0.0%
株式等譲渡所得割交付金	0.0%

使用料及び手数料	1.3%
分担金及び負担金	0.7%
財産収入	0.3%
寄附金	0.3%



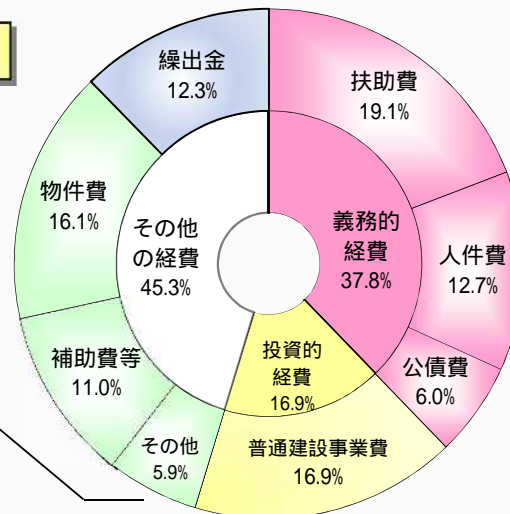
歳出予算(目的別)構成グラフ

商工費	2.0%
農林水産業費	1.6%
議会費	0.8%
労働費	0.1%
予備費	0.1%



歳出予算(性質別)構成グラフ

積立金	4.9%
貸付金	0.3%
維持補修費	0.6%
予備費	0.1%
投資及び出資金	0.0%



(2)特別会計

(単位:千円)

会計名	前回公表時予算現額 A		補正予算額 B		予算現額 A + B
		内、前年度 予算繰越額	3 月	3月専決	
国民健康保険事業	13,138,500				13,138,500
┌ 事業勘定	13,122,000				13,122,000
└ 直診勘定	16,500				16,500
後期高齢者医療	1,068,577				1,068,577
介護保険	6,309,300				6,309,300
┌ 保険事業勘定	6,286,800				6,286,800
└ 介護サービス事業勘定	22,500				22,500
自家用工業用水道事業	158,500				158,500
公共下水道事業	3,268,200	91,200			3,268,200
特定環境保全公共下水道事業	272,000				272,000
農業集落排水事業	170,000				170,000
可児駅東土地区画整理事業	27,700				27,700
財 産 区	22,800				22,800
┌ 土田財産区	3,300				3,300
└ 北姫財産区	11,000				11,000
└ 平牧財産区	4,600				4,600
└ 二野財産区	1,500				1,500
└ 大森財産区	2,400				2,400
特別会計合計	24,435,577	91,200	0	0	24,435,577

2 平成28年度予算の補正内容

前回の公表以後行われた、平成28年度一般会計の主な補正内容は次のとおりです。

(1) 3月定例会 (第5号) 311,000千円を増額しました。 (単位:千円)

	科 目	補 正 額	主 な 内 容	
歳 入	市税	631,000	市民税	501,000
			固定資産税	130,000
	国庫支出金	129,775	民生費国庫負担金 (障がい者自立支援給付費負担金、児童手当負担金等)	71,261
			民生費国庫補助金 (臨時福祉給付金給付事業費補助金等)	51,938
			衛生費国庫補助金 (防災・減災、国土強靱化・地域低炭素化エネルギー設備導入補助金)	11,000
			土木費国庫補助金 (市道改良事業交付金)	5,500
			商工費国庫補助金 (地方創生拠点整備交付金)	9,924
			県支出金	40,343
			民生費県補助金 (地域密着型サービス等整備助成事業費補助金等)	17,512
			県清流の国ぎふ推進補助金 (ゴルフのまち可児活性化推進事業補助金)	3,800
	繰入金	287,924	財政調整基金繰入金	287,924
	諸収入	13,542	土木費雑入 (残土処理費)	13,542
	市債	124,500	民生債 (障がい者福祉施設整備事業債)	7,200
			土木債 (市道改良事業債、可児駅自由通路整備事業債、市営住宅整備事業債)	123,800
商工債 (観光拠点施設整備事業債)			7,900	

	科 目	補 正 額	主 な 内 容	
歳 出	総務費	422,723	公共施設整備基金積立金	442,723
			過誤納金還付金	20,000
	民生費	236,873	高齢者福祉施設等整備補助金等	20,233
			障がい福祉サービス施設整備補助金	7,000
			障がい者自立支援費(放課後等デイサービス給付費等)	109,600
			臨時福祉給付金給付費(年金生活者等支援臨時福祉給付金等)	48,340
			児童扶養手当費等	45,400
			市立保育園臨時職員賃金	6,300
	衛生費	42,000	防災拠点太陽光発電及び蓄電池設置工事費	22,000
			ごみ収集委託料等	20,000
	商工費	19,850	戦国城跡巡り事業経費(兼山生き生きプラザ改修工事等)	19,850
	土木費	147,300	市道56号線改良事業(トンネル新設工事費)	180,000
			県道改良事業負担金	18,000
可児駅自由通路整備事業負担金			14,700	

(2) 3月専決 (第6号)

繰越明許費の補正のみ行いました。

3 平成28年度予算の執行状況

平成28年度一般会計及び特別会計予算の執行状況は次のとおりです。

各表中の上段の()は前年度予算繰越分(内数)です。

(1) 一般会計

(歳入)

(単位:円、%)

区分 款別	予算現額	収入済額	予算との比較	翌年度繰越額	執行率
1. 市 税	14,441,000,000	14,607,262,306	166,262,306		101.2
2. 地方譲与税	278,000,000	293,381,000	15,381,000		105.5
3. 利子割交付金	35,000,000	20,206,000	14,794,000		57.7
4. 配当割交付金	40,000,000	51,551,000	11,551,000		128.9
5. 株式等譲渡所得割交付金	15,000,000	26,092,000	11,092,000		173.9
6. 地方消費税交付金	1,473,000,000	1,623,232,000	150,232,000		110.2
7. ゴルフ場利用税交付金	197,000,000	215,357,962	18,357,962		109.3
8. 自動車取得税交付金	30,000,000	67,326,000	37,326,000		224.4
9. 地方特例交付金	69,918,000	69,918,000	0		100.0
10. 地方交付税	2,625,175,000	2,751,730,000	126,555,000		104.8
11. 交通安全対策特別交付金	10,000,000	12,082,000	2,082,000		120.8
12. 分担金及び負担金	247,669,000	250,129,521	2,460,521		101.0
13. 使用料及び手数料	445,997,000	462,906,524	16,909,524		103.8
14. 国庫支出金	(234,284,000) 4,424,169,000	(232,210,000) 3,986,758,718	(2,074,000) 437,410,282	375,239,000	(99.1) 90.1
15. 県支出金	1,853,631,000	1,838,957,878	14,673,122		99.2
16. 財産収入	96,055,000	128,496,510	32,441,510		133.8
17. 寄附金	90,000,000	100,040,974	10,040,974		111.2
18. 繰入金	184,295,000	184,204,360	90,640		100.0
19. 繰越金	(386,268,000) 1,702,569,000	(386,268,000) 1,702,569,392	(0) 392		(100.0) 100.0
20. 諸収入	(800,000) 1,005,774,000	(800,000) 1,011,058,005	(0) 5,284,005	1,500,000	(100.0) 100.5
21. 市債	(172,800,000) 4,646,900,000	(169,700,000) 3,915,000,000	(3,100,000) 731,900,000	388,100,000	(98.2) 84.2
歳入合計	(794,152,000) 33,911,152,000	(788,978,000) 33,318,260,150	(5,174,000) 592,891,850	764,839,000	(99.3) 98.3

(歳出)

(単位:円、%)

款 別 \ 区 分	予 算 現 額	支 出 済 額	予 算 と の 比 較	翌 年 度 繰 越 額	執 行 率
1. 議 会 費	272,752,000	266,907,814	5,844,186		97.9
2. 総 務 費	(85,166,000)	(53,015,951)	(32,150,049)	33,856,000	(62.3)
3. 民 生 費	4,742,162,000	4,511,026,073	231,135,927	173,728,000	95.1
4. 衛 生 費	(32,890,000)	(31,889,960)	(1,000,040)		(97.0)
5. 労 働 費	10,966,308,000	10,578,309,310	387,998,690		96.5
6. 農 林 水 産 業 費	2,429,225,000	2,343,344,462	85,880,538		96.5
7. 商 工 費	(1,600,000)	(63,300)	(1,536,700)		(4.0)
8. 土 木 費	19,829,000	17,531,627	2,297,373		88.4
9. 農 林 水 産 業 費	538,020,000	521,366,281	16,653,719		96.9
10. 商 工 費	(37,590,000)	(37,555,886)	(34,114)	21,350,000	(99.9)
11. 土 木 費	662,538,000	631,195,421	31,342,579	776,766,000	95.3
12. 消 防 費	(627,109,000)	(601,243,617)	(25,865,383)		(95.9)
13. 教 育 費	7,068,162,000	6,139,835,679	928,326,321	25,936,000	86.9
14. 消 防 費	1,123,741,000	1,101,522,846	22,218,154		98.0
15. 教 育 費	(9,797,000)	(6,923,880)	(2,873,120)		(70.7)
16. 公 債 費	4,015,193,000	3,847,005,980	168,187,020		95.8
17. 公 債 費	2,024,926,000	2,020,805,502	4,120,498		99.8
18. 予 備 費	48,296,000	0	48,296,000		0.0
歳 出 合 計	(794,152,000)	(730,692,594)	(63,459,406)	1,031,636,000	(92.0)
	33,911,152,000	31,978,850,995	1,932,301,005		94.3

(一般会計の実質収支)

(単位:円)

区 分	金 額
1. 歳 入 決 算 額	33,318,260,150
2. 歳 出 決 算 額	31,978,850,995
3. 歳 入 歳 出 差 引 額	1,339,409,155
4. 翌年度へ繰り越すべき財源	繰越明許費 繰越額 266,797,000
5. 実 質 収 支 額	1,072,612,155

「翌年度へ繰り越すべき財源」は、前表の歳入・歳出における「翌年度繰越額」の差分です。

(2)特別会計

(単位:円)

会計名	予算現額	決算額		歳入歳出差引	翌年度繰越額
		歳入	歳出		
国民健康保険事業 (事業勘定)	13,122,000,000	12,866,278,486	11,960,671,064	905,607,422	
国民健康保険事業 (直診勘定)	16,500,000	19,452,419	15,154,778	4,297,641	
後期高齢者医療	1,068,577,000	1,063,923,049	1,035,442,505	28,480,544	
介護保険 (保険事業勘定)	6,286,800,000	6,197,695,966	6,006,458,591	191,237,375	
介護保険 (介護サービス事業勘定)	22,500,000	29,729,302	21,438,688	8,290,614	
自家用工業用水道事業	158,500,000	196,495,167	155,476,548	41,018,619	
公共下水道事業	(91,200,000) 3,268,200,000	(85,700,000) 3,045,981,264	(90,241,583) 2,962,835,240	(4,541,583) 83,146,024	
特定環境保全 公共下水道事業	272,000,000	295,395,009	217,108,249	78,286,760	
農業集落排水事業	170,000,000	177,290,068	161,445,552	15,844,516	
可児駅東土地 区画整理事業	27,700,000	33,269,291	16,496,106	16,773,185	
土田財産区	3,300,000	4,050,923	223,458	3,827,465	
北姫財産区	11,000,000	11,259,012	9,630,304	1,628,708	
平牧財産区	4,600,000	3,300,730	1,834,846	1,465,884	
二野財産区	1,500,000	705,990	37,277	668,713	
大森財産区	2,400,000	9,771,297	165,310	9,605,987	
合計	(91,200,000) 24,435,577,000	(85,700,000) 23,954,597,973	(90,241,583) 22,564,418,516	(4,541,583) 1,390,179,457	0

4 予算の繰越状況

平成28年度予算の内、翌年度へ繰り越した予算の内容は次のとおりです。

(1) 繰越明許費

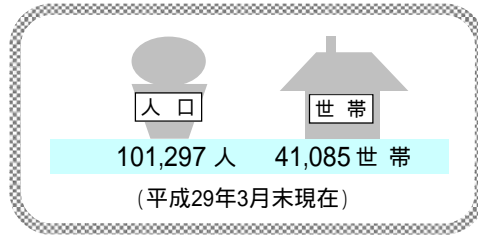
(一般会計)

(単位:千円)

款	項	事業名	繰越額
総務費	総務管理費	支え愛地域づくりモデル事業	26,227
	戸籍住民基本台帳費	戸籍住民登録事業	7,629
民生費	社会福祉費	臨時福祉給付金給付事業	162,228
	児童福祉費	保育園整備関連事業	11,500
商工費	商工費	住宅新築リフォーム助成事業	1,500
		観光拠点施設整備事業	19,850
土木費	道路橋りょう費	道路維持事業	24,000
		道路改良事業	11,300
		市道56号線改良事業	456,434
		国道21号4車線化に伴う道路新設事業	76,800
		市道43号線改良事業	94,800
		交通安全施設整備事業	33,400
	都市計画費	空き家等対策推進事業	2,916
		可児駅前線街路事業	70,368
		土田渡多目的広場整備事業	6,748
教育費	社会教育費	文化創造センター大規模改修工事実施設計業務	25,936
合 計			1,031,636

5 市民負担の状況

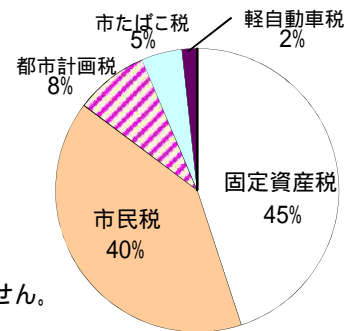
平成28年度末における市民の方の負担状況は次のとおりです。



(1) 1人及び1世帯当たりの市税の負担額(税目別) (単位:円)

税目	決算額	1人当たりの負担額	1世帯当たりの負担額
市民税(個人)	5,418,177,317	53,488	131,877
固定資産税	6,051,947,754	59,745	147,303
軽自動車税	232,511,651	2,295	5,660
市たばこ税	626,186,656	6,182	15,241
都市計画税	1,128,286,359	11,138	27,462
合計	13,457,109,737	132,848	327,543

1人当たりの負担額構成グラフ

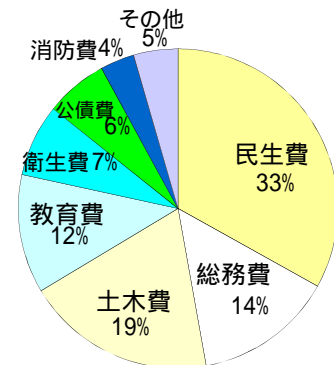


法人市民税、国有資産等所在市町村交付金(固定資産税)は含めていません。

(2) 1人及び1世帯当たりの支出額(歳出科目別) (単位:円)

科目	決算額	1人当たりの支出額	1世帯当たりの支出額
議会費	266,907,814	2,635	6,497
総務費	4,511,026,073	44,533	109,797
民生費	10,578,309,310	104,429	257,474
衛生費	2,343,344,462	23,134	57,036
労働費	17,531,627	173	427
農林水産業費	521,366,281	5,147	12,690
商工費	631,195,421	6,231	15,363
土木費	6,139,835,679	60,612	149,442
消防費	1,101,522,846	10,874	26,811
教育費	3,847,005,980	37,977	93,635
公債費	2,020,805,502	19,949	49,186
予備費	0	0	0
合計	31,978,850,995	315,694	778,358

1人当たりの支出額構成グラフ



6 市債の借入状況

平成28年度の市債借入額は次のとおりです。

(1) 一般会計

(単位:円)

区 分		借 入 金 額
総 務 債	まちづくり振興基金造成事業債	285,000,000
	情報セキュリティ強化対策事業債(繰越)	10,800,000
民 生 債	障がい者福祉施設整備事業債	84,800,000
	土田保育園大規模改修事業債	58,900,000
土 木 債	市道改良事業債	29,300,000
	市道56号線道路改良事業債	372,500,000
	橋りょう長寿命化事業債	12,600,000
	可児駅前線街路事業債	209,700,000
	可児駅自由通路整備事業債	44,700,000
	駅前子育て等空間創出事業債	1,221,600,000
	土田渡多目的広場整備事業債	41,900,000
	今川改良事業債	47,500,000
	可児駅東土地区画整理事業債	5,300,000
	市道改良事業債(繰越)	135,000,000
	橋りょう長寿命化事業債(繰越)	11,700,000
	可児駅前線街路事業債(繰越)	4,600,000
土田渡多目的広場整備事業債(繰越)	7,600,000	
消 防 債	消防防災施設整備事業債	37,600,000
教 育 債	文化創造センター大規模改修事業債	10,400,000
	海洋センタープール大規模改修事業債	39,200,000
	小学校大規模改造事業債	39,100,000
	広見公民館空調設備整備事業債	40,200,000
臨 時 財 政 対 策 債		1,165,000,000
合 計		3,915,000,000

(2) 特別会計

(単位:円)

区 分		借 入 金 額
公 共 下 水 道	公共下水道事業債	79,500,000
	木曾川右岸流域下水道事業債	32,000,000
	公共下水道事業債(繰越)	46,600,000
特定環境保全 公共下水道	特定環境保全公共下水道事業債	2,500,000
合 計		160,600,000

7

平成29年度予算の状況

平成29年度一般会計並びに特別会計の当初予算及び補正の状況は次のとおりです。

(平成29年6月30日現在)

(1) 一般会計

(歳入)

(単位:千円、%)

科 目	平成29年度		平成28年度		前年度比	前年度予算 繰越額 B	6月補正 C	H29年6月末 予算現額 A+B+C
	当初予算額 A	構成比	当初予算額	構成比				
1. 市 税	14,847,000	44.4	13,810,000	44.0	7.5			14,847,000
2. 地 方 譲 与 税	281,000	0.8	278,000	0.9	1.1			281,000
3. 利 子 割 交 付 金	15,000	0.1	35,000	0.1	57.1			15,000
4. 配 当 割 交 付 金	60,000	0.2	40,000	0.1	50.0			60,000
5. 株 式 等 譲 渡 所 得 割 交 付 金	40,000	0.1	15,000	0.1	166.7			40,000
6. 地 方 消 費 税 交 付 金	1,630,000	4.9	1,473,000	4.7	10.7			1,630,000
7. ゴ ル フ 場 利 用 税 交 付 金	200,000	0.6	197,000	0.6	1.5			200,000
8. 自 動 車 取 得 税 交 付 金	50,000	0.1	30,000	0.1	66.7			50,000
9. 地 方 特 例 交 付 金	60,000	0.2	44,000	0.1	36.4			60,000
10. 地 方 交 付 税	1,980,000	5.9	2,144,000	6.8	7.6			1,980,000
11. 交 通 安 全 対 策 特 別 交 付 金	12,000	0.0	10,000	0.0	20.0			12,000
12. 分 担 金 及 び 負 担 金	274,141	0.8	247,669	0.8	10.7			274,141
13. 使 用 料 及 び 手 数 料	417,189	1.3	445,997	1.4	6.5			417,189
14. 国 庫 支 出 金	3,798,506	11.4	4,060,910	12.9	6.5	375,239	15,276	4,189,021
15. 県 支 出 金	2,268,930	6.8	1,875,553	6.0	21.0		5,375	2,274,305
16. 財 産 収 入	143,091	0.4	96,055	0.3	49.0			143,091
17. 寄 附 金	80,000	0.2	10,000	0.0	700.0			80,000
18. 繰 入 金	993,865	3.0	1,144,333	3.7	13.1		849	994,714
19. 繰 越 金	500,000	1.5	500,000	1.6	0.0	266,797		766,797
20. 諸 収 入	968,678	2.9	982,983	3.1	1.5	1,500		970,178
21. 市 債	4,830,600	14.4	3,970,500	12.7	21.7	388,100		5,218,700
歳 入 合 計	33,450,000	100.0	31,410,000	100.0	6.5	1,031,636	21,500	34,503,136

(目的別歳出)

(単位:千円、%)

科 目	平成 29 年度		平成 28 年度		前年度比	前年度予算 繰越額 B	6月補正 C	予備費 充用 D	H29年6月末 予算現額 A+B+C+D
	当初予算額 A	構成比	当初予算額	構成比					
1. 議 会 費	272,368	0.8	272,464	0.9	0.0				272,368
2. 総 務 費	3,232,387	9.7	3,313,834	10.5	2.5	33,856		173	3,266,416
3. 民 生 費	11,019,957	33.0	10,890,412	34.7	1.2	173,728			11,193,685
4. 衛 生 費	2,479,385	7.4	2,445,571	7.8	1.4				2,479,385
5. 労 働 費	20,571	0.1	18,229	0.1	12.8				20,571
6. 農 林 水 産 業 費	582,124	1.7	533,267	1.7	9.2		6,607		588,731
7. 商 工 費	697,828	2.1	607,004	1.9	15.0	21,350			719,178
8. 土 木 費	7,505,386	22.4	6,128,166	19.5	22.5	776,766			8,282,152
9. 消 防 費	1,185,662	3.6	1,123,314	3.6	5.6				1,185,662
10. 教 育 費	4,214,689	12.6	4,002,813	12.7	5.3	25,936	14,893		4,255,518
11. 公 債 費	2,189,643	6.5	2,024,926	6.4	8.1				2,189,643
12. 予 備 費	50,000	0.1	50,000	0.2	0.0			173	49,827
歳 出 合 計	33,450,000	100.0	31,410,000	100.0	6.5	1,031,636	21,500	0	34,503,136

(性質別歳出)

(単位:千円、%)

区 分	平成 29 年度	平成 28 年度	対前年度比較		平成29年度 構成比
			増減額	増減率	
義務的経費	12,885,597	12,840,484	45,113	0.4	38.4
人件費	4,294,450	4,302,706	8,256	0.2	12.8
扶助費	6,401,504	6,512,852	111,348	1.7	19.1
公債費	2,189,643	2,024,926	164,717	8.1	6.5
投資的経費	6,202,021	4,857,112	1,344,909	27.7	18.5
普通建設事業費	6,202,021	4,857,112	1,344,909	27.7	18.5
その他経費	14,362,382	13,712,404	649,978	4.7	43.1
物件費	5,717,490	5,347,144	370,346	6.9	17.1
維持補修費	221,099	141,737	79,362	56.0	0.7
補助費等	4,877,334	3,574,398	1,302,936	36.5	14.6
積立金	346,610	338,030	8,580	2.5	1.0
投資及び出資金	493,331	54	493,277	913,475.9	1.5
貸付金	99,800	95,000	4,800	5.1	0.3
繰出金	2,556,718	4,166,041	1,609,323	38.6	7.7
予備費	50,000	50,000	0	0.0	0.2
合 計	33,450,000	31,410,000	2,040,000	6.5	100.0

(2)特別会計

(単位:千円、%)

会 計 名	平成29年度 当初予算額 A	平成28年度 当初予算額	前年度比	前年度予算 繰越額 B	6月補正 C	H29年6月末 予算現額 A+B+C
国民健康保険事業	12,556,800	12,966,500	3.2			12,556,800
┌事業勘定	12,540,000	12,950,000	3.2			12,540,000
└直診勘定	16,800	16,500	1.8			16,800
後期高齢者医療	1,076,000	1,043,000	3.2			1,076,000
介護保険	6,574,100	6,222,500	5.7			6,574,100
┌保険事業勘定	6,548,000	6,200,000	5.6			6,548,000
└介護サービス事業勘定	26,100	22,500	16.0			26,100
自家用工業用水道事業	158,500	158,500	0.0			158,500
公共下水道事業		3,141,000	皆減			
特定環境保全公共下水道事業		272,000	皆減			
農業集落排水事業	180,000	170,000	5.9			180,000
可児駅東土地区画整理事業	20,000	27,700	27.8			20,000
財 産 区	25,700	22,800	12.7			25,700
┌土田財産区	3,300	3,300	0.0			3,300
└北姫財産区	12,500	11,000	13.6			12,500
└平牧財産区	4,500	4,600	2.2			4,500
└二野財産区	1,400	1,500	6.7			1,400
└大森財産区	4,000	2,400	66.7			4,000
特別会計合計	20,591,100	24,024,000	14.3	0	0	20,591,100

公共下水道事業特別会計及び特定環境保全公共下水道事業特別会計は、平成29年度から公営企業会計に移行しました。

8 平成29年度予算の補正内容

平成29年6月30日までに行われた、平成29年度一般会計の主な補正内容は次のとおりです。

(1) 6月定例会 (第1号) 21,500千円を増額しました。 (単位:千円)

	科 目	補 正 額	主 な 内 容	
歳 入	国庫支出金	15,276	総務費国庫補助金 (先進的文化芸術創造活用拠点形成事業補助金)	871
			教育費国庫補助金 (先進的文化芸術創造活用拠点形成事業補助金)	14,405
	県支出金	5,375	農林水産業費県補助金 (元気な農業産地構造改革支援事業費補助金)	4,189
			教育費県補助金 (帰国・外国人児童生徒に対するきめ細やかな支援事業補助金)	1,186
	繰入金	849	財政調整基金繰入金	849
歳 出	農林水産業費	6,607	元気な農業産地構造改革支援事業費補助金	6,607
	教育費	14,893	臨時雇賃金	1,447
			可児市舞台芸術国際共同制作公演実施委託料	8,726
			文化芸術創造性活用の効果検証調査事業委託料	4,720

9 市有財産現在高

平成29年6月末現在における市有財産は次のとおりです。

(1) 建物 (単位:m²)

区 分	面 積	前回からの増減
庁舎関係	13,565	
学校関係	119,499	198
消防関係	1,663	
住宅関係	18,731	
その他	97,881	38
合 計	251,339	236

(2) 土地 (単位:m²)

区 分	面 積	前回からの増減
庁舎関係	22,126	
住宅敷地	41,455	
学校敷地	605,057	
保育園敷地	11,976	
診療所敷地	1,727	
公民館敷地	108,932	
その他	3,699,587	616
合 計	4,490,860	616

(3) 基金 (単位:円)

名 称	前回公表時 残高	積立額		取崩額	H29年6月末 現在高 + -
		元金	利子		
財政調整基金	6,764,548,250		14,387,794		6,778,936,044
減債基金	610,313,856		1,298,097		611,611,953
公共施設整備基金	5,133,850,177	446,195,000	10,919,401		5,590,964,578
まちづくり振興基金	300,464,258		639,084		301,103,342
地域福祉基金	41,758,816		20,746	32,000,000	9,779,562
久々利地内ため池管理基金	24,936,336		53,048		24,989,384
国民健康保険基金	452,634,019		962,711		453,596,730
介護給付費準備基金	422,383,566		898,371		423,281,937
合 計	13,750,889,278	446,195,000	29,179,252	32,000,000	14,194,263,530

名 称	前回公表時 残高	土地処分及び利子		土地購入	H29年6月末 現在高 + +
		現金	利子		
土地開発基金(現金)	745,762,357	15,863,940	127,227		761,753,524
土地開発基金(土地)	136,148,497	15,863,940			120,284,557

10 市 債 現 在 高

平成29年6月末現在の市債現在高は次のとおりです。

(1) 一般会計

(単位:円)

費 途 別 区 分	前 回 公 表 時 未 償 還 額	1 月 ~ 6 月 借 入 額	1 月 ~ 6 月 元 金 償 還 額	H 29 年 6 月 末 未 償 還 額
公 共 事 業 等 債	885,060,359	53,600,000	48,889,326	889,771,033
公 営 住 宅 建 設 事 業 債	101,159,265		8,159,074	93,000,191
災 害 復 旧 事 業 債	38,870,662		3,515,751	35,354,911
教 育 ・ 福 祉 施 設 等 整 備 事 業 債	880,600,494	10,800,000	56,522,942	834,877,552
一 般 単 独 事 業 債	4,755,136,118	2,363,000,000	316,717,309	6,801,418,809
上 水 道 事 業 債 (出 資 債 分)	17,471,178		1,078,384	16,392,794
厚 生 福 祉 施 設 整 備 事 業 債	95,588,467		22,944,717	72,643,750
減 税 補 て ん 債	523,168,525		53,399,924	469,768,601
臨 時 税 収 補 て ん 債	37,879,874		17,640,590	20,239,284
臨 時 財 政 対 策 債	8,433,262,945	1,165,000,000	409,417,104	9,188,845,841
緊 急 防 災 ・ 減 災 事 業 債	71,224,030	37,600,000	3,692,469	105,131,561
合 計	15,839,421,917	3,630,000,000	941,977,590	18,527,444,327

(2) 特別会計

費 途 別 区 分	前 回 公 表 時 未 償 還 額	1 月 ~ 6 月 借 入 額	1 月 ~ 6 月 元 金 償 還 額	H 29 年 6 月 末 未 償 還 額
下 水 道 事 業 債	20,003,903,437	114,000,000	863,773,348	19,254,130,089
農 業 集 落 排 水 事 業 債	503,248,732		34,809,515	468,439,217
合 計	20,507,152,169	114,000,000	898,582,863	19,722,569,306

下水道事業債については、平成29年度から公営企業会計に移行しました。