

財政事情に関する公表

平成28年8月1日

可 児 市

は じ め に

この公表は、市民の皆様に市の財政事情を広くお知らせし、市政に対するご理解とご協力をいただくため、毎年2月と8月に行っているものです。

今回は、平成28年1月1日から平成28年6月30日までの期間における予算の執行と補正の状況等について説明いたします。

なお、前回の公表は平成28年2月1日であり、各表にあります前回公表時の数値は、平成27年12月31日現在のものとなります。

目 次

1. 平成27年度予算の状況	1
2. 平成27年度予算の補正内容	5
3. 平成27年度予算の執行状況	7
4. 予算の繰越状況	10
5. 市民負担の状況	11
6. 市債の借入状況	12
7. 平成28年度予算の状況	13
8. 平成28年度予算の補正内容	16
9. 市有財産現在高	17
10. 市債現在高	18

1 平成27年度予算の状況

前回公表以後の平成27年度一般会計及び特別会計の予算の補正状況は次のとおりです。

また、図1は一般会計予算の構成比をグラフで示しています。(平成28年6月末現在)

(1) 一般会計予算状況

(歳入)

(単位:千円、%)

科 目	前回公表時予算現額 A		補正予算額 B		予 算 現 額 A + B	構成比
		内、前年度 予算繰越額	3 月	3月専決		
1. 市 税	13,915,000		118,071		14,033,071	44.9
2. 地 方 譲 与 税	280,000				280,000	0.9
3. 利 子 割 交 付 金	35,000				35,000	0.1
4. 配 当 割 交 付 金	30,000				30,000	0.1
5. 株 式 等 譲 渡 所 得 割 交 付 金	10,000				10,000	0.0
6. 地 方 消 費 税 交 付 金	1,394,000				1,394,000	4.5
7. ゴ ル フ 場 利 用 税 金 交 付	197,000				197,000	0.6
8. 自 動 車 取 得 税 金 交 付	30,000				30,000	0.1
9. 地 方 特 例 交 付 金	60,457				60,457	0.2
10. 地 方 交 付 税	2,659,580		16,236		2,675,816	8.6
11. 交 通 安 全 対 策 金 特 別 交 付 金	12,000				12,000	0.0
12. 分 担 金 及 び 負 担 金	250,096				250,096	0.8
13. 使 用 料 及 び 手 数 料	440,634				440,634	1.4
14. 国 庫 支 出 金	4,102,979	421,613	△ 47,987		4,054,992	13.0
15. 県 支 出 金	1,777,356		△ 1,142		1,776,214	5.7
16. 財 産 収 入	62,996				62,996	0.2
17. 寄 附 金	10				10	0.0
18. 繰 入 金	570,678				570,678	1.8
19. 繰 越 金	1,297,043	151,861			1,297,043	4.1
20. 諸 収 入	1,960,645	1,025,100	119,922		2,080,567	6.6
21. 市 債	2,016,300	190,300	△ 21,100		1,995,200	6.4
歳 入 合 計	31,101,774	1,788,874	184,000	0	31,285,774	100.0

(歳出)

(単位:千円、%)

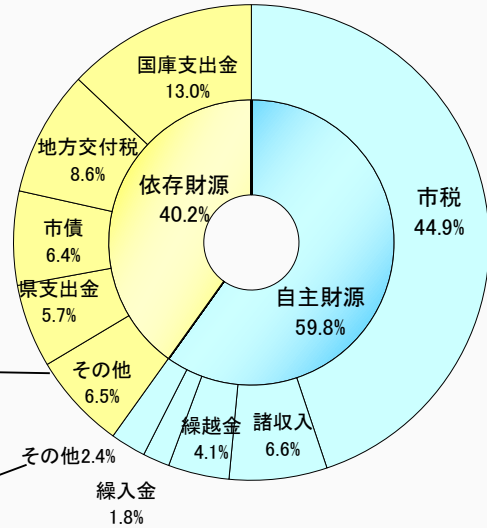
科 目	前回公表時予算現額 A		補正予算額 B		充 用 額 C	現計予算額 A + B + C	構 成 比
		内、前年度 予算繰越額	3 月	3月専決			
1. 議 会 費	293,958		△ 13,412			280,546	0.9
2. 総 務 費	4,574,412	1,079,490	218,496		6,190	4,799,098	15.3
3. 民 生 費	10,090,563		△ 99,867			9,990,696	31.9
4. 衛 生 費	2,455,877		6,684			2,462,561	7.9
5. 労 働 費	20,379		1,600			21,979	0.1
6. 農林水産業費	532,755		△ 11,393			521,362	1.7
7. 商 工 費	683,951	29,699	38,841			722,792	2.3
8. 土 木 費	5,031,195	612,235	36,376			5,067,571	16.2
9. 消 防 費	1,076,251		△ 4,010			1,072,241	3.4
10. 教 育 費	4,309,617	67,450	10,685			4,320,302	13.8
11. 公 債 費	2,005,020					2,005,020	6.4
12. 予 備 費	27,427				△ 6,190	21,237	0.1
13. 災 害 復 旧 費	369					369	0.0
歳 出 合 計	31,101,774	1,788,874	184,000	0	0	31,285,774	100.0

図 1

歳入予算構成グラフ

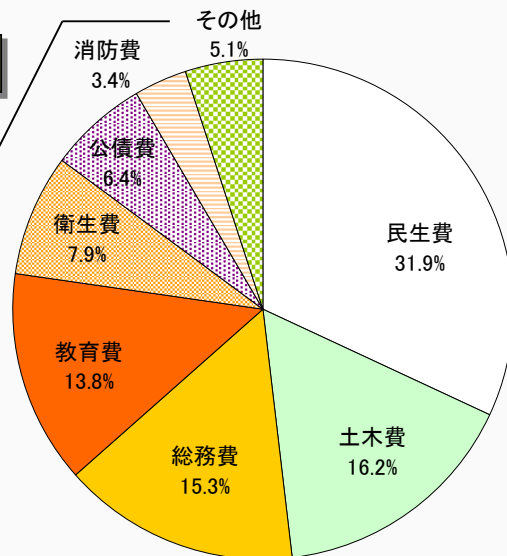
地方消費税交付金	4.5%
地方譲与税	0.9%
ゴルフ場利用税交付金	0.6%
地方特例交付金	0.2%
利子割交付金	0.1%
自動車取得税交付金	0.1%
配当割交付金	0.1%
交通安全対策特別交付金	0.0%
株式等譲渡所得割交付金	0.0%

使用料及び手数料	1.4%
分担金及び負担金	0.8%
財産収入	0.2%
寄附金	0.0%



歳出予算(目的別)構成グラフ

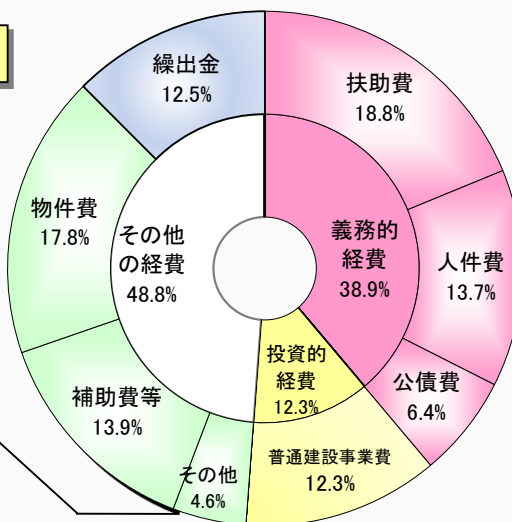
商工費	2.3%
農林水産業費	1.7%
議会費	0.9%
労働費	0.1%
予備費	0.1%
災害復旧費	0.0%



歳出予算(性質別)構成グラフ

積立金	2.2%
貸付金	2.0%
維持補修費	0.3%
予備費	0.1%
投資及び出資金	0.0%

災害復旧費 0.0%



(2)特別会計

(単位:千円)

会計名	前回公表時予算現額 A		補正予算額 B		予算現額 A + B
		内、前年度 予算繰越額	3 月	3月専決	
国民健康保険事業	12,756,500				12,756,500
┌ 事業勘定	12,740,000				12,740,000
└ 直診勘定	16,500				16,500
後期高齢者医療	945,000		20,000		965,000
介護保険	6,118,883	7,383			6,118,883
┌ 保険事業勘定	6,089,083	7,383			6,089,083
└ 介護サービス事業勘定	29,800				29,800
自家用工業用水道事業	161,000				161,000
公共下水道事業	3,182,634	71,634			3,182,634
特定環境保全公共下水道事業	258,000				258,000
農業集落排水事業	160,765				160,765
可児駅東土地区画整理事業	9,700				9,700
財 産 区	22,800				22,800
┌ 土田財産区	3,300				3,300
└ 北姫財産区	11,000				11,000
└ 平牧財産区	4,600				4,600
└ 二野財産区	1,500				1,500
└ 大森財産区	2,400				2,400
特別会計合計	23,615,282	79,017	20,000	0	23,635,282

2 平成27年度予算の補正内容

前回の公表以後行われた、平成27年度一般会計の主な補正内容は次のとおりです。

(1) 3月定例会 (第4号)

184,000千円を増額しました。

(単位:千円)

	科 目	補 正 額	主 な 内 容	
歳 入	市税	118,071	特別土地保有税	118,071
	地方交付税	16,236	普通交付税	16,236
	国庫支出金	△ 47,987	民生費国庫負担金 (障がい児通所給付費等負担金、児童手当負担金等)	△ 3,050
			総務費国庫補助金 (地方創生加速化交付金、個人番号カード交付事業費補助金等)	43,178
			民生費国庫補助金 (臨時福祉給付金給付事業費補助金等)	△ 11,963
			土木費国庫補助金 (市道改良事業交付金等)	△ 114,542
			商工費国庫補助金 (地方創生加速化交付金)	36,790
			労働費国庫補助金 (地方創生加速化交付金)	1,600
			県支出金	△ 14,874
	民生費県補助金 (地域生活支援事業補助金)	△ 1,102		
	農林水産業費県補助金 (県単土地改良事業補助金)	△ 2,641		
	土木費県補助金 (急傾斜地崩壊対策事業補助金)	△ 12,000		
	県清流の国づくり推進補助金 (空き家空き地バンクPR事業、住宅新築リフォーム事業、歴史文化PR事業)	3,440		
諸収入	119,922	特別土地保有税延滞金	100,077	
		総務費雑入 (市町村振興協会市町村交付金)	36,762	
		民生費雑入 (後期高齢者医療保険事業費負担金過年度精算金)	1,083	
		土木費雑入 (残土処理費)	△ 18,000	
市債	△ 21,100	土木債 (可児駅前線街路事業債、可児駅自由通路整備事業債)	△ 34,000	
		総務債(情報セキュリティ強化対策事業債)	12,900	

	科 目	補 正 額	主 な 内 容	
歳 出	議会費	△ 13,412	人件費(議員人件費含む)	△ 13,412
	総務費	218,496	人件費	41,113
			外国人のための子育て支援事業経費	5,000
			定住・移住ウェブサイト等制作経費	5,570
			公共施設整備基金積立金	88,155
			情報セキュリティ強化対策システム構築業務委託料	59,000
			個人番号カード関連事務委任交付金	16,758
	民生費	△ 99,867	人件費	22,123
			障がい者福祉施設整備補助金	△ 95,323
			自立支援給付費(放課後等デイサービス給付費等)	49,500
			地域生活支援給付費(日中一時支援給付費等)	△ 25,000
			後期高齢者医療(療養給付費負担金等)	22,721
			児童手当費	△ 34,000
			市立保育園臨時職員賃金	△ 16,000
衛生費	6,684	人件費	6,684	
労働費	1,600	ワーク・ライフバランス講演等委託料	1,500	
農林水産業費	△ 11,393	人件費	827	
		県単土地改良事業工事費・負担金	△ 12,220	
商工費	38,841	人件費	2,051	
		戦国城跡巡り事業経費 (イベント運営・ブランドストーリー制作業務委託等)	36,790	
土木費	36,376	人件費	9,828	
		道路ストック総点検業務委託料	△ 20,000	
		急傾斜地崩壊対策工事費	△ 20,000	
		可児駅前線街路事業(国庫返還金等)	83,948	
可児駅自由通路整備事業負担金	△ 17,400			
消防費	1,899	地域防災力向上事業補助金	△ 4,000	
教育費	10,685	人件費	10,685	

(2) 3月専決 (第5号)

繰越明許費の補正のみ行いました。

3 平成27年度予算の執行状況

平成27年度一般会計及び特別会計予算の執行状況は次のとおりです。

※各表中の上段の()は前年度予算繰越分(内数)です。

(1) 一般会計

(歳入)

(単位:円、%)

款別	区分	予算現額	収入済額	予算との比較	翌年度繰越額	執行率
1.	市 税	14,033,071,000	14,225,991,419	192,920,419		101.4
2.	地 方 譲 与 税	280,000,000	294,885,004	14,885,004		105.3
3.	利 子 割 交 付 金	35,000,000	30,947,000	△ 4,053,000		88.4
4.	配 当 割 交 付 金	30,000,000	89,216,000	59,216,000		297.4
5.	株式等譲渡所得割 交 付 金	10,000,000	87,963,000	77,963,000		879.6
6.	地方消費税交付金	1,394,000,000	1,762,251,000	368,251,000		126.4
7.	ゴルフ場利用税 交 付 金	197,000,000	201,738,406	4,738,406		102.4
8.	自動車取得税 交 付 金	30,000,000	64,836,000	34,836,000		216.1
9.	地方特例交付金	60,457,000	60,457,000	0		100.0
10.	地 方 交 付 税	2,675,816,000	2,805,829,000	130,013,000		104.9
11.	交通安全対策 特 別 交 付 金	12,000,000	13,283,000	1,283,000		110.7
12.	分担金及び負担金	250,096,000	248,516,793	△ 1,579,207		99.4
13.	使用料及び手数料	440,634,000	464,297,333	23,663,333		105.4
14.	国 庫 支 出 金	(421,613,000) 4,054,992,000	(422,445,349) 3,711,869,321	(832,349) △ 343,122,679	234,284,000	(100.2) 91.5
15.	県 支 出 金	1,776,214,000	1,759,616,678	△ 16,597,322		99.1
16.	財 産 収 入	62,996,000	114,909,955	51,913,955		182.4
17.	寄 附 金	10,000	38,790,796	38,780,796		387,908.0
18.	繰 入 金	570,678,000	188,170,000	△ 382,508,000		33.0
19.	繰 越 金	(151,861,000) 1,297,043,000	(151,861,000) 1,297,043,249	(0) 249		(100.0) 100.0
20.	諸 収 入	(1,025,100,000) 2,080,567,000	(1,028,948,567) 2,102,326,358	(3,848,567) 21,759,358	800,000	(100.4) 101.0
21.	市 債	(190,300,000) 1,995,200,000	(190,300,000) 1,816,400,000	(0) △ 178,800,000	172,800,000	(100.0) 91.0
歳 入 合 計		(1,788,874,000) 31,285,774,000	(1,793,554,916) 31,379,337,312	(4,680,916) 93,563,312	407,884,000	(100.3) 100.3

(歳出)

(単位:円、%)

款別	区分	予算現額	支出済額	予算との比較	翌年度繰越額	執行率
1. 議会費		280,546,000	271,915,186	8,630,814		96.9
2. 総務費		(1,079,490,000)	(1,077,729,239)	(1,760,761)		(99.8)
		4,799,098,000	4,552,257,006	246,840,994	85,166,000	94.9
3. 民生費		9,990,696,000	9,741,915,280	248,780,720	32,890,000	97.5
4. 衛生費		2,462,561,000	2,352,137,879	110,423,121		95.5
5. 労働費		21,979,000	20,257,575	1,721,425	1,600,000	92.2
6. 農林水産業費		521,362,000	499,446,124	21,915,876		95.8
7. 商工費		(29,699,000)	(29,114,306)	(584,694)		(98.0)
		722,792,000	676,942,681	45,849,319	37,590,000	93.7
8. 土木費		(612,235,000)	(585,139,298)	(27,095,702)		(95.6)
		5,067,571,000	4,343,664,391	723,906,609	627,109,000	85.7
9. 消防費		1,072,241,000	1,060,059,874	12,181,126		98.9
10. 教育費		(67,450,000)	(67,250,604)	(199,396)		(99.7)
		4,320,302,000	4,172,566,682	147,735,318	9,797,000	96.6
11. 公債費		2,005,020,000	1,985,416,242	19,603,758		99.0
12. 予備費		21,237,000	0	21,237,000		0.0
13. 災害復旧費		369,000	189,000	180,000		51.2
歳出合計		(1,788,874,000)	(1,759,233,447)	(29,640,553)		(98.3)
		31,285,774,000	29,676,767,920	1,609,006,080	794,152,000	94.9

(一般会計の実質収支)

(単位:円)

区分	金額
1. 歳入決算額	31,379,337,312
2. 歳出決算額	29,676,767,920
3. 歳入歳出差引額	1,702,569,392
4. 翌年度へ繰り越すべき財源	繰越明許費 繰越額 386,268,000
5. 実質収支額	1,316,301,392

※「翌年度へ繰り越すべき財源」は、前表の歳入・歳出における「翌年度繰越額」の差分です。

(2)特別会計

(単位:円)

会計名	予算現額	決算額		歳入歳出差引	翌年度繰越額
		歳入	歳出		
国民健康保険事業 (事業勘定)	12,740,000,000	12,735,179,865	12,068,690,789	666,489,076	
国民健康保険事業 (直診勘定)	16,500,000	19,683,757	15,625,438	4,058,319	
後期高齢者医療	965,000,000	965,186,946	940,076,527	25,110,419	
介護保険 (保険事業勘定)	(7,383,000) 6,089,083,000	(7,383,000) 5,969,766,659	(7,382,880) 5,873,397,251	(120) 96,369,408	
介護保険 (介護サービス事業勘定)	29,800,000	32,133,568	26,536,466	5,597,102	
自家用工業用水道事業	161,000,000	194,257,403	155,820,968	38,436,435	
公共下水道事業	(71,634,000) 3,182,634,000	(70,434,000) 3,077,004,890	(70,294,400) 2,993,531,053	(139,600) 83,473,837	91,200,000
特定環境保全 公共下水道事業	258,000,000	260,359,974	242,038,536	18,321,438	
農業集落排水事業	160,765,000	161,694,161	155,611,325	6,082,836	
可児駅東土地 区画整理事業	9,700,000	26,410,884	4,131,593	22,279,291	
土田財産区	3,300,000	3,766,601	315,711	3,450,890	
北姫財産区	11,000,000	12,146,840	10,021,805	2,125,035	
平牧財産区	4,600,000	2,890,635	1,641,433	1,249,202	
二野財産区	1,500,000	778,135	79,428	698,707	
大森財産区	2,400,000	8,075,269	222,141	7,853,128	
合計	(79,017,000) 23,635,282,000	(77,817,000) 23,469,335,587	(77,677,280) 22,487,740,464	(139,720) 981,595,123	91,200,000

(特別会計の実質収支)

公共下水道事業の実質収支額は、以下のとおりです。それ以外の特別会計の実質収支額は、上記表の「歳入歳出差引」欄の額になります。

(単位:円)

区 分	公共下水道事業
1. 歳入決算額	3,077,004,890
2. 歳出決算額	2,993,531,053
3. 歳入歳出差引額	83,473,837
4. 翌年度へ繰り越すべき財源	繰越明許費 繰越額 9,100,000
5. 実質収支額	74,373,837

4 予算の繰越状況

平成27年度予算の内、翌年度へ繰り越した予算の内容は次のとおりです。

(1) 繰越明許費

(一般会計)

(単位:千円)

款	項	事業名	繰越額
総務費	総務管理費	多文化共生事業	5,000
		かに暮らし情報発信事業	5,570
		情報セキュリティ強化対策事業	59,000
		子どものいじめ防止事業	2,900
		支え愛地域づくりモデル事業	12,696
民生費	児童福祉費	保育園整備関連事業	26,500
		すくすくきつずネットワーク事業	900
		市立保育園改修事業	4,500
		児童発達支援事業	990
労働費	労働諸費	ワーク・ライフバランス推進事業	1,600
商工費	商工費	住宅新築リフォーム助成事業	800
		戦国城跡巡り事業	36,790
土木費	道路橋りょう費	道路維持事業	20,200
		道路改良事業	13,140
		市道56号線改良事業	280,707
		国道21号4車線化に伴う道路新設事業	19,500
		市道43号線改良事業	83,000
		交通安全施設整備事業	28,720
		橋りょう長寿命化事業	34,300
		河川費	河川改良事業
	都市計画費	可児駅前線街路事業	95,303
		土田渡多目的広場整備事業	19,136
教育費	小学校費	小学校校舎大規模改造事業	2,500
	社会教育費	公民館施設改修事業	5,000
		指定文化財整備事業	2,297
合 計			794,152

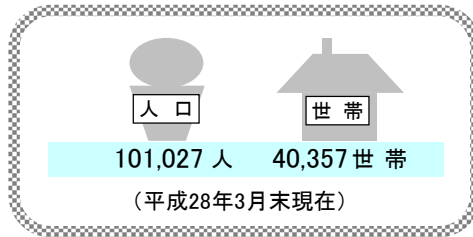
(公共下水道事業特別会計)

(単位:千円)

款	項	事業名	繰越額
下水道事業費	下水道施設費	公共下水道施設整備事業	18,100
		雨水対策事業	73,100
合 計			91,200

5 市民負担の状況

平成27年度末における市民の方の負担状況は次のとおりです。

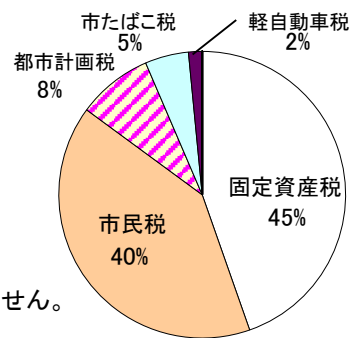


(1) 1人及び1世帯当たりの市税の負担額(税目別) (単位:円)

税目	決算額	1人当たりの負担額	1世帯当たりの負担額
市民税(個人)	5,318,473,798	52,644	131,786
固定資産税	5,867,074,461	58,074	145,379
軽自動車税	201,840,334	1,998	5,001
市たばこ税	645,418,074	6,389	15,993
都市計画税	1,113,493,541	11,022	27,591
合計	13,146,300,208	130,127	325,750

※法人市民税、国有資産等所在市町村交付金(固定資産税)は含めていません。

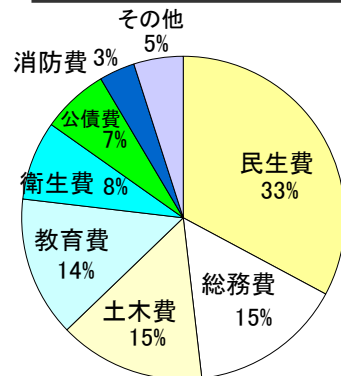
1人当たりの負担額構成グラフ



(2) 1人及び1世帯当たりの支出額(歳出科目別) (単位:円)

科目	決算額	1人当たりの支出額	1世帯当たりの支出額
議会費	271,915,186	2,692	6,738
総務費	4,552,257,006	45,060	112,800
民生費	9,741,915,280	96,429	241,393
衛生費	2,352,137,879	23,282	58,283
労働費	20,257,575	201	502
農林水産業費	499,446,124	4,944	12,376
商工費	676,942,681	6,701	16,774
土木費	4,343,664,391	42,995	107,631
消防費	1,060,059,874	10,493	26,267
教育費	4,172,566,682	41,302	103,391
公債費	1,985,416,242	19,652	49,196
予備費	0	0	0
災害復旧費	189,000	2	5
合計	29,676,767,920	293,751	735,356

1人当たりの支出額構成グラフ



6 市債の借入状況

平成27年度の市債借入額は次のとおりです。

(1) 一般会計

(単位:円)

区 分		借 入 金 額
土 木 債	市道改良事業債	134,000,000
	橋りょう長寿命化事業債	10,000,000
	可児駅自由通路整備事業債	12,500,000
	駅前子育て等空間創出事業債	593,100,000
	市道改良事業債(繰越)	175,500,000
	橋りょう長寿命化事業債(繰越)	6,300,000
	運動公園整備事業債(繰越)	8,500,000
消防債	消防防災施設整備事業債	27,800,000
教 育 債	小学校空調設備整備事業債	154,400,000
臨 時 財 政 対 策 債		694,300,000
合 計		1,816,400,000

(2) 特別会計

(単位:円)

区 分		借 入 金 額
公 共 下 水 道	公共下水道事業債	48,400,000
	木曾川右岸流域下水道事業債	64,400,000
	公共下水道事業債(繰越)	36,700,000
合 計		149,500,000

7

平成28年度予算の状況

平成28年度一般会計並びに特別会計の当初予算及び補正の状況は次のとおりです。

(平成28年6月30日現在)

(1) 一般会計

(歳入)

(単位:千円、%)

科 目	平成28年度		平成27年度		前年度比	前年度予算 繰越額 B	6月補正 C	H28年6月末 予算現額 A+B+C
	当初予算額 A	構成比	当初予算額	構成比				
1. 市 税	13,810,000	44.0	13,915,000	48.7	△ 0.8			13,810,000
2. 地 方 譲 与 税	278,000	0.9	280,000	1.0	△ 0.7			278,000
3. 利 子 割 交 付 金	35,000	0.1	35,000	0.1	0.0			35,000
4. 配 当 割 交 付 金	40,000	0.1	30,000	0.1	33.3			40,000
5. 株 式 等 譲 渡 所 得 割 交 付 金	15,000	0.1	10,000	0.0	50.0			15,000
6. 地 方 消 費 税 交 付 金	1,473,000	4.7	1,394,000	4.9	5.7			1,473,000
7. ゴ ル フ 場 利 用 税 交 付 金	197,000	0.6	197,000	0.7	0.0			197,000
8. 自 動 車 取 得 税 交 付 金	30,000	0.1	30,000	0.1	0.0			30,000
9. 地 方 特 例 交 付 金	44,000	0.1	44,000	0.2	0.0			44,000
10. 地 方 交 付 税	2,144,000	6.8	2,180,000	7.6	△ 1.7			2,144,000
11. 交 通 安 全 対 策 特 別 交 付 金	10,000	0.0	12,000	0.0	△ 16.7			10,000
12. 分 担 金 及 び 負 担 金	247,669	0.8	250,096	0.9	△ 1.0			247,669
13. 使 用 料 及 び 手 数 料	445,997	1.4	440,634	1.5	1.2			445,997
14. 国 庫 支 出 金	4,060,910	12.9	3,557,617	12.4	14.1	234,284	52,654	4,347,848
15. 県 支 出 金	1,875,553	6.0	1,770,862	6.2	5.9		4,809	1,880,362
16. 財 産 収 入	96,055	0.3	62,996	0.2	52.5			96,055
17. 寄 附 金	10,000	0.0	10	0.0	99,900.0		30,000	40,000
18. 繰 入 金	1,144,333	3.7	1,136,770	4.0	0.7		△ 13,963	1,130,370
19. 繰 越 金	500,000	1.6	500,000	1.8	0.0	386,268		886,268
20. 諸 収 入	982,983	3.1	928,015	3.2	5.9	800	6,500	990,283
21. 市 債	3,970,500	12.7	1,826,000	6.4	117.4	172,800		4,143,300
歳 入 合 計	31,410,000	100.0	28,600,000	100.0	9.8	794,152	80,000	32,284,152

(目的別歳出)

(単位:千円、%)

科 目	平成 28 年度		平成 27 年度		前年度比	前年度予算 繰越額 B	6月補正 C	予備費 充用 D	H28年6月末 予算現額 A+B+C+D
	当初予算額 A	構成比	当初予算額	構成比					
1. 議 会 費	272,464	0.9	294,167	1.0	△ 7.4				272,464
2. 総 務 費	3,313,834	10.5	3,001,753	10.5	10.4	85,166	58,928	210	3,458,138
3. 民 生 費	10,890,412	34.7	9,849,900	34.4	10.6	32,890			10,923,302
4. 衛 生 費	2,445,571	7.8	2,440,187	8.5	0.2				2,445,571
5. 労 働 費	18,229	0.1	20,379	0.1	△ 10.6	1,600			19,829
6. 農 林 水 産 業 費	533,267	1.7	524,057	1.8	1.8				533,267
7. 商 工 費	607,004	1.9	543,605	1.9	11.7	37,590			644,594
8. 土 木 費	6,128,166	19.5	4,482,800	15.7	36.7	627,109	4,529		6,759,804
9. 消 防 費	1,123,314	3.6	1,080,275	3.8	4.0				1,123,314
10. 教 育 費	4,002,813	12.7	4,307,857	15.1	△ 7.1	9,797	16,543		4,029,153
11. 公 債 費	2,024,926	6.4	2,005,020	7.0	1.0				2,024,926
12. 予 備 費	50,000	0.2	50,000	0.2	0.0			△ 210	49,790
歳 出 合 計	31,410,000	100.0	28,600,000	100.0	9.8	794,152	80,000	0	32,284,152

(性質別歳出)

(単位:千円、%)

区 分	平成 28 年度	平成 27 年度	対前年度比較		平成28年度 構成比
			増減額	増減率	
義務的経費	12,840,484	12,024,853	815,631	6.8	40.8
人件費	4,302,706	4,249,783	52,923	1.2	13.7
扶助費	6,512,852	5,770,050	742,802	12.9	20.7
公債費	2,024,926	2,005,020	19,906	1.0	6.4
投資的経費	4,857,112	3,323,266	1,533,846	46.2	15.5
普通建設事業費	4,857,112	3,323,266	1,533,846	46.2	15.5
その他経費	13,712,404	13,251,881	460,523	3.5	43.7
物件費	5,347,144	5,367,532	△ 20,388	△ 0.4	17.0
維持補修費	141,737	113,767	27,970	24.6	0.4
補助費等	3,574,398	3,626,152	△ 51,754	△ 1.4	11.4
積立金	338,030	26,100	311,930	1,195.1	1.1
投資及び出資金	54	53	1	1.9	0.0
貸付金	95,000	124,923	△ 29,923	△ 24.0	0.3
繰出金	4,166,041	3,943,354	222,687	5.6	13.3
予備費	50,000	50,000	0	0.0	0.2
合 計	31,410,000	28,600,000	2,810,000	9.8	100.0

(2)特別会計

(単位:千円、%)

会 計 名	平成28年度 当初予算額 A	平成27年度 当初予算額	前年度比	前年度予算 繰越額 B	6月補正 C	H27年6月末 予算現額 A+B+C
国民健康保険事業	12,966,500	12,756,500	1.6			12,966,500
┌ 事業勘定	12,950,000	12,740,000	1.6			12,950,000
└ 直診勘定	16,500	16,500	0.0			16,500
後期高齢者医療	1,043,000	945,000	10.4			1,043,000
介護保険	6,222,500	6,012,800	3.5			6,222,500
┌ 保険事業勘定	6,200,000	5,983,000	3.6			6,200,000
└ 介護サービス事業勘定	22,500	29,800	△ 24.5			22,500
自家用工業用水道事業	158,500	161,000	△ 1.6			158,500
公共下水道事業	3,141,000	3,111,000	1.0	91,200		3,232,200
特定環境保全公共下水道事業	272,000	258,000	5.4			272,000
農業集落排水事業	170,000	158,000	7.6			170,000
可児駅東土地区画整理事業	27,700	9,700	185.6			27,700
財 産 区	22,800	22,800	0.0			22,800
┌ 土田財産区	3,300	3,300	0.0			3,300
└ 北姫財産区	11,000	11,000	0.0			11,000
└ 平牧財産区	4,600	4,600	0.0			4,600
└ 二野財産区	1,500	1,500	0.0			1,500
└ 大森財産区	2,400	2,400	0.0			2,400
特別会計合計	24,024,000	23,434,800	2.5	91,200	0	24,115,200

8 平成28年度予算の補正内容

平成28年6月30日までに行われた、平成28年度一般会計の主な補正内容は次のとおりです。

(1) 6月定例会（第1号） 80,000千円を増額しました。 (単位:千円)

	科 目	補 正 額	主 な 内 容	
歳 入	国庫支出金	52,654	総務費国庫補助金 (個人番号カード交付事業費補助金)	47,578
			教育費国庫補助金 (文化芸術による地域活性化・国際発信推進事業補助金)	5,076
	県支出金	4,809	土木費県補助金 (清流の国ぎふ森林・環境基金事業補助金)	4,529
			教育費権補助金 (清流の国ぎふ推進補助金)	280
	寄附金	30,000	ふるさと応援寄附金	30,000
	繰入金	△ 13,963	財政調整基金繰入金	△ 13,963
諸収入	6,500	総務費雑入(多文化共生のまちづくり促進事業助成金)	1,500	
		教育費雑入(コミュニティ助成金)	5,000	
歳 出	総務費	58,928	多文化共生のまちづくり促進事業補助金	1,500
			ふるさと応援寄附金お礼品購入費	9,700
			個人番号カード関連事務交付金	47,578
	土木費	4,529	里山林整備業務委託料	4,241
	教育費	16,543	文化芸術による地域活性化・国際発信推進事業委託料	10,965
			文化芸術振興財団活動事業補助金	5,000
全国レクリエーション大会歓迎経費			578	

9 市有財産現在高

平成28年6月末現在における市有財産は次のとおりです。

(1) 建物 (単位:m²)

区 分	面 積	前回からの増減
庁舎関係	13,565	0
学校関係	119,301	0
消防関係	1,663	35
住宅関係	18,731	0
その他	97,744	64
合 計	251,004	99

(2) 土地 (単位:m²)

区 分	面 積	前回からの増減
庁舎関係	22,126	0
住宅敷地	41,872	△ 1,053
学校敷地	605,057	△ 554
保育園敷地	11,976	0
診療所敷地	1,727	0
公民館敷地	108,932	165
その他	3,697,700	3,852
合 計	4,489,390	2,410

(3) 基金

(単位:円)

名 称	前回公表時 残高①	積立額②		取崩額③	H28年6月末現 在高①+②-③
		元金	利子		
財政調整基金	6,444,211,668		9,884,494	△ 300,000,000	6,754,096,162
減債基金	608,483,405		887,440		609,370,845
公共施設整備基金	3,609,040,401	651,140,000	5,992,784		4,266,173,185
まちづくり振興基金	0	300,000,000			300,000,000
地域福祉基金	77,633,576		60,713	36,000,000	41,694,289
久々利地内ため池管理基金	24,861,547		36,259		24,897,806
国民健康保険基金	451,276,483		658,155		451,934,638
介護給付費準備基金	340,280,122	25,051,000	496,284		365,827,406
合 計	11,555,787,202	976,191,000	18,016,129	△ 264,000,000	12,813,994,331

名 称	前回公表時 残高①	土地処分及び利子②		土地購入③	H28年6月末現 在高①+②+③
		現金	利子		
土地開発基金(現金)	770,076,344	23,257,512	207,384	△ 47,854,099	745,687,141
土地開発基金(土地)	111,551,910	△ 23,257,512		47,854,099	136,148,497

10 市 債 現 在 高

平成28年6月末現在の市債現在高は次のとおりです。

(1) 一般会計

(単位:円)

費 途 別 区 分	前 回 公 表 時 未 償 還 額	1 月 ~ 6 月 借 入 額	1 月 ~ 6 月 元 金 償 還 額	H 28 年 6 月 末 未 償 還 額
一 般 公 共 事 業 債	805,746,779	325,400,000	63,818,921	1,067,327,858
公 営 住 宅 事 業 債	117,362,442		8,082,544	109,279,898
災 害 復 旧 事 業 債	45,870,118		3,494,398	42,375,720
教 育 ・ 福 祉 施 設 等 整 備 事 業 債	987,619,371		50,635,788	936,983,583
一 般 単 独 事 業 債	4,202,471,289	1,053,900,000	318,493,701	4,937,877,588
上 水 道 事 業 債 (出 資 債 分)	19,559,587		1,032,974	18,526,613
厚 生 福 祉 施 設 整 備 事 業 債	140,854,298		22,529,617	118,324,681
減 税 補 て ん 債	628,515,722		52,272,877	576,242,845
臨 時 税 収 補 て ん 債	72,616,510		17,278,187	55,338,323
臨 時 財 政 対 策 債	8,520,845,360	694,300,000	372,853,087	8,842,292,273
緊 急 防 災 ・ 減 災 事 業 債	50,787,122	27,800,000	3,677,910	74,909,212
合 計	15,592,248,598	2,101,400,000	914,170,004	16,779,478,594

(2) 特別会計

費 途 別 区 分	前 回 公 表 時 未 償 還 額	1 月 ~ 6 月 借 入 額	1 月 ~ 6 月 元 金 償 還 額	H 28 年 6 月 末 未 償 還 額
下 水 道 事 業 債	21,539,762,140	112,800,000	842,107,380	20,810,454,760
農 業 集 落 排 水 事 業 債	570,985,149		33,556,302	537,428,847
合 計	22,110,747,289	112,800,000	875,663,682	21,347,883,607