

財政事情に関する公表

平成27年8月1日

可 児 市

は じ め に

この公表は、市民の皆様に市の財政事情を広くお知らせし、市政に対するご理解とご協力をいただくため、毎年2月と8月に行っているものです。

今回は、平成27年1月1日から平成27年6月30日までの期間における予算の執行と補正の状況等について説明いたします。

なお、前回の公表は平成27年2月1日であり、各表にあります前回公表時の数値は、平成26年12月31日現在のものとなります。

目 次

1. 平成26年度予算の状況	1
2. 平成26年度予算の補正内容	5
3. 平成26年度予算の執行状況	7
4. 予算の繰越状況	10
5. 市民負担の状況	11
6. 市債の借入状況	12
7. 平成27年度予算の状況	13
8. 平成27年度予算の補正内容	16
9. 市有財産現在高	17
10. 市債現在高	18

1 平成26年度予算の状況

前回公表以後の平成26年度一般会計及び特別会計の予算の補正状況は次のとおりです。

また、図1は一般会計予算の構成比をグラフで示しています。(平成27年6月末現在)

(1) 一般会計予算状況

(歳入)

(単位:千円、%)

科 目	前回公表時予算現額 A		補正予算額 B		予 算 現 額 A + B	構成比
		内、前年度 予算繰越額	2 月	3 月		
1. 市 税	13,820,000			290,000	14,110,000	46.2
2. 地 方 譲 与 税	290,000				290,000	1.0
3. 利 子 割 交 付 金	40,000				40,000	0.1
4. 配 当 割 交 付 金	30,000				30,000	0.1
5. 株 式 等 譲 渡 所 得 割 交 付 金	7,000				7,000	0.0
6. 地 方 消 費 税 交 付 金	1,055,000				1,055,000	3.5
7. ゴ ル フ 場 利 用 税 金 交 付	197,000				197,000	0.6
8. 自 動 車 取 得 税 金 交 付	30,000				30,000	0.1
9. 地 方 特 例 交 付 金	65,930				65,930	0.2
10. 地 方 交 付 税	2,687,327			10,826	2,698,153	8.8
11. 交 通 安 全 対 策 金 特 別 交 付 金	14,000				14,000	0.0
12. 分 担 金 及 び 負 担 金	325,912				325,912	1.1
13. 使 用 料 及 び 手 数 料	351,220				351,220	1.2
14. 国 庫 支 出 金	3,821,345	91,561	97,000	△ 107,546	3,810,799	12.5
15. 県 支 出 金	1,758,060			△ 14,874	1,743,186	5.7
16. 財 産 収 入	47,772				47,772	0.2
17. 寄 附 金	10				10	0.0
18. 繰 入 金	398,591			24	398,615	1.3
19. 繰 越 金	1,823,299	177,167			1,823,299	6.0
20. 諸 収 入	906,162		1,025,100	△ 29,030	1,902,232	6.2
21. 市 債	1,613,200	64,800		△ 11,400	1,601,800	5.2
歳 入 合 計	29,281,828	333,528	1,122,100	138,000	30,541,928	100.0

(歳出)

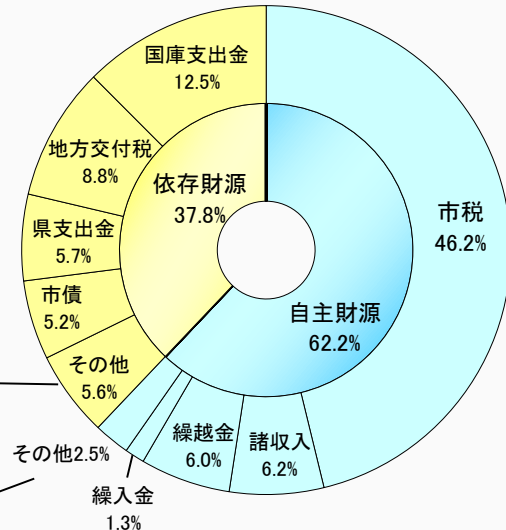
(単位:千円、%)

科 目	前回公表時予算現額 A		補正予算額 B		充 用 額 C	現計予算額 A + B + C	構 成 比
		内、前年度 予算繰越額	2 月	3 月			
1. 議 会 費	269,440					269,440	0.9
2. 総 務 費	4,108,807		1,020,000	295,093	4,310	5,428,210	17.8
3. 民 生 費	9,818,466			△ 125,400	12,672	9,705,738	31.8
4. 衛 生 費	2,646,685			△ 22,024		2,624,661	8.6
5. 労 働 費	19,596					19,596	0.1
6. 農林水産業費	531,178	1,700		1,550		532,728	1.7
7. 商 工 費	461,347		102,100	△ 28,850		534,597	1.7
8. 土 木 費	4,020,831	326,376		△ 36,789		3,984,042	13.0
9. 消 防 費	1,037,467			0		1,037,467	3.4
10. 教 育 費	4,217,424	5,452		54,420		4,271,844	14.0
11. 公 債 費	2,107,591					2,107,591	6.9
12. 予 備 費	42,834				△ 16,982	25,852	0.1
13. 災 害 復 旧 費	162					162	0.0
歳 出 合 計	29,281,828	333,528	1,122,100	138,000	0	30,541,928	100.0

歳入予算構成グラフ

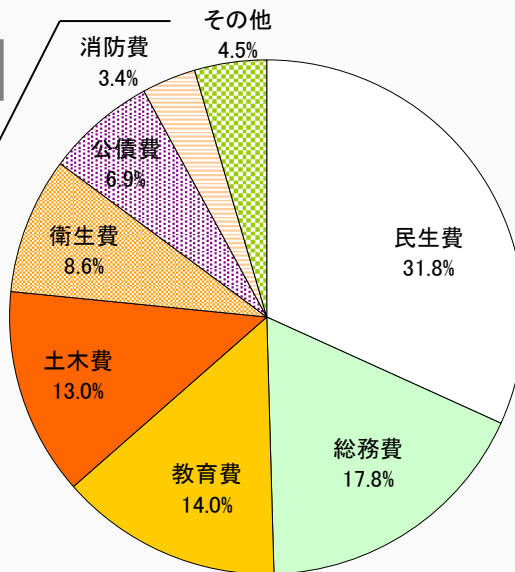
地方消費税交付金	3.5%
地方譲与税	1.0%
ゴルフ場利用税交付金	0.6%
地方特例交付金	0.2%
利子割交付金	0.1%
自動車取得税交付金	0.1%
配当割交付金	0.1%
交通安全対策特別交付金	0.0%
株式等譲渡所得割交付金	0.0%

使用料及び手数料	1.2%
分担金及び負担金	1.1%
財産収入	0.2%
寄附金	0.0%



歳出予算(目的別)構成グラフ

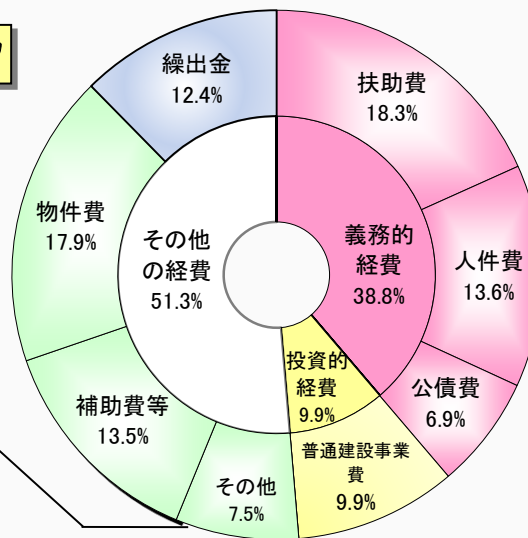
商工費	1.7%
農林水産業費	1.7%
議会費	0.9%
労働費	0.1%
予備費	0.1%
災害復旧費	0.0%



歳出予算(性質別)構成グラフ

積立金	5.1%
貸付金	2.0%
維持補修費	0.3%
予備費	0.1%
投資及び出資金	0.0%

災害復旧費 0.0%



(2)特別会計

(単位:千円)

会計名	前回公表時予算現額 A		補正予算額 B		予算現額 A + B
		内、前年度 予算繰越額	2 月	3 月	
国民健康保険事業	11,383,500				11,383,500
┌ 事業勘定	11,367,000				11,367,000
└ 直診勘定	16,500				16,500
後期高齢者医療	919,000				919,000
介護保険	5,847,518				5,847,518
┌ 保険事業勘定	5,818,618				5,818,618
└ 介護サービス事業勘定	28,900				28,900
自家用工業用水道事業	157,100				157,100
公共下水道事業	3,189,500	58,500			3,189,500
特定環境保全公共下水道事業	248,000				248,000
農業集落排水事業	172,000				172,000
可児駅東土地区画整理事業	13,776	5,276			13,776
財 産 区	21,100				21,100
┌ 土田財産区	3,000				3,000
└ 北姫財産区	10,100				10,100
└ 平牧財産区	3,600				3,600
└ 二野財産区	2,000				2,000
└ 大森財産区	2,400				2,400
特別会計合計	21,951,494	63,776	0	0	21,951,494

2 平成26年度予算の補正内容

前回の公表以後行われた、平成26年度一般会計の主な補正内容は次のとおりです。

(1) 2月臨時会（第5号） 1,122,100千円を増額しました。 (単位:千円)

	科 目	補 正 額	主 な 内 容	
歳 入	国庫支出金	97,000	地域住民生活等緊急支援交付金(地域消費喚起・生活支援型)	97,000
	諸収入	1,025,100	総務費貸付金元利収入(地域通貨貸付金元金収入) 総務費雑入(地域通貨発行収入、社会貢献協力金)	510,000 515,100
歳 出	総務費	1,020,000	地域通貨負担金	510,000
			地域通貨資金預託金	510,000
	商工費	102,100	プレミアムKマネー販売事務委託料	12,500
			プレミアムKマネー補助金	85,000

(2) 3月定例会（第6号） 138,000千円を増額しました。 (単位:千円)

	科 目	補 正 額	主 な 内 容	
歳 入	市税	290,000	法人市民税	290,000
	地方交付税	10,826	普通交付税	10,826
	国庫支出金	△ 107,546	民生費国庫負担金(生活保護負担金27,450千円等)	19,250
			総務費国庫補助金(社会保障・税番号制度システム改修補助金)	△ 40,971
			民生費国庫補助金(臨時福祉給付金給付事業費補助金)	△ 125,000
			土木費国庫補助金(可児駅前線街路事業交付金)	△ 11,650
			教育費国庫補助金(幼稚園就園奨励費補助金)	△ 3,175
			地域住民生活等緊急支援交付金(地方創生先行型)	54,000
	県支出金	△ 14,874	民生費県負担金(児童手当負担金)	△ 900
			衛生費県補助金 (再生可能エネルギー等導入推進基金事業補助金)	△ 22,024
農林水産業費県補助金 (新規就農者確保事業補助金、機構集積協力金交付事業費補助金)			1,550	
県清流の国づくり補助金・市町村振興補助金 (リフレッシュリポート推進事業、防災行政無線整備事業、中学校施設改修経費)			6,500	
繰入金	24	公共施設整備基金繰入金	24	
諸収入	△ 29,030	土木費雑入(残土処理費)	△ 26,000	
		教育費雑入(緊急発掘調査負担金)	△ 3,030	
市債	△ 11,400	土木債(可児駅前線街路事業債)	△ 11,400	

	科 目	補 正 額	主 な 内 容	
歳 出	総務費	295,093	公共施設整備基金積立金	327,274
			総合戦略策定関連調査業務委託料	6,500
			電算システム更新委託料	△ 40,481
	民生費	△ 125,400	臨時福祉給付金	△ 125,000
			児童扶養手当	△ 12,000
			児童手当	△ 6,000
			臨時職員賃金	△ 19,000
			生活保護扶助費	36,600
	衛生費	△ 22,024	防災拠点太陽光発電及び蓄電池設置工事関連経費	△ 22,024
	農林水産業費	1,550	青年就農給付金	750
			機構集積協力金	800
	商工費	△ 28,850	事業所等設置奨励金	△ 54,000
			花フェスタ2015ぎふ、イベント運営業務委託料	11,550
			花フェスタ2015ぎふ、実行委員会負担金	8,000
	土木費	△ 36,789	可児駅前線街路整備関係経費	△ 39,800
			土地購入費(公園整備事業)	3,011
	教育費	54,420	幼稚園就園奨励費補助金	△ 10,000
			埋蔵文化財発掘調査経費	△ 3,030
			美濃桃山陶の聖地整備関係経費	50,000
			美濃桃山陶の聖地広報関連経費	13,400
美濃焼の魅力を伝える事業補助金			2,050	

3 平成26年度予算の執行状況

平成26年度一般会計及び特別会計予算の執行状況は次のとおりです。

※各表中の上段の()は前年度予算繰越分(内数)です。

(1) 一般会計

(歳入)

(単位:円、%)

款 別	区 分	予 算 現 額	収 入 済 額	予 算 と の 比 較	翌 年 度 繰 越 額	執 行 率
1. 市	税	14,110,000,000	14,384,281,611	274,281,611		101.9
2. 地 方 譲 与 税		290,000,000	282,308,004	△ 7,691,996		97.3
3. 利 子 割 交 付 金		40,000,000	32,139,000	△ 7,861,000		80.3
4. 配 当 割 交 付 金		30,000,000	97,309,000	67,309,000		324.4
5. 株 式 等 譲 渡 所 得 割 交 付 金		7,000,000	47,150,000	40,150,000		673.6
6. 地 方 消 費 税 交 付 金		1,055,000,000	1,052,220,000	△ 2,780,000		99.7
7. ゴ ル フ 場 利 用 税 交 付 金		197,000,000	206,329,595	9,329,595		104.7
8. 自 動 車 取 得 税 交 付 金		30,000,000	33,216,000	3,216,000		110.7
9. 地 方 特 例 交 付 金		65,930,000	65,930,000	0		100.0
10. 地 方 交 付 税		2,698,153,000	2,821,452,000	123,299,000		104.6
11. 交 通 安 全 対 策 特 別 交 付 金		14,000,000	13,565,000	△ 435,000		96.9
12. 分 担 金 及 び 負 担 金		325,912,000	318,642,227	△ 7,269,773		97.8
13. 使 用 料 及 び 手 数 料		351,220,000	357,868,206	6,648,206		101.9
14. 国 庫 支 出 金		(91,561,000) 3,810,799,000	(91,561,100) 3,270,199,213	(100) △ 540,599,787	421,613,000	(100.0) 85.8
15. 県 支 出 金		1,743,186,000	1,716,740,867	△ 26,445,133		98.5
16. 財 産 収 入		47,772,000	151,603,831	103,831,831		317.3
17. 寄 附 金		10,000	16,789,627	16,779,627		167,896.3
18. 繰 入 金		398,615,000	397,509,732	△ 1,105,268		99.7
19. 繰 越 金		(177,167,000) 1,823,299,000	(177,167,000) 1,823,299,941	(0) 941		(100.0) 100.0
20. 諸 収 入		1,902,232,000	902,705,992	△ 999,526,008	1,025,100,000	47.5
21. 市 債		(64,800,000) 1,601,800,000	(64,800,000) 1,273,600,000	(0) △ 328,200,000	190,300,000	(100.0) 79.5
歳 入 合 計		(333,528,000) 30,541,928,000	(333,528,100) 29,264,859,846	(100) △ 1,277,068,154	1,637,013,000	(100.0) 95.8

(歳出)

(単位:円、%)

款別	区分	予算現額	支出済額	予算との比較	翌年度繰越額	執行率
1.	議会費	269,440,000	264,738,640	4,701,360		98.3
2.	総務費	5,428,210,000	4,194,813,763	1,233,396,237	1,079,490,000	77.3
3.	民生費	9,705,738,000	9,543,344,994	162,393,006		98.3
4.	衛生費	2,624,661,000	2,514,882,068	109,778,932		95.8
5.	労働費	19,596,000	17,148,493	2,447,507		87.5
6.	農林水産業費	(1,700,000) 532,728,000	(1,242,000) 517,116,753	(458,000) 15,611,247		(73.1) 97.1
7.	商工費	534,597,000	491,348,026	43,248,974	29,699,000	91.9
8.	土木費	(326,376,000) 3,984,042,000	(298,111,770) 3,280,611,973	(28,264,230) 703,430,027	612,235,000	(91.3) 82.3
9.	消防費	1,037,467,000	1,000,320,426	37,146,574		96.4
10.	教育費	(5,452,000) 4,271,844,000	(4,717,560) 4,076,585,400	(734,440) 195,258,600	67,450,000	(86.5) 95.4
11.	公債費	2,107,591,000	2,066,744,061	40,846,939		98.1
12.	予備費	25,852,000	0	25,852,000		0.0
13.	災害復旧費	162,000	162,000	0		100.0
歳出合計		(333,528,000) 30,541,928,000	(304,071,330) 27,967,816,597	(29,456,670) 2,574,111,403	1,788,874,000	(91.2) 91.6

(一般会計の実質収支)

(単位:円)

区分	金額
1. 歳入決算額	29,264,859,846
2. 歳出決算額	27,967,816,597
3. 歳入歳出差引額	1,297,043,249
4. 翌年度へ繰り越すべき財源	繰越明許費 繰越額 151,861,000
5. 実質収支額	1,145,182,249

※「翌年度へ繰り越すべき財源」は、前表の歳入・歳出における「翌年度繰越額」の差分です。

(2)特別会計

(単位:円)

会計名	予算現額	決算額		歳入歳出差引	翌年度繰越額
		歳入	歳出		
国民健康保険事業 (事業勘定)	11,367,000,000	11,237,631,989	10,619,766,890	617,865,099	
国民健康保険事業 (直診勘定)	16,500,000	18,829,324	15,511,346	3,317,978	
後期高齢者医療	919,000,000	919,799,172	894,888,794	24,910,378	
介護保険 (保険事業勘定)	5,818,618,000	5,714,040,599	5,613,569,409	100,471,190	7,383,000
介護保険 (介護サービス事業勘定)	28,900,000	29,287,348	26,335,480	2,951,868	
自家用工業用水道事業	157,100,000	185,892,260	150,126,627	35,765,633	
公共下水道事業	(58,500,000) 3,189,500,000	(55,700,000) 3,131,942,977	(55,263,888) 3,014,749,073	(436,112) 117,193,904	71,634,000
特定環境保全 公共下水道事業	248,000,000	296,498,778	242,211,981	54,286,797	
農業集落排水事業	172,000,000	175,787,514	170,022,191	5,765,323	
可児駅東土地 区画整理事業	(5,276,000) 13,776,000	(5,276,000) 34,642,983	(5,275,800) 9,232,099	(200) 25,410,884	
土田財産区	3,000,000	3,439,064	273,039	3,166,025	
北姫財産区	10,100,000	13,567,498	9,899,315	3,668,183	
平牧財産区	3,600,000	4,896,933	2,090,630	2,806,303	
二野財産区	2,000,000	1,303,257	532,703	770,554	
大森財産区	2,400,000	6,279,708	98,174	6,181,534	
合計	(63,776,000) 21,951,494,000	(60,976,000) 21,773,839,404	(60,539,688) 20,769,307,751	(436,312) 1,004,531,653	79,017,000

(特別会計の実質収支)

介護保険事業(保険事業勘定)、公共下水道事業の実質収支額は、以下のとおりです。それ以外の特別会計の実質収支額は、上記表の「歳入歳出差引」欄の額になります。

(単位:円)

区分	介護保険 (保険事業勘定)	公共下水道事業
1. 歳入決算額	5,714,040,599	3,131,942,977
2. 歳出決算額	5,613,569,409	3,014,749,073
3. 歳入歳出差引額	100,471,190	117,193,904
4. 翌年度へ繰り越すべき財源	繰越明許費 繰越額 3,692,000	6,534,000
5. 実質収支額	96,779,190	110,659,904

4 予算の繰越状況

平成26年度予算の内、翌年度へ繰り越した予算の内容は次のとおりです。

(1) 繰越明許費

(一般会計)

(単位:千円)

款	項	事業名	繰越額
総務費	総務管理費	地方版総合戦略策定事業	8,300
		住基・財務システム整備経費	33,660
		社会貢献システムモデル事業	1,027,530
		集会施設整備事業	10,000
商工費	商工費	プレミアムKマナー発行事業	4,549
		花フェスタ2015ぎふ推進事業	25,150
土木費	道路橋りょう費	道路維持事業	109,989
		道路改良事業	17,200
		市道56号線改良事業	190,000
		公共残土処分場整備事業	19,900
		国道21号線4車線化に伴う道路新設事業	20,922
		市道43号線改良事業	84,000
		市道34号線改良事業	22,720
		交通安全施設整備事業	90,000
	橋りょう長寿命化事業	19,777	
		河川費	河川改良事業
	都市計画費	運動公園整備事業	14,901
		駅前子育て等空間創出事業	8,496
教育費	社会教育費	美濃桃山陶の聖地整備・PR事業	67,450
合 計			1,788,874

(介護保険特別会計)

(単位:千円)

款	項	事業名	繰越額
総務費	総務管理費	介護保険システム改修業務	7,383
合 計			7,383

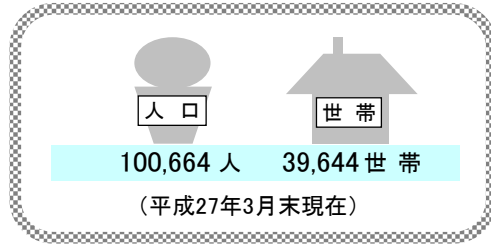
(公共下水道事業特別会計)

(単位:千円)

款	項	事業名	繰越額
下水道事業費	下水道施設費	公共下水道施設整備事業	2,934
		雨水対策事業	68,700
合 計			71,634

5 市民負担の状況

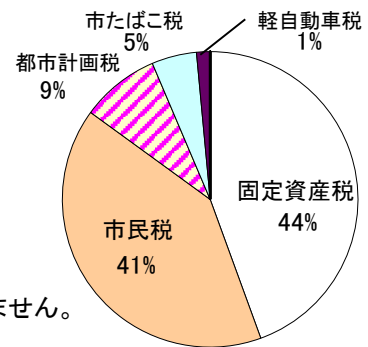
平成26年度末における市民の方の負担状況は次のとおりです。



(1) 1人及び1世帯当たりの市税の負担額(税目別) (単位:円)

税目	決算額	1人当たりの負担額	1世帯当たりの負担額
市民税(個人)	5,355,945,541	53,206	135,101
固定資産税	5,865,058,389	58,264	147,943
軽自動車税	195,605,502	1,943	4,934
市たばこ税	648,273,330	6,440	16,352
都市計画税	1,134,994,776	11,275	28,630
合計	13,199,877,538	131,128	332,960

1人当たりの負担額構成グラフ

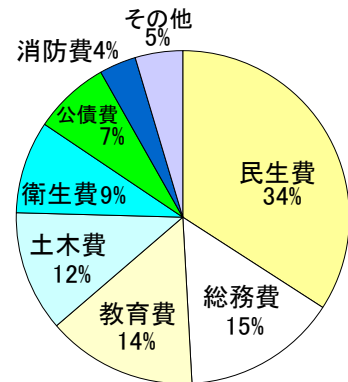


※法人市民税、国有資産等所在市町村交付金(固定資産税)は含めていません。

(2) 1人及び1世帯当たりの支出額(歳出科目別) (単位:円)

科目	決算額	1人当たりの支出額	1世帯当たりの支出額
議会費	264,738,640	2,630	6,678
総務費	4,194,813,763	41,671	105,812
民生費	9,543,344,994	94,804	240,726
衛生費	2,514,882,068	24,983	63,437
労働費	17,148,493	170	433
農林水産業費	517,116,753	5,137	13,044
商工費	491,348,026	4,881	12,394
土木費	3,280,611,973	32,590	82,752
消防費	1,000,320,426	9,937	25,233
教育費	4,076,585,400	40,497	102,830
公債費	2,066,744,061	20,531	52,133
予備費	0	0	0
災害復旧費	162,000	2	4
合計	27,967,816,597	277,833	705,474

1人当たりの支出額構成グラフ



6 市債の借入状況

平成26年度の市債借入額は次のとおりです。

(1)一般会計

(単位:円)

区 分		借 入 金 額
土 木 債	市道改良事業債	43,600,000
	橋りょう長寿命化事業債	5,200,000
	市道改良事業債(繰越)	28,800,000
	橋りょう長寿命化事業債(繰越)	36,000,000
教 育 債	中学校空調設備整備事業債	157,100,000
臨 時 財 政 対 策 債		1,002,900,000
合 計		1,273,600,000

(2)特別会計

(単位:円)

区 分		借 入 金 額
公 共 下 水 道	公共下水道事業債	101,400,000
	木曾川右岸流域下水道事業債	87,000,000
	公共下水道事業債(繰越)	35,400,000
合 計		223,800,000

7

平成27年度予算の状況

平成27年度一般会計並びに特別会計の当初予算及び補正の状況は次のとおりです。

(平成27年6月30日現在)

(1)一般会計

(歳入)

(単位:千円、%)

科 目	平成27年度		平成26年度		前年度比	前年度予算 繰越額 B	6月補正 C	H27年6月末 予算現額 A+B+C
	当初予算額 A	構成比	当初予算額	構成比				
1. 市 税	13,915,000	48.7	13,820,000	49.9	0.7			13,915,000
2. 地方譲与税	280,000	1.0	290,000	1.0	△ 3.4			280,000
3. 利子割交付金	35,000	0.1	40,000	0.1	△ 12.5			35,000
4. 配当割交付金	30,000	0.1	30,000	0.1	0.0			30,000
5. 株式等譲渡所得割 交 付 金	10,000	0.0	7,000	0.0	42.9			10,000
6. 地方消費税交付金	1,394,000	4.9	1,055,000	3.8	32.1			1,394,000
7. ゴルフ場利用税 交 付 金	197,000	0.7	197,000	0.7	0.0			197,000
8. 自動車取得税 交 付 金	30,000	0.1	30,000	0.1	0.0			30,000
9. 地方特例交付金	44,000	0.2	44,000	0.2	0.0			44,000
10. 地方交付税	2,180,000	7.6	2,280,000	8.2	△ 4.4			2,180,000
11. 交通安全対策 特 別 交 付 金	12,000	0.0	14,000	0.0	△ 14.3			12,000
12. 分担金及び負担金	250,096	0.9	325,912	1.2	△ 23.3			250,096
13. 使用料及び手数料	440,634	1.5	351,220	1.3	25.5			440,634
14. 国庫支出金	3,557,617	12.4	3,782,467	13.6	△ 5.9	421,613		3,979,230
15. 県 支 出 金	1,770,862	6.2	1,744,396	6.3	1.5		4,500	1,775,362
16. 財 産 収 入	62,996	0.2	47,772	0.2	31.9			62,996
17. 寄 附 金	10	0.0	10	0.0	0.0			10
18. 繰 入 金	1,136,770	4.0	710,591	2.6	60.0		6,500	1,143,270
19. 繰 越 金	500,000	1.8	500,000	1.8	0.0	151,861		651,861
20. 諸 収 入	928,015	3.2	908,132	3.3	2.2	1,025,100	5,000	1,958,115
21. 市 債	1,826,000	6.4	1,542,500	5.6	18.4	190,300		2,016,300
歳 入 合 計	28,600,000	100.0	27,720,000	100.0	3.2	1,788,874	16,000	30,404,874

(目的別歳出)

(単位:千円、%)

科 目	平成 27 年度		平成 26 年度		前年度比	前年度予算 繰越額 B	6月補正 C	予備費 充用 D	H27年6月末 予算現額 A+B+C+D
	当初予算額 A	構成比	当初予算額	構成比					
1. 議 会 費	294,167	1.0	273,412	1.0	7.6				294,167
2. 総 務 費	3,001,753	10.5	2,897,133	10.5	3.6	1,079,490		691	4,081,934
3. 民 生 費	9,849,900	34.4	9,761,625	35.2	0.9		7,000		9,856,900
4. 衛 生 費	2,440,187	8.5	2,608,492	9.4	△ 6.5		573		2,440,760
5. 労 働 費	20,379	0.1	19,596	0.1	4.0				20,379
6. 農 林 水 産 業 費	524,057	1.8	529,015	1.9	△ 0.9		100		524,157
7. 商 工 費	543,605	1.9	460,492	1.7	18.0	29,699	3,000		576,304
8. 土 木 費	4,482,800	15.7	3,918,223	14.1	14.4	612,235			5,095,035
9. 消 防 費	1,080,275	3.8	1,037,850	3.7	4.1				1,080,275
10. 教 育 費	4,307,857	15.1	4,056,571	14.6	6.2	67,450	5,327		4,380,634
11. 公 債 費	2,005,020	7.0	2,107,591	7.6	△ 4.9				2,005,020
12. 予 備 費	50,000	0.2	50,000	0.2	0.0			△ 691	49,309
歳 出 合 計	28,600,000	100.0	27,720,000	100.0	3.2	1,788,874	16,000	0	30,404,874

(性質別歳出)

(単位:千円、%)

区 分	平成 27 年度	平成 26 年度	対前年度比較		平成27年度 構成比
			増減額	増減率	
義務的経費	12,024,853	11,810,406	214,447	1.8	42.0
人件費	4,249,783	4,139,038	110,745	2.7	14.8
扶助費	5,770,050	5,563,777	206,273	3.7	20.2
公債費	2,005,020	2,107,591	△ 102,571	△ 4.9	7.0
投資的経費	3,323,266	2,797,928	525,338	18.8	11.6
普通建設事業費	3,323,266	2,797,928	525,338	18.8	11.6
その他経費	13,251,881	13,111,666	140,215	1.1	46.4
物件費	5,367,532	5,395,062	△ 27,530	△ 0.5	18.8
維持補修費	113,767	108,224	5,543	5.1	0.4
補助費等	3,626,152	3,686,967	△ 60,815	△ 1.6	12.7
積立金	26,100	9,698	16,402	169.1	0.1
投資及び出資金	53	53	0	0.0	0.0
貸付金	124,923	104,351	20,572	19.7	0.4
繰出金	3,943,354	3,757,311	186,043	5.0	13.8
予備費	50,000	50,000	0	0.0	0.2
合 計	28,600,000	27,720,000	880,000	3.2	100.0

(2)特別会計

(単位:千円、%)

会 計 名	平成27年度 当初予算額 A	平成26年度 当初予算額	前年度比	前年度予算 繰越額 B	6月補正 C	H27年6月末 予算現額 A+B+C
国民健康保険事業	12,756,500	11,136,500	14.5			12,756,500
┌ 事業勘定	12,740,000	11,120,000	14.6			12,740,000
└ 直診勘定	16,500	16,500	0.0			16,500
後期高齢者医療	945,000	919,000	2.8			945,000
介護保険	6,012,800	5,766,900	4.3	7,383		6,020,183
┌ 保険事業勘定	5,983,000	5,738,000	4.3	7,383		5,990,383
└ 介護サービス事業勘定	29,800	28,900	3.1			29,800
自家用工業用水道事業	161,000	157,100	2.5			161,000
公共下水道事業	3,111,000	3,111,000	0.0	71,634		3,182,634
特定環境保全公共下水道事業	258,000	248,000	4.0			258,000
農業集落排水事業	158,000	172,000	△ 8.1			158,000
可児駅東土地区画整理事業	9,700	8,500	14.1			9,700
財 産 区	22,800	21,100	8.1			22,800
┌ 土田財産区	3,300	3,000	10.0			3,300
└ 北姫財産区	11,000	10,100	8.9			11,000
└ 平牧財産区	4,600	3,600	27.8			4,600
└ 二野財産区	1,500	2,000	△ 25.0			1,500
└ 大森財産区	2,400	2,400	0.0			2,400
特別会計合計	23,434,800	21,540,100	8.8	79,017	0	23,513,817

8 平成27年度予算の補正内容

平成27年6月30日までに行われた、平成27年度一般会計の主な補正内容は次のとおりです。

(1) 6月定例会（第1号） 16,000千円を増額しました。 (単位:千円)

	科 目	補 正 額	主 な 内 容	
歳 入	県支出金	4,500	民生費県補助金(地域での支え合い活動支援事業費補助金)	3,500
			衛生費県補助金(地域少子化対策強化交付金)	573
			農林水産業費県補助金(農業経営法人化等支援事業補助金)	100
			教育費県補助金(森と木と水の環境教育推進事業補助金)	327
	繰入金	6,500	財政調整基金繰入金	6,500
	諸収入	5,000	教育費雑入(コミュニティ助成金)	5,000
歳 出	民生費	7,000	地域での支え合い活動支援事業費補助金	7,000
	衛生費	573	子育てシンポジウム開催経費	573
	農林水産業費	100	農業経営法人化等支援事業補助金	100
	商工費	3,000	花フェスタ2015ぎふ 実行委員会負担金	3,000
	教育費	5,327	緑と水のこども会議開催経費	327
			文化芸術振興財団活動事業補助金	5,000

9 市有財産現在高

平成27年6月末現在における市有財産は次のとおりです。

(1)建物

(単位:m²)

区 分	面 積	前回からの増減
庁舎関係	13,565	0
学校関係	119,301	0
消防関係	1,628	0
住宅関係	18,732	1
その他	95,043	△ 1
合 計	248,269	0

(2)土地

(単位:m²)

区 分	面 積	前回からの増減
庁舎関係	22,126	0
住宅敷地	42,925	△ 9,250
学校敷地	605,611	△ 1,744
保育園敷地	11,976	0
診療所敷地	1,727	0
公民館敷地	108,767	747
その他	3,692,140	3,428
合 計	4,485,272	△ 6,819

(3)基金

(単位:円)

名 称	前回公表時 残高①	積立額②		取崩額③	H27年6月末現 在高①+②-③
		元金	利子		
財政調整基金	6,248,399,369	478,067,000	9,651,377		6,736,117,746
減債基金	607,375,213		343,932		607,719,145
公共施設整備基金	2,538,932,417	1,064,397,000	1,178,041		3,604,507,458
地域福祉基金	121,482,358		53,709	44,000,000	77,536,067
久々利地内ため池管理基金	24,823,869		6,453		24,830,322
国民健康保険基金	300,614,607	150,000,000	95,071		450,709,678
介護給付費準備基金	261,756,515		65,932		261,822,447
合 計	10,103,384,348	1,692,464,000	11,394,515	44,000,000	11,763,242,863

名 称	前回公表時 残高①	土地処分及び利子②		土地購入③	H27年6月末現 在高①+②+③
		現金	利子		
土地開発基金(現金)	794,499,219	3,010,532	332,896		797,842,647
土地開発基金(土地)	86,515,145	△ 3,010,532			83,504,613

10 市 債 現 在 高

平成27年6月末現在の市債現在高は次のとおりです。

(1) 一般会計

(単位:円)

費 途 別 区 分	前 回 公 表 時 未 償 還 額	1 月 ~ 6 月 借 入 額	1 月 ~ 6 月 元 金 償 還 額	H 27 年 6 月 末 未 償 還 額
一 般 公 共 事 業 債	830,406,331	113,600,000	74,842,261	869,164,070
公 営 住 宅 事 業 債	133,414,660		8,007,413	125,407,247
災 害 復 旧 事 業 債	52,827,072		3,473,181	49,353,891
教 育 ・ 福 祉 施 設 等 整 備 事 業 債	932,748,342	157,100,000	51,727,984	1,038,120,358
一 般 単 独 事 業 債	4,835,934,001		315,457,605	4,520,476,396
上 水 道 事 業 債 (出 資 債 分)	21,560,052		989,475	20,570,577
厚 生 福 祉 施 設 整 備 事 業 債	185,301,283		22,122,075	163,179,208
減 税 補 て ん 債	731,978,275		51,551,833	680,426,442
臨 時 税 収 補 て ん 債	106,639,532		16,923,233	89,716,299
臨 時 財 政 対 策 債	8,235,067,318	1,002,900,000	344,653,582	8,893,313,736
緊 急 防 災 ・ 減 災 事 業 債	58,121,188		3,663,412	54,457,776
合 計	16,123,998,054	1,273,600,000	893,412,054	16,504,186,000

(2) 特別会計

費 途 別 区 分	前 回 公 表 時 未 償 還 額	1 月 ~ 6 月 借 入 額 (※)	1 月 ~ 6 月 元 金 償 還 額	H 27 年 6 月 末 未 償 還 額
下 水 道 事 業 債	22,924,917,860	234,134,839	824,208,493	22,334,844,206
農 業 集 落 排 水 事 業 債	677,452,798	△ 45,734,839	27,787,597	603,930,362
合 計	23,602,370,658	188,400,000	851,996,090	22,938,774,568

※ 農業排水事業から下水道事業への承継分(45,734,839円)を含んでいます。