

# 財政事情に関する公表

平成26年8月1日

可 児 市

## は じ め に

この公表は、市民の皆様には市の財政事情を広くお知らせし、市政に対するご理解とご協力をいただくため、毎年2月と8月に行っているものです。

今回は、平成26年1月1日から平成26年6月30日までの期間における予算の執行と補正の状況等について説明いたします。

なお、前回の公表は平成26年2月1日であり、各表にあります前回公表時の数値は、平成25年12月31日現在のものとなります。

# 目 次

1. 平成25年度予算の状況	1
2. 平成25年度予算の補正内容	5
3. 平成25年度予算の執行状況	6
4. 予算の繰越状況	9
5. 市民負担の状況	10
6. 市債の借入状況	11
7. 平成26年度予算の状況	12
8. 平成26年度予算の補正内容	15
9. 市有財産現在高	16
10. 市債現在高	17

# 1 平成25年度予算の状況

前回公表以後の平成25年度一般会計及び特別会計の予算の補正状況は次のとおりです。

また、図1は一般会計予算の構成比をグラフで示しています。(平成26年6月末現在)

## (1) 一般会計予算状況

(歳入)

(単位:千円、%)

科 目	前回公表時予算現額 A		補正予算額B	予 算 現 額 A + B	構 成 比
		内、前年度 予算繰越額	3 月		
1. 市 税	13,640,000			13,640,000	46.6
2. 地 方 譲 与 税	300,000			300,000	1.0
3. 利 子 割 交 付 金	40,000			40,000	0.1
4. 配 当 割 交 付 金	18,000			18,000	0.1
5. 株 式 等 譲 渡 所 得 割 交 付 金	6,000			6,000	0.0
6. 地 方 消 費 税 交 付 金	820,000			820,000	2.8
7. ゴ ル フ 場 利 用 税 金 交 付	197,000			197,000	0.7
8. 自 動 車 取 得 税 金 交 付	70,000			70,000	0.2
9. 地 方 特 例 交 付 金	67,593			67,593	0.2
10. 地 方 交 付 税	2,790,403			2,790,403	9.5
11. 交 通 安 全 対 策 金 特 別 交 付 金	14,000			14,000	0.1
12. 分 担 金 及 び 負 担 金	339,028			339,028	1.2
13. 使 用 料 及 び 手 数 料	344,848			344,848	1.2
14. 国 庫 支 出 金	3,890,391	468,059	△ 14,895	3,875,496	13.3
15. 県 支 出 金	1,773,814	128,031	△ 4,305	1,769,509	6.1
16. 財 産 収 入	192,101			192,101	0.7
17. 寄 附 金	10			10	0.0
18. 繰 入 金	197,773			197,773	0.7
19. 繰 越 金	1,849,604	343,763		1,849,604	6.3
20. 諸 収 入	778,388		△ 10,000	768,388	2.6
21. 市 債	2,142,200	242,200	△ 200,800	1,941,400	6.6
歳 入 合 計	29,471,153	1,182,053	△ 230,000	29,241,153	100.0

(歳出)

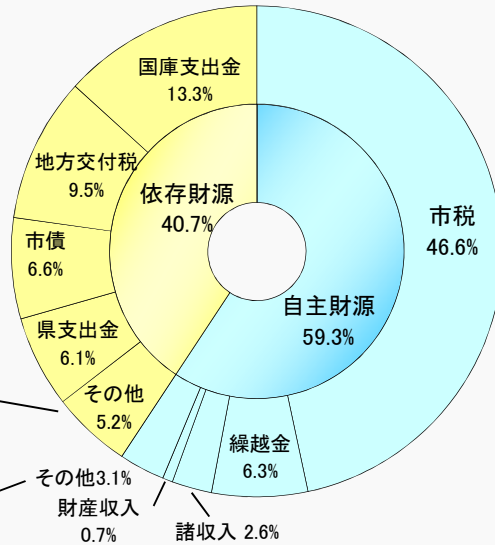
(単位:千円、%)

科 目	前回公表時予算現額 A		3月補正額 B	充 用 額 C	現計予算額 A + B + C	構 成 比
		内、前年度 予算繰越額				
1. 議 会 費	274,657				274,657	0.9
2. 総 務 費	3,753,497		43,889	17,286	3,814,672	13.0
3. 民 生 費	9,154,985	149,956	37,498	250	9,192,733	31.4
4. 衛 生 費	2,753,354				2,753,354	9.4
5. 労 働 費	19,671				19,671	0.1
6. 農林水産業費	536,826	3,885	△ 10,729		526,097	1.8
7. 商 工 費	340,761		△ 22,000		318,761	1.1
8. 土 木 費	5,603,708	966,217	△ 278,658		5,325,050	18.2
9. 消 防 費	1,187,189	1,995			1,187,189	4.1
10. 教 育 費	3,621,672	60,000			3,621,672	12.4
11. 公 債 費	2,182,352				2,182,352	7.5
12. 予 備 費	42,481			△ 17,536	24,945	0.1
歳 出 合 計	29,471,153	1,182,053	△ 230,000	0	29,241,153	100.0

### 歳入予算構成グラフ

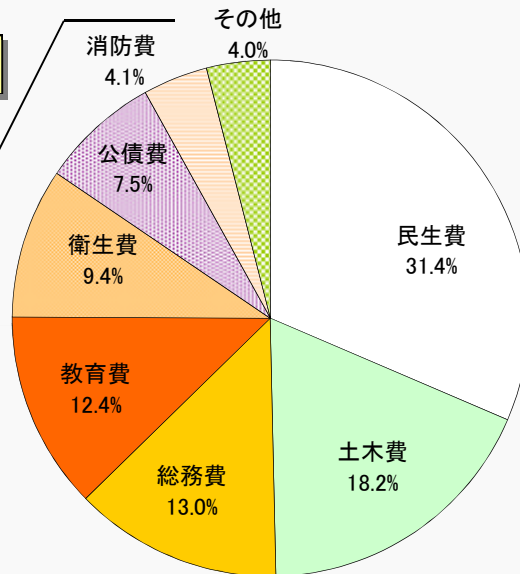
地方消費税交付金	2.8%
地方譲与税	1.0%
ゴルフ場利用税交付金	0.7%
自動車取得税交付金	0.2%
地方特例交付金	0.2%
配当割交付金	0.1%
利子割交付金	0.1%
交通安全対策特別交付金	0.1%
株式等譲渡所得割交付金	0.0%

使用料及び手数料	1.2%
分担金及び負担金	1.2%
繰入金	0.7%
寄附金	0.0%



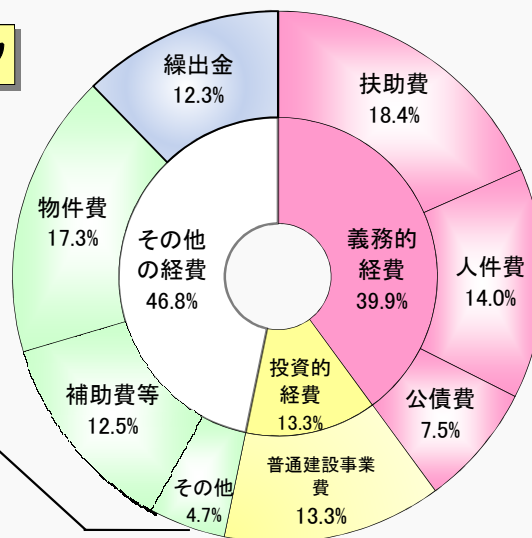
### 歳出予算(目的別)構成グラフ

農林水産業費	1.8%
商工費	1.1%
議会費	0.9%
労働費	0.1%
予備費	0.1%



### 歳出予算(性質別)構成グラフ

積立金	4.1%
維持補修費	0.3%
貸付金	0.2%
予備費	0.1%
投資及び出資金	0.0%



## (2)特別会計

(単位:千円)

会計名	前回公表時予算現額 A		補正予算額 B	予算現額 A + B
		内、前年度 予算繰越額	3 月	
国民健康保険事業	11,089,004			11,089,004
┌ 事業勘定	11,072,504			11,072,504
└ 直診勘定	16,500			16,500
後期高齢者医療	826,000		23,637	849,637
介護保険	5,623,136			5,623,136
┌ 保険事業勘定	5,597,254			5,597,254
└ 介護サービス事業勘定	25,882			25,882
自家用工業用水道事業	152,500			152,500
公共下水道事業	3,048,119	66,119	2,600	3,050,719
特定環境保全公共下水道事業	245,000			245,000
農業集落排水事業	176,000	4,000		176,000
可児駅東土地区画整理事業	155,200	25,200	0	155,200
財 産 区	26,941			26,941
┌ 土田財産区	2,600			2,600
└ 北姫財産区	16,841			16,841
└ 平牧財産区	3,600			3,600
└ 二野財産区	1,500			1,500
└ 大森財産区	2,400			2,400
特別会計合計	21,341,900	95,319	26,237	21,368,137

## 2 平成25年度予算の補正内容

前回の公表以後行われた、平成25年度一般会計の主な補正内容は次のとおりです。

(1) 3月定例会 (第3号)

230,000千円を減額しました。

(単位:千円)

	科 目	補 正 額	主 な 内 容	
歳 入	国庫支出金	△ 14,895	民生費国庫負担金(生活保護負担金25,140千円等)	40,673
			土木費国庫補助金(市道改良事業交付金)	△ 55,568
	県支出金	△ 4,305	民生費県負担金(障がい者自主支援給付費負担金7,100千円等)	7,495
			総務費県補助金(県振興補助金)	6,200
			民生費県補助金(重度心身障がい者医療費補助金)	△ 18,000
諸収入	△ 10,000	土木費雑入(残土処理費)	△ 10,000	
市債	△ 200,800	土木債(市道改良事業債、可児駅前線街路事業債等)	△ 200,800	
歳 出	総務費	43,889	公共施設整備基金積立金	43,889
	民生費	37,498	短期入所給付費	13,400
			就労継続支援A型給付費	15,000
			放課後等デイサービス給付費	15,000
			重度心身障がい者医療費	△ 42,000
			児童扶養手当	△ 11,000
			生活扶助費	15,500
			医療扶助費	13,000
	農林水産費	△ 10,729	可児川防災等ため池組合負担金	△ 10,729
	商工費	△ 22,000	事業所等設置奨励金	△ 22,000
	土木費	△ 278,658	道路新設改良費(市道56号線道路改良)	△ 35,000
交通安全施設整備費(市道2211号線道路改良)			△ 70,000	
橋りょう維持工事費			90,000	
街路事業費(可児駅前線街路事業)			△ 143,000	
他会計繰出金(公共下水道事業特別会計繰出金等)			△ 120,658	



### 3 平成25年度予算の執行状況

平成25年度一般会計及び特別会計予算の執行状況は次のとおりです。

※各表中の上段の( )は前年度予算繰越分(内数)です。

(1) 一般会計

(歳入)

(単位:円、%)

款 別	区 分	予 算 現 額	収 入 済 額	予 算 と の 比 較	翌 年 度 繰 越 額	執 行 率
1. 市	税	13,640,000,000	13,795,109,452	155,109,452		101.1
2. 地 方 譲 与 税		300,000,000	294,937,003	△ 5,062,997		98.3
3. 利 子 割 交 付 金		40,000,000	41,761,000	1,761,000		104.4
4. 配 当 割 交 付 金		18,000,000	56,657,000	38,657,000		314.8
5. 株 式 等 譲 渡 所 得 割 交 付 金		6,000,000	90,422,000	84,422,000		1,507.0
6. 地 方 消 費 税 交 付 金		820,000,000	860,865,000	40,865,000		105.0
7. ゴ ル フ 場 利 用 税 交 付 金		197,000,000	211,301,749	14,301,749		107.3
8. 自 動 車 取 得 税 交 付 金		70,000,000	93,444,000	23,444,000		133.5
9. 地 方 特 例 交 付 金		67,593,000	67,593,000	0		100.0
10. 地 方 交 付 税		2,790,403,000	2,912,984,000	122,581,000		104.4
11. 交 通 安 全 対 策 特 別 交 付 金		14,000,000	15,664,000	1,664,000		111.9
12. 分 担 金 及 び 負 担 金		339,028,000	322,552,055	△ 16,475,945		95.1
13. 使 用 料 及 び 手 数 料		344,848,000	356,533,102	11,685,102		103.4
14. 国 庫 支 出 金		(468,059,000) 3,875,496,000	(466,738,000) 3,810,168,297	(△ 1,321,000) △ 65,327,703	91,561,000	(99.7) 98.3
15. 県 支 出 金		(128,031,000) 1,769,509,000	(128,031,000) 1,769,257,430	(0) △ 251,570		(100.0) 100.0
16. 財 産 収 入		192,101,000	230,943,125	38,842,125		120.2
17. 寄 附 金		10,000	34,939,711	34,929,711		349,397.1
18. 繰 入 金		197,773,000	196,673,000	△ 1,100,000		99.4
19. 繰 越 金		(343,763,000) 1,849,604,000	(343,763,000) 1,849,604,377	(0) 377		(100.0) 100.0
20. 諸 収 入		768,388,000	855,041,326	86,653,326		111.3
21. 市 債		(242,200,000) 1,941,400,000	(242,200,000) 1,865,800,000	(0) △ 75,600,000	64,800,000	(100.0) 96.1
歳 入 合 計		(1,182,053,000) 29,241,153,000	(1,180,732,000) 29,732,250,627	(△ 1,321,000) 491,097,627	156,361,000	(99.9) 101.7

(歳出)

(単位:円、%)

款別	区分	予算現額	支出済額	予算との比較	翌年度繰越額	執行率
1.	議会費	274,657,000	261,883,983	12,773,017		95.3
2.	総務費	3,814,672,000	3,653,499,350	161,172,650		95.8
3.	民生費	(149,956,000) 9,192,733,000	(149,955,000) 8,957,627,199	(1,000) 235,105,801		(100.0) 97.4
4.	衛生費	2,753,354,000	2,578,997,547	174,356,453		93.7
5.	労働費	19,671,000	19,573,779	97,221		99.5
6.	農林水産業費	(3,885,000) 526,097,000	(3,885,000) 504,788,034	(0) 21,308,966	1,700,000	(100.0) 95.9
7.	商工費	318,761,000	306,432,629	12,328,371		96.1
8.	土木費	(966,217,000) 5,325,050,000	(899,498,070) 4,828,121,145	(66,718,930) 496,928,855	326,376,000	(93.1) 90.7
9.	消防費	(1,995,000) 1,187,189,000	(1,995,000) 1,176,018,407	(0) 11,170,593		(100.0) 99.1
10.	教育費	(60,000,000) 3,621,672,000	(59,889,900) 3,490,559,871	(110,100) 131,112,129	5,452,000	(99.8) 96.4
11.	公債費	2,182,352,000	2,131,448,742	50,903,258		97.7
12.	予備費	24,945,000	0	24,945,000		0.0
歳出合計		(1,182,053,000) 29,241,153,000	(1,115,222,970) 27,908,950,686	(66,830,030) 1,332,202,314	333,528,000	(94.3) 95.4

(一般会計の実質収支)

(単位:円)

区分		金額
1. 歳入決算額		29,732,250,627
2. 歳出決算額		27,908,950,686
3. 歳入歳出差引額		1,823,299,941
4. 翌年度へ繰り越すべき財源	繰越明許費 繰越額	171,275,000
	事故繰越し 繰越額	5,892,000
5. 実質収支額		1,646,132,941

※「翌年度へ繰り越すべき財源」は、前表の歳入・歳出における「翌年度繰越額」の差分です。

## (2)特別会計

(単位:円)

会計名	予算現額	決算額		歳入歳出差引	翌年度繰越額
		歳入	歳出		
国民健康保険事業 (事業勘定)	11,072,504,000	11,040,949,259	10,339,237,618	701,711,641	
国民健康保険事業 (直診勘定)	16,500,000	18,290,035	15,861,163	2,428,872	
後期高齢者医療	849,637,000	857,752,396	834,064,893	23,687,503	
介護保険 (保険事業勘定)	5,597,254,000	5,469,873,564	5,377,213,811	92,659,753	
介護保険 (介護サービス事業勘定)	25,882,000	27,777,523	24,785,535	2,991,988	
自家用工業用水道事業	152,500,000	178,197,854	149,991,432	28,206,422	
公共下水道事業	(66,119,000) 3,050,719,000	(60,319,000) 3,012,610,176	(59,965,750) 2,922,553,487	(353,250) 90,056,689	58,500,000
特定環境保全 公共下水道事業	245,000,000	284,420,369	237,289,344	47,131,025	
農業集落排水事業	(4,000,000) 176,000,000	(4,000,000) 178,251,485	(2,426,550) 170,675,776	(1,573,450) 7,575,709	
可児駅東土地 区画整理事業	(25,200,000) 155,200,000	(25,200,000) 155,200,608	(25,074,000) 121,557,625	(126,000) 33,642,983	5,276,000
土田財産区	2,600,000	3,049,011	227,766	2,821,245	
北姫財産区	16,841,000	16,831,137	13,777,974	3,053,163	
平牧財産区	3,600,000	3,378,042	1,904,680	1,473,362	
二野財産区	1,500,000	1,457,134	161,487	1,295,647	
大森財産区	2,400,000	4,388,004	43,698	4,344,306	
合計	(95,319,000) 21,368,137,000	(89,519,000) 21,252,426,597	(87,466,300) 20,209,346,289	(2,052,700) 1,043,080,308	63,776,000

## (特別会計の実質収支)

公共下水道事業、可児駅東土地区画整理事業特別会計の実質収支額は、以下のとおりです。それ以外の特別会計の実質収支額は、上記表の「歳入歳出差引」欄の額になります。

(単位:円)

区分	公共下水道事業	可児駅東土地 区画整理事業
1. 歳入決算額	3,012,610,176	155,200,608
2. 歳出決算額	2,922,553,487	121,557,625
3. 歳入歳出差引額	90,056,689	33,642,983
4. 翌年度へ繰り越すべき財源	繰越明許費 繰越額 5,300,000	5,276,000
5. 実質収支額	84,756,689	28,366,983

## 4 予算の繰越状況

平成25年度予算の内、翌年度へ繰り越した予算の内容は次のとおりです。

### (1) 繰越明許費

(一般会計)

(単位:千円)

款	項	事業名	繰越額	
農林水産業費	農業費	市単土地改良事業	1,700	
土木費	道路橋りょう費	道路維持事業	24,016	
		道路改良事業	10,600	
		市道34号線改良事業	25,000	
		公共残土処分場整備事業	18,500	
		市道56号線改良事業	65,000	
		交通安全施設整備事業	41,000	
		橋りょう長寿命化事業	90,000	
		河川費	河川改良事業	25,000
			急傾斜地崩壊対策事業	5,000
		都市計画費	可児駅前線街路事業	16,368
教育費	社会教育費	公民館施設改修事業	3,752	
		図書館施設改修事業	1,700	
合計			327,636	

### (公共下水道事業特別会計)

(単位:千円)

款	項	事業名	繰越額
下水道事業費	下水道施設費	公共下水道施設整備事業	8,500
		雨水対策事業	50,000
合計			58,500

### (可児駅東土地区画整理事業特別会計)

(単位:千円)

款	項	事業名	繰越額
区画整理費	区画整理事業費	可児駅東土地区画整理事業	5,276
合計			5,276

### (2) 事故繰越

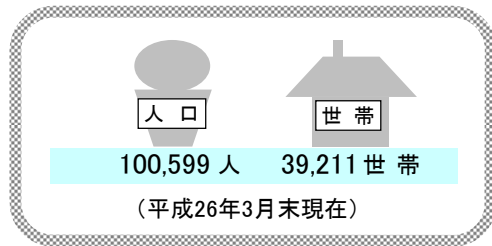
(一般会計)

(単位:千円)

款	項	事業名	繰越額
土木費	道路橋りょう費	公共残土処分場整備事業 (旧事業名:公共残土ストックヤード整備事業)	5,892
		合計	5,892

## 5 市民負担の状況

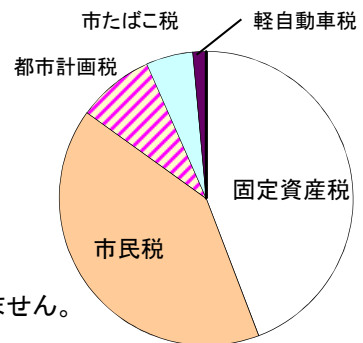
平成25年度末における市民の方の負担状況は次のとおりです。



(1) 1人及び1世帯当たりの市税の負担額(税目別) (単位:円)

税目	決算額	1人当たりの負担額	1世帯当たりの負担額
市民税(個人)	5,301,035,351	52,695	135,193
固定資産税	5,746,690,184	57,125	146,558
軽自動車税	189,577,550	1,884	4,835
市たばこ税	671,699,766	6,677	17,130
都市計画税	1,100,475,740	10,939	28,065
合計	13,009,478,591	129,320	331,781

1人当たりの負担額構成グラフ

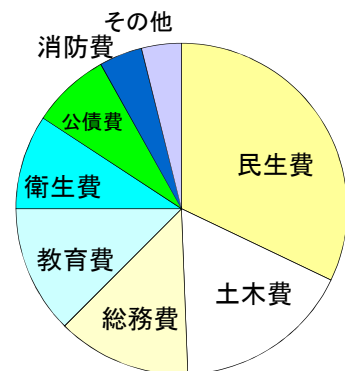


※法人市民税、国有資産等所在市町村交付金(固定資産税)は含めていません。

(2) 1人及び1世帯当たりの支出額(歳出科目別) (単位:円)

科目	決算額	1人当たりの支出額	1世帯当たりの支出額
議会費	261,883,983	2,603	6,679
総務費	3,653,499,350	36,317	93,175
民生費	8,957,627,199	89,043	228,447
衛生費	2,578,997,547	25,636	65,772
労働費	19,573,779	195	499
農林水産業費	504,788,034	5,018	12,874
商工費	306,432,629	3,046	7,815
土木費	4,828,121,145	47,994	123,132
消防費	1,176,018,407	11,690	29,992
教育費	3,490,559,871	34,698	89,020
公債費	2,131,448,742	21,188	54,358
予備費	0	0	0
合計	27,908,950,686	277,428	711,763

1人当たりの支出額構成グラフ



## 6 市債の借入状況

平成25年度の市債借入額は次のとおりです。

### (1) 一般会計

(単位:円)

区 分		借 入 金 額
土 木 債	市道改良事業債	44,200,000
	県営道路改良事業負担金事業債	8,900,000
	可児駅前線街路事業債	75,000,000
	運動公園整備事業債	361,000,000
	可児駅東土地区画整理事業債	28,800,000
	市道改良事業債(繰越)	39,700,000
	可児駅前線街路事業債(繰越)	21,900,000
	運動公園整備事業債(繰越)	180,600,000
臨 時 財 政 対 策 債		1,105,700,000
合 計		1,865,800,000

### (2) 特別会計

(単位:円)

区 分		借 入 金 額
公 共 下 水 道	公共下水道事業債	62,900,000
	木曾川右岸流域下水道事業債	88,800,000
	公共下水道事業債(繰越)	34,100,000
合 計		185,800,000

## 7

## 平成26年度予算の状況

平成26年度一般会計並びに特別会計の当初予算及び補正の状況は次のとおりです。

(平成26年6月30日現在)

## (1)一般会計

(歳入)

(単位:千円、%)

科 目	平成26年度		平成25年度		前年度比	前年度予算 繰越額 B	6月補正 C	H26年6月末 予算現額 A+B+C
	当初予算額 A	構成比	当初予算額	構成比				
1. 市 税	13,820,000	49.9	13,640,000	50.6	1.3			13,820,000
2. 地方譲与税	290,000	1.0	300,000	1.1	△ 3.3			290,000
3. 利子割交付金	40,000	0.1	40,000	0.1	0.0			40,000
4. 配当割交付金	30,000	0.1	18,000	0.1	66.7			30,000
5. 株式等譲渡所得割 交 付 金	7,000	0.0	6,000	0.0	16.7			7,000
6. 地方消費税交付金	1,055,000	3.8	820,000	3.0	28.7			1,055,000
7. ゴルフ場利用税 交 付 金	197,000	0.7	197,000	0.7	0.0			197,000
8. 自動車取得税 交 付 金	30,000	0.1	70,000	0.3	△ 57.1			30,000
9. 地方特例交付金	44,000	0.2	44,000	0.2	0.0			44,000
10. 地方交付税	2,280,000	8.2	2,400,000	8.9	△ 5.0			2,280,000
11. 交通安全対策 特 別 交 付 金	14,000	0.0	14,000	0.0	0.0			14,000
12. 分担金及び負担金	325,912	1.2	339,028	1.3	△ 3.9			325,912
13. 使用料及び手数料	351,220	1.3	344,848	1.3	1.8			351,220
14. 国庫支出金	3,782,467	13.6	3,079,078	11.4	22.8	91,561		3,874,028
15. 県 支 出 金	1,744,396	6.3	1,633,321	6.1	6.8		1,770	1,746,166
16. 財 産 収 入	47,772	0.2	43,736	0.2	9.2			47,772
17. 寄 附 金	10	0.0	10	0.0	0.0			10
18. 繰 入 金	710,591	2.6	822,091	3.0	△ 13.6		33,000	743,591
19. 繰 越 金	500,000	1.8	500,000	1.9	0.0	177,167		677,167
20. 諸 収 入	908,132	3.3	768,888	2.8	18.1		3,030	911,162
21. 市 債	1,542,500	5.6	1,900,000	7.0	△ 18.8	64,800	97,000	1,704,300
歳 入 合 計	27,720,000	100.0	26,980,000	100.0	2.7	333,528	134,800	28,188,328

(目的別歳出)

(単位:千円、%)

科 目	平成 26 年度		平成 25 年度		前年度比	前年度予算 繰越額 B	6月補正 C	予備費 充用 D	H26年6月末 予算現額 A+B+C+D
	当初予算額 A	構成比	当初予算額	構成比					
1. 議 会 費	273,412	1.0	273,481	1.0	0.0				273,412
2. 総 務 費	2,897,133	10.5	2,617,766	9.7	10.7				2,897,133
3. 民 生 費	9,761,625	35.2	8,968,308	33.2	8.8				9,761,625
4. 衛 生 費	2,608,492	9.4	2,762,598	10.2	△ 5.6		1,341		2,609,833
5. 労 働 費	19,596	0.1	19,671	0.1	△ 0.4				19,596
6. 農 林 水 産 業 費	529,015	1.9	534,250	2.0	△ 1.0	1,700			530,715
7. 商 工 費	460,492	1.7	341,077	1.3	35.0				460,492
8. 土 木 費	3,918,223	14.1	4,634,331	17.2	△ 15.5	326,376			4,244,599
9. 消 防 費	1,037,850	3.7	1,033,413	3.8	0.4			93	1,037,943
10. 教 育 費	4,056,571	14.6	3,562,753	13.2	13.9	5,452	133,459		4,195,482
11. 公 債 費	2,107,591	7.6	2,182,352	8.1	△ 3.4				2,107,591
12. 予 備 費	50,000	0.2	50,000	0.2	0.0			△ 93	49,907
歳 出 合 計	27,720,000	100.0	26,980,000	100.0	2.7	333,528	134,800	0	28,188,328

(性質別歳出)

(単位:千円、%)

区 分	平成 26 年度	平成 25 年度	対前年度比較		平成26年度 構成比
			増減額	増減率	
義務的経費	11,810,406	11,721,937	88,469	0.8	42.6
人件費	4,139,038	4,181,607	△ 42,569	△ 1.0	14.9
扶助費	5,563,777	5,357,978	205,799	3.8	20.1
公債費	2,107,591	2,182,352	△ 74,761	△ 3.4	7.6
投資的経費	2,797,928	2,876,380	△ 78,452	△ 2.7	10.1
普通建設事業費	2,797,928	2,876,380	△ 78,452	△ 2.7	10.1
その他経費	13,111,666	12,381,683	729,983	5.9	47.3
物件費	5,395,062	5,016,871	378,191	7.5	19.5
維持補修費	108,224	108,335	△ 111	△ 0.1	0.4
補助費等	3,686,967	3,430,420	256,547	7.5	13.3
積立金	9,698	8,053	1,645	20.4	0.0
投資及び出資金	53	53	0	0.0	0.0
貸付金	104,351	65,900	38,451	58.3	0.4
繰出金	3,757,311	3,702,051	55,260	1.5	13.5
予備費	50,000	50,000	0	0.0	0.2
合 計	27,720,000	26,980,000	740,000	2.7	100.0



## (2)特別会計

(単位:千円、%)

会 計 名	平成26年度 当初予算額 A	平成25年度 当初予算額	前年度比	前年度予算 繰越額 B	6月補正 C	H26年6月末 予算現額 A+B+C
国民健康保険事業	11,136,500	10,826,500	2.9			11,136,500
┌ 事業勘定	11,120,000	10,810,000	2.9			11,120,000
└ 直診勘定	16,500	16,500	0.0			16,500
後期高齢者医療	919,000	826,000	11.3			919,000
介護保険	5,766,900	5,521,200	4.5			5,766,900
┌ 保険事業勘定	5,738,000	5,498,000	4.4			5,738,000
└ 介護サービス事業勘定	28,900	23,200	24.6			28,900
自家用工業用水道事業	157,100	152,500	3.0			157,100
公共下水道事業	3,111,000	2,982,000	4.3	58,500		3,169,500
特定環境保全公共下水道事業	248,000	245,000	1.2			248,000
農業集落排水事業	172,000	172,000	0.0			172,000
可児駅東土地区画整理事業	8,500	130,000	△ 93.5	5,276		13,776
財 産 区	21,100	20,200	4.5			21,100
┌ 土田財産区	3,000	2,600	15.4			3,000
└ 北姫財産区	10,100	10,100	0.0			10,100
└ 平牧財産区	3,600	3,600	0.0			3,600
└ 二野財産区	2,000	1,500	33.3			2,000
└ 大森財産区	2,400	2,400	0.0			2,400
特別会計合計	21,540,100	20,875,400	3.2	63,776	0	21,603,876

## 8 平成26年度予算の補正内容

平成26年6月30日までに行われた、平成26年度一般会計の主な補正内容は次のとおりです。

(1) 6月定例会（第1号） 134,800千円を増額しました。 (単位:千円)

	科 目	補 正 額	主 な 内 容	
歳 入	県支出金	1,770	衛生費県補助金 (清流の国ぎふ森林・環境基金事業補助金1,150千円等)	1,770
	繰入金	33,000	財政調整基金繰入金	33,000
	諸収入	3,030	教育費雑入(緊急発掘調査負担金)	3,030
	市債	97,000	教育債(中学校空調設備整備事業債)	97,000
歳 出	衛生費	1,341	安心子育て等講演会経費	191
			里山案内人育成講座経費	1,150
	教育費	133,459	「いのちの教育」強化事業経費	291
			中学校空調設置工事費	130,000
			企業内家庭教育推進講座経費	138
		埋蔵文化財発掘調査経費	3,030	

## 9

## 市有財産現在高

平成26年6月末現在における市有財産は次のとおりです。

(1)建物

(単位:m<sup>2</sup>)

区 分	面 積	前回からの増減
庁舎関係	13,565	0
学校関係	119,301	0
消防関係	1,628	0
住宅関係	18,731	0
その他	95,044	1,102
合 計	248,269	1,102

(2)土地

(単位:m<sup>2</sup>)

区 分	面 積	前回からの増減
庁舎関係	22,126	0
住宅敷地	52,175	849
学校敷地	607,355	0
保育園敷地	11,976	0
診療所敷地	1,727	0
公民館敷地	108,020	0
その他	3,688,712	△ 2,290
合 計	4,492,091	△ 1,441

(3)基金

(単位:円)

名 称	前回公表時 残高①	積立額②		取崩額③	H26年6月末現 在高①+②-③
		元金	利子		
財政調整基金	6,112,259,374	125,921,000	4,425,242		6,242,605,616
減債基金	606,511,659		475,560		606,987,219
公共施設整備基金	1,682,747,711	1,054,443,000	785,748		2,737,976,459
地域福祉基金	165,364,393		65,099	44,000,000	121,429,492
久々利地内ため池管理基金	24,801,992		10,787		24,812,779
国民健康保険基金	300,359,533		126,482		300,486,015
介護給付費準備基金	204,419,579		84,087		204,503,666
合 計	9,096,464,241	1,180,364,000	5,973,005	44,000,000	10,238,801,246

名 称	前回公表時 残高①	土地処分及び利子②		土地購入③	H26年6月末現 在高①+②+③
		現金	利子		
土地開発基金(現金)	778,039,408	18,828,724	314,234		797,182,366
土地開発基金(土地)	102,333,337	△ 18,828,724			83,504,613

## 10 市 債 現 在 高

平成26年6月末現在の市債現在高は次のとおりです。

### (1) 一般会計

(単位:円)

費 途 別 区 分	前 回 公 表 時 未 償 還 額	1 月 ~ 6 月 借 入 額	1 月 ~ 6 月 元 金 償 還 額	H 26 年 6 月 末 未 償 還 額
一 般 公 共 事 業 債	874,562,153	112,700,000	80,211,890	907,050,263
公 営 住 宅 事 業 債	151,211,361		9,826,337	141,385,024
災 害 復 旧 事 業 債	59,741,794		3,452,099	56,289,695
教 育 ・ 福 祉 施 設 等 整 備 事 業 債	1,037,101,537		52,780,846	984,320,691
一 般 単 独 事 業 債	4,816,753,555	647,400,000	313,293,222	5,150,860,333
上 水 道 事 業 債 ( 出 資 債 分 )	23,476,277		947,808	22,528,469
厚 生 福 祉 施 設 整 備 事 業 債	228,944,330		21,721,952	207,222,378
減 税 補 て ん 債	1,035,023,738		150,939,496	884,084,242
臨 時 税 収 補 て ん 債	139,963,602		16,575,571	123,388,031
臨 時 財 政 対 策 債	7,790,879,483	1,105,700,000	317,158,206	8,579,421,277
緊 急 防 災 ・ 減 災 事 業 債	62,439,304		661,931	61,777,373
合 計	16,220,097,134	1,865,800,000	967,569,358	17,118,327,776

### (2) 特別会計

費 途 別 区 分	前 回 公 表 時 未 償 還 額	1 月 ~ 6 月 借 入 額	1 月 ~ 6 月 元 金 償 還 額	H 25 年 6 月 末 未 償 還 額
下 水 道 事 業 債	24,337,298,705	151,700,000	794,390,447	23,694,608,258
農 業 集 落 排 水 事 業 債	749,459,479		35,684,098	713,775,381
合 計	25,086,758,184	151,700,000	830,074,545	24,408,383,639