

# 財政事情に関する公表

平成25年8月1日

可 児 市

## は じ め に

この公表は、市民の皆様に市の財政事情を広くお知らせし、市政に対するご理解とご協力をいただくため、毎年2月と8月に行っているものです。

今回は、平成25年1月1日から平成25年6月30日までの期間における予算の執行と補正の状況等について説明いたします。

なお、前回の公表は平成25年2月1日であり、各表にあります前回公表時の数値は、平成24年12月31日現在のものとなります。

# 目 次

1. 平成24年度予算の状況	1
2. 平成24年度予算の補正内容	5
3. 平成24年度予算の執行状況	6
4. 予算の繰越状況	9
5. 市民負担の状況	10
6. 市債の借入状況	11
7. 平成25年度予算の状況	12
8. 平成25年度予算の補正内容	14
9. 市有財産現在高	15
10. 市債現在高	16

# 1 平成24年度予算の状況

前回公表以後の平成24年度一般会計及び特別会計の予算の補正状況は次のとおりです。  
また、図1は一般会計予算の構成比をグラフで示しています。(平成25年度6月末現在)

## (1) 一般会計予算状況

(歳入)

(単位:千円、%)

科 目	前回公表時予算現額 A			予 算 現 額 A + B	構 成 比	
	内、前年度 予算繰越額	3 月	3月専決			
1. 市 税	13,480,000			13,480,000	46.0	
2. 地 方 譲 与 税	324,000			324,000	1.1	
3. 利 子 割 交 付 金	40,000			40,000	0.1	
4. 配 当 割 交 付 金	18,000			18,000	0.1	
5. 株 式 等 譲 渡 所 得 割 交 付 金	6,000			6,000	0.0	
6. 地 方 消 費 税 交 付 金	820,000			820,000	2.8	
7. ゴ ル フ 場 利 用 税 金 交 付	197,000			197,000	0.7	
8. 自 動 車 取 得 税 金 交 付	80,000			80,000	0.3	
9. 地 方 特 例 交 付 金	67,276			67,276	0.2	
10. 地 方 交 付 税	2,847,846			2,847,846	9.7	
11. 交 通 安 全 対 策 金 特 別 交 付 金	15,000			15,000	0.0	
12. 分 担 金 及 び 負 担 金	321,483			321,483	1.1	
13. 使 用 料 及 び 手 数 料	340,763			340,763	1.2	
14. 国 庫 支 出 金	3,457,167	328,539	79,725	3,536,892	12.1	
15. 県 支 出 金	1,875,438	132,100	3,475	1,878,913	6.4	
16. 財 産 収 入	98,198			424,800	522,998	1.8
17. 寄 附 金	17,881			17,881	0.1	
18. 繰 入 金	375,993			375,993	1.3	
19. 繰 越 金	1,640,718	190,543		1,640,718	5.6	
20. 諸 収 入	797,119			797,119	2.7	
21. 市 債	2,222,900	278,300	△ 259,700	1,963,200	6.7	
歳 入 合 計	29,042,782	929,482	△ 176,500	424,800	29,291,082	100.0

(歳出)

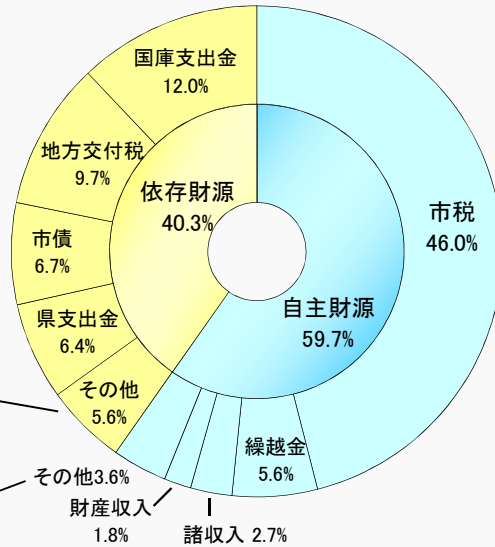
(単位:千円、%)

科 目	前回公表時予算現額 A			充用額 C	現計予算額 A + B + C	構成 比	
		内、前年度 予算繰越額	3 月				3月専決
1. 議 会 費	280,654				280,654	1.0	
2. 総 務 費	3,516,973		106,579	424,800	4,048,352	13.8	
3. 民 生 費	9,196,965	140,657	△ 40,039		9,156,926	31.3	
4. 衛 生 費	2,684,253		△ 27,800		2,656,461	9.1	
5. 労 働 費	43,295				43,295	0.1	
6. 農林水産業費	555,495		15,735		571,230	2.0	
7. 商 工 費	273,138				273,138	0.9	
8. 土 木 費	5,398,099	685,400	△ 263,703		5,134,396	17.5	
9. 消 防 費	1,010,272				1,010,272	3.4	
10. 教 育 費	3,702,463		32,728		3,735,282	12.8	
11. 公 債 費	2,238,401				2,238,401	7.6	
12. 予 備 費	39,250			△ 99	39,151	0.1	
13. 災 害 復 旧 費	103,524	103,425			103,524	0.4	
歳 出 合 計	29,042,782	929,482	△ 176,500	424,800	0	29,291,082	100.0

### 歳入予算構成グラフ

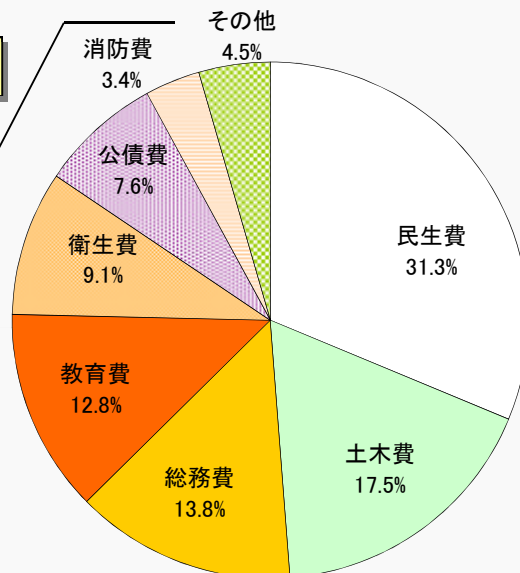
地方消費税交付金	2.8%
地方譲与税	1.1%
ゴルフ場利用税交付金	0.7%
自動車取得税交付金	0.3%
地方特例交付金	0.2%
配当割交付金	0.1%
利子割交付金	0.1%
交通安全交付金	0.0%
株式等譲渡所得割交付金	0.0%

繰入金	1.3%
使用料及び手数料	1.2%
分担金及び負担金	1.0%
寄附金	0.1%



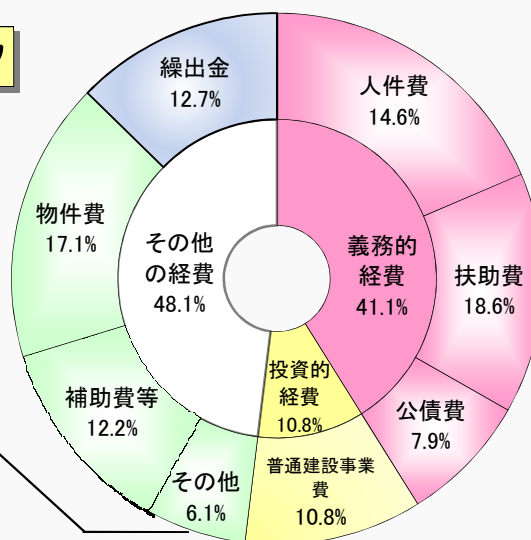
### 歳出予算(目的別)構成グラフ

農林水産業費	2.0%
議会費	1.0%
商工費	0.9%
災害復旧費	0.4%
労働費	0.1%
予備費	0.1%



### 歳出予算(性質別)構成グラフ

積立金	5.1%
維持補修費	0.5%
貸付金	0.3%
予備費	0.2%
投資及び出資金	0.0%



## (2)特別会計

(単位:千円)

会計名	前回公表時予算現額 A		補正予算額 B		予算現額 A + B
		内、前年度 予算繰越額	3月	3月専決	
国民健康保険事業	10,522,800		30,600		10,553,400
┌ 事業勘定	10,504,800		30,600		10,535,400
└ 直診勘定	18,000		0		18,000
後期高齢者医療	818,000				818,000
介護保険	5,385,139		△ 174,000		5,211,139
┌ 保険事業勘定	5,364,639		△ 174,000		5,190,639
└ 介護サービス事業勘定	20,500				20,500
簡易水道事業	339,078	32,078	△ 78,800		260,278
飲料水供給事業	6,200				6,200
自家用工業用水道事業	152,500				152,500
公共下水道事業	3,071,370	91,370	21,700		3,093,070
特定環境保全公共下水道事業	246,000				246,000
農業集落排水事業	181,487	987			181,487
可児駅東土地区画整理事業	290,000	51,000	△ 90,000		200,000
財 産 区	22,200				22,200
┌ 土田財産区	2,200				2,200
└ 北姫財産区	11,400				11,400
└ 平牧財産区	5,600				5,600
└ 二野財産区	1,600				1,600
└ 大森財産区	1,400				1,400
特別会計合計	21,034,774	175,435	△ 290,500	0	20,744,274

## 2 平成24年度予算の補正内容

前回の公表以後行われた、平成24年度一般会計の主な補正内容は次のとおりです。

(1) 3月定例会 (第5号) 176,500千円を減額しました。 (単位:千円)

	科 目	補 正 額	主 な 内 容	
歳 入	国庫支出金	79,725	民生費国庫負担金(生活介護負担金9,140千円等)	6,679
			教育費国庫負担金(広見小学校屋内運動場増築事業負担金)	1,200
			民生費国庫補助金(地域生活支援事業補助金)	1,251
			土木費国庫補助金(市道改良事業交付金140,250千円等)	52,276
			教育費国庫補助金(地域経済活性化・雇用創出臨時交付金14,100千円等)	18,319
	県支出金	3,475	民生費県負担金(生活介護負担金4,570千円等)	1,914
			民生費県補助金(重度心身障がい者医療費補助金△8,674千円等)	△ 9,839
			農林水産業費県補助金(県振興補助金)	3,700
			土木費県補助金(県振興補助金)	4,800
			消防費県補助金(県振興補助金)	2,900
市債	△ 259,700	土木債(可児駅前線街路事業債、運動公園整備事業債)	△ 231,900	
		衛生債(簡易水道事業債)	△ 27,800	
歳 出	総務費	106,579	公共施設整備基金積立金	106,579
	民生費	△ 40,039	施設入所支援給付費	11,700
			短期入所給付費	8,500
			日中一時支援給付費	△ 11,000
			こども医療費	△ 22,500
			医療扶助費	△ 10,000
	衛生費	△ 27,800	簡易水道事業特別会計繰出金	△ 27,800
	農林水産費	15,735	可児川防災等ため池組合負担金	15,735
	土木費	△ 263,703	道路新設改良費	115,000
			街路事業費土地購入費	△ 103,474
公園整備工事費			△ 231,000	
教育費	32,728	小学校大規模改造工事費	58,500	
		幼稚園就園奨励費補助金	△ 23,650	

(2) 3月専決 (第6号) 424,800千円を追加しました。 (単位:千円)

	科 目	補 正 額	主 な 内 容	
歳 入	財産収入	424,800	有価証券売却収入	424,800
歳 出	総務費	424,800	財政調整基金積立金	424,800



### 3 平成24年度予算の執行状況

平成24年度一般会計及び特別会計予算の執行状況は次のとおりです。

※各表中の上段の( )は前年度予算繰越分(内数)です。

(1) 一般会計

(歳入)

(単位:円、%)

款 別	区 分	予 算 現 額	収 入 済 額	予 算 と の 比 較	翌 年 度 繰 越 額	執 行 率
1. 市	税	13,480,000,000	13,816,583,510	336,583,510		102.5
2. 地 方 譲 与 税		324,000,000	309,774,429	△ 14,225,571		95.6
3. 利 子 割 交 付 金		40,000,000	40,314,000	314,000		100.8
4. 配 当 割 交 付 金		18,000,000	30,141,000	12,141,000		167.5
5. 株 式 等 譲 渡 所 得 割 交 付 金		6,000,000	7,080,000	1,080,000		118.0
6. 地 方 消 費 税 交 付 金		820,000,000	868,265,000	48,265,000		105.9
7. ゴ ル フ 場 利 用 税 交 付 金		197,000,000	219,291,644	22,291,644		111.3
8. 自 動 車 取 得 税 交 付 金		80,000,000	104,944,000	24,944,000		131.2
9. 地 方 特 例 交 付 金		67,276,000	67,276,000	0		100.0
10. 地 方 交 付 税		2,847,846,000	3,046,677,000	198,831,000		107.0
11. 交 通 安 全 対 策 特 別 交 付 金		15,000,000	15,782,000	782,000		105.2
12. 分 担 金 及 び 負 担 金		321,483,000	322,091,415	608,415		100.2
13. 使 用 料 及 び 手 数 料		340,763,000	354,424,981	13,661,981		104.0
14. 国 庫 支 出 金		(328,539,000) 3,536,892,000	(328,539,344) 3,010,511,101	(344) △ 526,380,899	468,059,000	(100.0) 85.1
15. 県 支 出 金		(132,100,000) 1,878,913,000	(131,854,000) 1,699,693,342	(△ 246,000) △ 179,219,658	128,031,000	(99.8) 90.5
16. 財 産 収 入		522,998,000	517,846,928	△ 5,151,072		99.0
17. 寄 附 金		17,881,000	30,484,776	12,603,776		170.5
18. 繰 入 金		375,993,000	375,865,130	△ 127,870		100.0
19. 繰 越 金		(190,543,000) 1,640,718,000	(190,543,000) 1,640,718,155	(0) 155		(100.0) 100.0
20. 諸 収 入		797,119,000	920,384,983	123,265,983		115.5
21. 市 債		(278,300,000) 1,963,200,000	(225,900,000) 1,666,100,000	(△ 52,400,000) △ 297,100,000	242,200,000	(81.2) 84.9
歳 入 合 計		(929,482,000) 29,291,082,000	(876,836,344) 29,064,249,394	(△ 52,645,656) △ 226,832,606	838,290,000	(94.3) 99.2

(歳出)

(単位:円、%)

款 別	区 分	予 算 現 額	支 出 済 額	予 算 と の 比 較	翌 年 度 繰 越 額	執 行 率
1. 議 会 費		280,654,000	269,739,449	10,914,551		96.1
2. 総 務 費		4,048,352,000	3,910,261,225	138,090,775		96.6
3. 民 生 費		(140,657,000)	(140,411,000)	(246,000)	149,956,000	(99.8)
		9,156,926,000	8,765,510,835	391,415,165		95.7
4. 衛 生 費		2,656,461,000	2,582,422,350	74,038,650		97.2
5. 労 働 費		43,295,000	43,228,643	66,357		99.8
6. 農 林 水 産 業 費		571,230,000	550,390,370	20,839,630	3,885,000	96.4
7. 商 工 費		273,138,000	251,892,314	21,245,686		92.2
8. 土 木 費		(685,400,000)	(629,658,536)	(55,741,464)	966,217,000	(91.9)
		5,134,396,000	3,967,913,460	1,166,482,540		77.3
9. 消 防 費		1,010,272,000	998,820,716	11,451,284	1,995,000	98.9
10. 教 育 費		3,735,282,000	3,569,185,030	166,096,970	60,000,000	95.6
11. 公 債 費		2,238,401,000	2,204,422,475	33,978,525		98.5
12. 予 備 費		39,151,000	0	39,151,000		0.0
13. 災 害 復 旧 費		(103,425,000)	(100,759,450)	(2,665,550)		(97.4)
		103,524,000	100,858,150	2,665,850		97.4
歳 出 合 計		(929,482,000)	(870,828,986)	(58,653,014)	1,182,053,000	(93.7)
		29,291,082,000	27,214,645,017	2,076,436,983		92.9

(一般会計の実質収支)

(単位:円)

区 分	金 額	
1. 歳 入 決 算 額	29,064,249,394	
2. 歳 出 決 算 額	27,214,645,017	
3. 歳 入 歳 出 差 引 額	1,849,604,377	
4. 翌年度へ繰り越すべき財源	繰越明許費 繰越額	343,763,000
	事故繰越し 繰越額	0
5. 実 質 収 支 額	1,505,841,377	

※「翌年度へ繰り越すべき財源」は、前表の歳入・歳出における「翌年度繰越額」の差分です。

## (2)特別会計

(単位:円)

会計名	予算現額	決算額		歳入歳出差引	翌年度繰越額
		歳入	歳出		
国民健康保険事業 (事業勘定)	10,535,400,000	10,541,884,803	10,020,241,191	521,643,612	
国民健康保険事業 (直診勘定)	18,000,000	17,212,583	15,717,846	1,494,737	
後期高齢者医療	818,000,000	812,753,988	789,016,686	23,737,302	
介護保険 (保険事業勘定)	5,190,639,000	5,120,765,154	5,016,440,555	104,324,599	
介護保険 (介護サービス事業勘定)	20,500,000	22,660,320	19,978,277	2,682,043	
簡易水道事業	(32,078,000) 260,278,000	(32,078,000) 210,454,237	(32,077,050) 169,830,687	(950) 40,623,550	
飲料水供給事業	6,200,000	4,970,381	3,657,055	1,313,326	
自家用工業用水道事業	152,500,000	174,505,263	149,975,620	24,529,643	
公共下水道事業	(91,370,000) 3,093,070,000	(82,270,000) 3,094,899,288	(77,829,500) 2,939,810,189	(4,440,500) 155,089,099	66,119,000
特定環境保全 公共下水道事業	246,000,000	281,013,014	238,286,433	42,726,581	
農業集落排水事業	(987,000) 181,487,000	(987,000) 182,511,176	(987,000) 172,347,054	(0) 10,164,122	4,000,000
可児駅東土地 区画整理事業	(51,000,000) 200,000,000	(51,000,000) 200,001,140	(46,423,150) 106,882,532	(4,576,850) 93,118,608	25,200,000
土田財産区	2,200,000	2,653,143	204,567	2,448,576	
北姫財産区	11,400,000	13,538,500	10,941,874	2,596,626	
平牧財産区	5,600,000	5,513,517	3,625,750	1,887,767	
二野財産区	1,600,000	1,168,903	37,556	1,131,347	
大森財産区	1,400,000	3,077,943	362,353	2,715,590	
合計	(175,435,000) 20,744,274,000	(166,335,000) 20,689,583,353	(157,316,700) 19,657,356,225	(9,018,300) 1,032,227,128	95,319,000

## (特別会計の実質収支)

公共下水道事業、農業集落排水事業、可児駅東土地区画整理事業特別会計の実質収支額は、以下のとおりです。それ以外の特別会計の実質収支額は、上記表の「歳入歳出差引」欄の額になります。

(単位:円)

区分	公共下水道事業	農業集落排水事業	可児駅東土地 区画整理事業
1. 歳入決算額	3,094,899,288	182,511,176	200,001,140
2. 歳出決算額	2,939,810,189	172,347,054	106,882,532
3. 歳入歳出差引額	155,089,099	10,164,122	93,118,608
4. 翌年度へ繰り越すべき一般財源		繰越明許費 繰越額	
	9,749,000	4,000,000	25,200,000
5. 実質収支額	145,340,099	6,164,122	67,918,608

## 4 予算の繰越状況

平成24年度予算の内、翌年度へ繰り越した予算の内容は次のとおりです。

### (1) 一般会計

(単位:千円)

款	項	事業名	繰越額
民生費	児童福祉費	民間保育所整備事業	147,047
		児童クラブ整備事業	2,909
農林水産業費	農業費	市単土地改良事業	3,885
土木費	道路橋りょう費	道路維持事業	124,480
		バリアフリー関連整備事業	20,660
		道路改良事業	148,980
		市道34号線改良事業	24,000
		公共残土ストックヤード整備事業	20,000
		交通安全施設整備事業	44,224
		橋りょう長寿命化事業	40,000
	河川費	新田川改修事業	60,000
		河川改良事業	33,464
	都市計画費	可児駅前線街路事業	26,720
運動公園整備事業		423,689	
消防費	消防費	地域防災計画策定業務	1,995
教育費	小学校費	小学校校舎大規模改修事業	60,000
合		計	1,182,053

### (2) 公共下水道事業特別会計

(単位:千円)

款	項	事業名	繰越額
下水道事業費	下水道管理費	公共下水道管きよ修繕事業	6,702
		公共下水道管きよ布設事業	3,017
	下水道施設費	雨水対策事業	56,400
合		計	66,119

### (3) 農業集落排水事業特別会計

(単位:千円)

款	項	事業名	繰越額
農業集落排水事業費	農業集落排水事業施設費	下水道管きよ布設事業	4,000
合		計	4,000

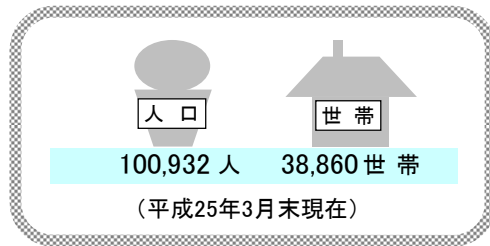
### (4) 可児駅東土地区画整理事業特別会計

(単位:千円)

款	項	事業名	繰越額
区画整理費	区画整理事業費	可児駅東土地区画整理事業	25,200
合		計	25,200

## 5 市民負担の状況

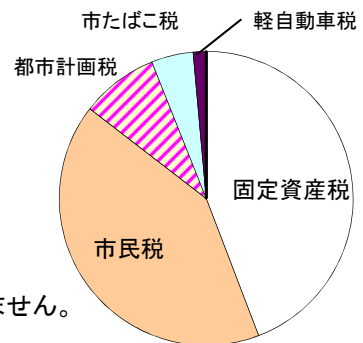
平成24年度末における市民の方の負担状況は次のとおりです。



(1) 1人及び1世帯当たりの市税の負担額(税目別) (単位:円)

税目	決算額	1人当たりの負担額	1世帯当たりの負担額
市民税(個人)	5,291,542,436	52,427	136,169
固定資産税	5,669,641,504	56,173	145,899
軽自動車税	183,014,751	1,813	4,710
市たばこ税	591,571,013	5,861	15,223
都市計画税	1,092,409,205	10,823	28,111
合計	12,828,178,909	127,097	330,113

1人当たりの負担額構成グラフ

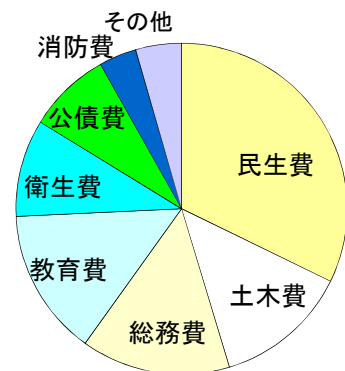


※法人市民税、国有資産等所在市町村交付金(固定資産税)は含めていません。

(2) 1人及び1世帯当たりの支出額(歳出科目別) (単位:円)

科目	決算額	1人当たりの支出額	1世帯当たりの支出額
議会費	269,739,449	2,672	6,941
総務費	3,910,261,225	38,742	100,624
民生費	8,765,510,835	86,846	225,566
衛生費	2,582,422,350	25,586	66,455
労働費	43,228,643	428	1,112
農林水産業費	550,390,370	5,453	14,163
商工費	251,892,314	2,496	6,482
土木費	3,967,913,460	39,313	102,108
消防費	998,820,716	9,896	25,703
教育費	3,569,185,030	35,362	91,847
公債費	2,204,422,475	21,841	56,727
予備費	0	0	0
災害復旧費	100,858,150	999	2,595
合計	27,214,645,017	269,633	700,325

1人当たりの支出額構成グラフ



## 6 市債の借入状況

平成24年度の市債借入額は次のとおりです。

### (1) 一般会計

(単位:円)

区 分		借 入 金 額
土 木 債	市道改良事業債	84,100,000
	県営道路改良事業負担金事業債	11,400,000
	可児駅前線街路事業債	91,900,000
	運動公園整備事業債	98,400,000
	可児駅東土地区画整理事業債	26,100,000
	可児駅前線街路事業債(繰越)	132,500,000
	運動公園整備事業債(繰越)	75,800,000
衛 生 債	簡易水道事業債	54,800,000
災 害 復 旧 債	公共土木施設災害復旧事業債(繰越)	17,600,000
臨 時 財 政 対 策 債		1,073,500,000
合 計		1,666,100,000

### (2) 特別会計

(単位:円)

区 分		借 入 金 額
簡 易 水 道	簡易水道統合事業債	64,400,000
公 共 下 水 道	公共下水道事業債	59,000,000
	木曾川右岸流域浄水事業債	109,200,000
	公共下水道事業債(繰越)	45,000,000
合 計		277,600,000

## 7

## 平成25年度予算の状況

平成25年度一般会計並びに特別会計の当初予算及び補正の状況は次のとおりです。

(平成25年6月30日現在)

## (1)一般会計

(歳入)

(単位:千円、%)

科 目	平成25年度		平成24年度		前年度比	前年度予算 繰越額 B	6月補正 C	H25年6月末 予算現額 A+B+C
	当初予算額 A	構成比	当初予算額	構成比				
1. 市 税	13,640,000	50.6	13,480,000	49.9	1.2			13,640,000
2. 地方譲与税	300,000	1.1	324,000	1.2	△ 7.4			300,000
3. 利子割交付金	40,000	0.1	40,000	0.2	0.0			40,000
4. 配当割交付金	18,000	0.1	18,000	0.1	0.0			18,000
5. 株式等譲渡所得割 交 付 金	6,000	0.0	6,000	0.0	0.0			6,000
6. 地方消費税交付金	820,000	3.0	820,000	3.0	0.0			820,000
7. ゴルフ場利用税 交 付 金	197,000	0.7	197,000	0.7	0.0			197,000
8. 自動車取得税 交 付 金	70,000	0.3	80,000	0.2	△ 12.5			70,000
9. 地方特例交付金	44,000	0.2	45,000	0.2	△ 2.2			44,000
10. 地方交付税	2,400,000	8.9	2,600,000	9.6	△ 7.7			2,400,000
11. 交通安全対策 特 別 交 付 金	14,000	0.0	15,000	0.1	△ 6.7			14,000
12. 分担金及び負担金	339,028	1.3	321,483	1.2	5.5			339,028
13. 使用料及び手数料	344,848	1.3	340,763	1.3	1.2			344,848
14. 国庫支出金	3,079,078	11.4	3,183,817	11.8	△ 3.3	468,059		3,547,137
15. 県 支 出 金	1,633,321	6.1	1,549,760	5.7	5.4	128,031		1,761,352
16. 財 産 収 入	43,736	0.2	89,768	0.3	△ 51.3			43,736
17. 寄 附 金	10	0.0	10	0.0	0.0			10
18. 繰 入 金	822,091	3.0	699,780	2.6	17.5			822,091
19. 繰 越 金	500,000	1.9	500,000	1.9	0.0	343,763		843,763
20. 諸 収 入	768,888	2.8	789,619	2.9	△ 2.6			768,888
21. 市 債	1,900,000	7.0	1,900,000	7.0	0.0	242,200		2,142,200
歳 入 合 計	26,980,000	100.0	27,000,000	100.0	△ 0.1	1,182,053	0	28,162,053

(目的別歳出)

(単位:千円、%)

科 目	平成 25 年度		平成 24 年度		前年度比	前年度予算 繰越額 B	6月補正 C	H25年6月末 予算現額 A+B+C
	当初予算額 A	構成比	当初予算額	構成比				
1. 議 会 費	273,481	1.0	278,620	1.0	△ 1.8			273,481
2. 総 務 費	2,617,766	9.7	2,566,033	9.5	2.0			2,617,766
3. 民 生 費	8,968,308	33.2	8,898,991	33.0	0.8	149,956		9,118,264
4. 衛 生 費	2,762,598	10.2	2,597,328	9.6	6.4			2,762,598
5. 労 働 費	19,671	0.1	43,295	0.2	△ 54.6			19,671
6. 農 林 水 産 業 費	534,250	2.0	555,439	2.1	△ 3.8	3,885		538,135
7. 商 工 費	341,077	1.3	244,292	0.9	39.6			341,077
8. 土 木 費	4,634,331	17.2	4,853,343	18.0	△ 4.5	966,217		5,600,548
9. 消 防 費	1,033,413	3.8	982,897	3.6	5.1	1,995		1,035,408
10. 教 育 費	3,562,753	13.2	3,691,361	13.7	△ 3.5	60,000		3,622,753
11. 公 債 費	2,182,352	8.1	2,238,401	8.3	△ 2.5			2,182,352
12. 予 備 費	50,000	0.2	50,000	0.2	0.0			50,000
13. 災 害 復 旧 費		0.0	0	0.0	-			0
歳 出 合 計	26,980,000	100.0	27,000,000	100.0	△ 0.1	1,182,053	0	28,162,053

(性質別歳出)

(単位:千円、%)

区 分	平成 25 年度	平成 24 年度	対前年度比較		平成25年度 構成比
			増減額	増減率	
義務的経費	11,721,937	11,751,573	△ 29,636	△ 0.3	43.5
人件費	4,181,607	4,235,266	△ 53,659	△ 1.3	15.5
扶助費	5,357,978	5,277,906	80,072	1.5	19.9
公債費	2,182,352	2,238,401	△ 56,049	△ 2.5	8.1
投資的経費	2,876,380	3,042,362	△ 165,982	△ 5.5	10.7
普通建設事業費	2,876,380	3,042,362	△ 165,982	△ 5.5	10.7
その他経費	12,381,683	12,206,065	175,618	1.4	45.8
物件費	5,016,871	4,721,586	295,285	6.3	18.6
維持補修費	108,335	101,668	6,667	6.6	0.4
補助費等	3,430,420	3,371,535	58,885	1.7	12.7
積立金	8,053	13,504	△ 5,451	△ 40.4	0.0
投資及び出資金	53	54	△ 1	△ 1.9	0.0
貸付金	65,900	91,150	△ 25,250	△ 27.7	0.2
繰出金	3,702,051	3,856,568	△ 154,517	△ 4.0	13.7
予備費	50,000	50,000	0	0.0	0.2
合 計	26,980,000	27,000,000	△ 20,000	△ 0.1	100.0



## (2)特別会計

(単位:千円、%)

会 計 名	平成25年度 当初予算額 A	平成24年度 当初予算額	前年度比	前年度予算 繰越額 B	6月補正 C	H25年6月末 予算現額 A+B+C
国民健康保険事業	10,826,500	10,214,000	6.0			10,826,500
┌ 事業勘定	10,810,000	10,196,000	6.0			10,810,000
└ 直診勘定	16,500	18,000	△ 8.3			16,500
後期高齢者医療	826,000	818,000	1.0			826,000
介護保険	5,521,200	5,372,500	2.8			5,521,200
┌ 保険事業勘定	5,498,000	5,352,000	2.7			5,498,000
└ 介護サービス事業勘定	23,200	20,500	13.2			23,200
簡易水道事業	0	307,000	皆減			0
飲料水供給事業	0	6,200	皆減			0
自家用工業用水道事業	152,500	152,500	0.0			152,500
公共下水道事業	2,982,000	2,980,000	0.1	66,119		3,048,119
特定環境保全公共下水道事業	245,000	246,000	△ 0.4			245,000
農業集落排水事業	172,000	175,000	△ 1.7	4,000		176,000
可児駅東土地区画整理事業	130,000	339,000	△ 61.7	25,200		155,200
財 産 区	20,200	22,200	△ 9.0			20,200
┌ 土田財産区	2,600	2,200	18.2			2,600
└ 北姫財産区	10,100	11,400	△ 11.4			10,100
└ 平牧財産区	3,600	5,600	△ 35.7			3,600
└ 二野財産区	1,500	1,600	△ 6.3			1,500
└ 大森財産区	2,400	1,400	71.4			2,400
特別会計合計	20,875,400	20,632,400	1.2	95,319	0	20,970,719

## 8 平成25年度予算の補正内容

平成25年6月30日までに、平成25年度一般会計における予算の補正はありません。

## 9

## 市有財産現在高

平成25年6月末現在における市有財産は次のとおりです。

(1)建物

(単位:m<sup>2</sup>)

区 分	面 積	前回からの増減
庁舎関係	13,565	0
学校関係	119,301	0
消防関係	1,628	0
住宅関係	18,731	△ 291
その他	93,917	△ 621
合 計	247,142	△ 912

(2)土地

(単位:m<sup>2</sup>)

区 分	面 積	前回からの増減
庁舎関係	22,126	0
住宅敷地	53,765	△ 1
学校敷地	607,355	0
保育園敷地	11,976	0
診療所敷地	1,727	0
公民館敷地	107,995	17
その他	3,685,761	17,877
合 計	4,490,705	17,893

(3)基金

(単位:円)

名 称	前回公表時 残高①	積立額②		取崩額③	H25年6月末現 在高①+②-③
		元金	利子		
財政調整基金	5,280,132,187	826,084,000	2,766,027		6,108,982,214
減債基金	605,560,554		474,887		606,035,441
外国人の子どもの就学支援基金	56,403,972	1,000,000	11,158	57,415,130	0
公共施設整備基金	1,063,177,519	618,751,000	378,615		1,682,307,134
地域福祉基金	210,164,527		134,415	45,000,000	165,298,942
久々利地内ため池管理基金	24,780,150		10,873		24,791,023
国民健康保険基金	300,122,794		115,733		300,238,527
介護給付費準備基金	122,066,827		48,402		122,115,229
簡易水道事業管理基金	48,477,610		9,619	48,487,229	0
合 計	7,710,886,140	1,445,835,000	3,949,729	150,902,359	9,009,768,510

名 称	前回公表時 残高①	土地処分及び利子②		土地購入③	H25年6月末現 在高①+②+③
		現金	利子		
土地開発基金(現金)	777,439,869		292,027		777,731,896
土地開発基金(土地)	102,333,337				102,333,337

## 10 市 債 現 在 高

平成25年6月末現在の市債現在高は次のとおりです。

### (1) 一般会計

(単位:円)

費 途 別 区 分	前 回 公 表 時 未 償 還 額	1 月 ~ 6 月 借 入 額	1 月 ~ 6 月 元 金 償 還 額	H 25 年 6 月 末 未 償 還 額
一 般 公 共 事 業 債	920,982,489	110,200,000	77,156,169	954,026,320
公 営 住 宅 事 業 債	170,696,457		9,714,798	160,981,659
災 害 復 旧 事 業 債	62,324,177		1,180,526	61,143,651
教 育 ・ 福 祉 施 設 等 整 備 事 業 債	1,148,053,183		58,351,718	1,089,701,465
一 般 単 独 事 業 債	5,058,087,658	410,000,000	339,176,131	5,128,911,527
上 水 道 事 業 債 ( 出 資 債 分 )	25,311,811		907,896	24,403,915
厚 生 福 祉 施 設 整 備 事 業 債	292,222,228		41,753,267	250,468,961
減 税 補 て ん 債	1,334,025,706		149,004,626	1,185,021,080
臨 時 税 収 補 て ん 債	172,603,083		16,235,053	156,368,030
臨 時 財 政 対 策 債	7,333,030,785	1,073,500,000	298,723,120	8,107,807,665
緊 急 防 災 ・ 減 災 事 業 債	8,300,000	54,800,000	0	63,100,000
合 計	16,525,637,577	1,648,500,000	992,203,304	17,181,934,273

### (2) 特別会計

費 途 別 区 分	前 回 公 表 時 未 償 還 額	1 月 ~ 6 月 借 入 額	1 月 ~ 6 月 元 金 償 還 額	H 25 年 6 月 末 未 償 還 額
簡 易 水 道 事 業 債	129,529,841	64,400,000	1,864,772	192,065,069
下 水 道 事 業 債	25,719,902,167	168,200,000	787,464,729	25,100,637,438
農 業 集 落 排 水 事 業 債	821,442,106		35,685,236	785,756,870
合 計	26,670,874,114	232,600,000	825,014,737	26,078,459,377