

財政事情に関する公表

平成23年8月1日

可 児 市

は じ め に

この公表は、市民の皆様に市の財政事情を広くお知らせし、市政に対するご理解とご協力をいただくため、毎年2月と8月に行っているものです。

今回は、平成23年1月1日から平成23年6月30日までの期間における予算の執行と補正の状況等について説明いたします。

なお、前回の公表は平成23年2月1日であり、各表にあります前回公表時の数値は、平成22年12月31日現在のものとなります。

目 次

1. 平成22年度予算の状況	1
2. 平成22年度予算の補正内容	5
3. 平成22年度予算の執行状況	7
4. 予算の繰越状況	10
5. 市民負担の状況	11
6. 市債の借入状況	12
7. 平成23年度予算の状況	13
8. 平成23年度予算の補正内容	16
9. 市有財産現在高	17
10. 市債現在高	18

1 平成22年度予算の状況

前回公表以後の平成22年度一般会計及び特別会計の予算の補正状況は次のとおりです。
また、図1は一般会計予算の構成比をグラフで示しています。

(1) 一般会計予算状況

(歳入)

(単位:千円、%)

科 目	前回公表時予算現額 A		補 正 予 算 額 B			予 算 現 額 A + B	構 成 比
		内、前年度 予算繰越額	1 月	3 月	3月専決		
1. 市 税	13,490,000					13,490,000	48.4
2. 地 方 譲 与 税	326,000					326,000	1.2
3. 利 子 割 交 付 金	30,000					30,000	0.1
4. 配 当 割 交 付 金	18,000					18,000	0.1
5. 株 式 等 譲 渡 所 得 割 交 付 金	6,000					6,000	0.0
6. 地 方 消 費 税 交 付 金	790,000					790,000	2.8
7. ゴ ル フ 場 利 用 税 金 交 付	197,000					197,000	0.7
8. 自 動 車 取 得 税 金 交 付	100,000					100,000	0.4
9. 地 方 特 例 交 付 金	177,478					177,478	0.6
10. 地 方 交 付 税	2,387,993		76,100			2,464,093	8.8
11. 交 通 安 全 対 策 金 特 別 交 付 金	15,000					15,000	0.1
12. 分 担 金 及 び 負 担 金	325,801					325,801	1.2
13. 使 用 料 及 び 手 数 料	341,708					341,708	1.2
14. 国 庫 支 出 金	3,674,914	421,617	50,763	△ 126,964	2,647	3,601,360	12.9
15. 県 支 出 金	1,486,184	4,275	47,780	△ 105,837	44,489	1,472,616	5.3
16. 財 産 収 入	124,788			7,025		131,813	0.5
17. 寄 附 金	1,010			464		1,474	0.0
18. 繰 入 金	258,012		15,500	△ 12,623	893	261,782	0.9
19. 繰 越 金	1,814,691	333,648				1,814,691	6.5
20. 諸 収 入	761,061			73,000		834,061	3.0
21. 市 債	1,894,900			△ 359,200	△ 44,800	1,490,900	5.3
歳 入 合 計	28,220,540	759,540	190,143	△ 524,135	3,229	27,889,777	100.0

(歳出)

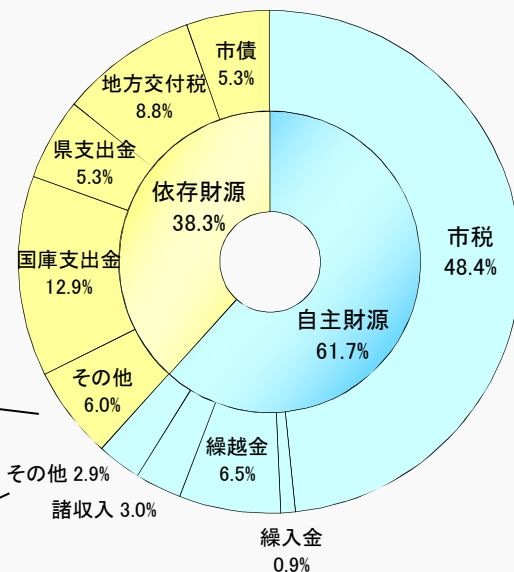
(単位:千円、%)

科 目	前回公表時予算現額 A		補 正 予 算 額 B			充用額 C	現計予算額 A + B + C	構 成 比
		内、前年度 予算繰越額	1 月	3 月	3月専決			
1. 議 会 費	239,218		0	0	0		239,218	0.9
2. 総 務 費	2,995,095	74,188	0	464	42,279	942	3,038,780	10.9
3. 民 生 費	8,763,935	81,654	24,000	△ 193,389	63,849		8,658,395	31.0
4. 衛 生 費	2,687,913	3,465	99,143	△ 14,847	0		2,772,209	9.9
5. 労 働 費	44,677		0	0	0		44,677	0.2
6. 農林水産業費	573,265		0	0	0		573,265	2.1
7. 商 工 費	396,295	63,054	0	0	0		396,295	1.4
8. 土 木 費	4,695,904	375,152	12,000	△ 316,363	△ 102,899		4,288,642	15.4
9. 消 防 費	996,132	5,775	0	0	0		996,132	3.6
10. 教 育 費	4,220,126	156,252	45,000	0	0		4,265,126	15.3
11. 公 債 費	2,208,338		0	0	0	7,520	2,215,858	7.9
12. 予 備 費	8,513		0	0	0	△ 8,462	51	0.0
13. 災 害 復 旧 費	391,129		10,000	0	0		401,129	1.4
歳 出 合 計	28,220,540	759,540	190,143	△ 524,135	3,229	0	27,889,777	100.0

歳入予算構成グラフ

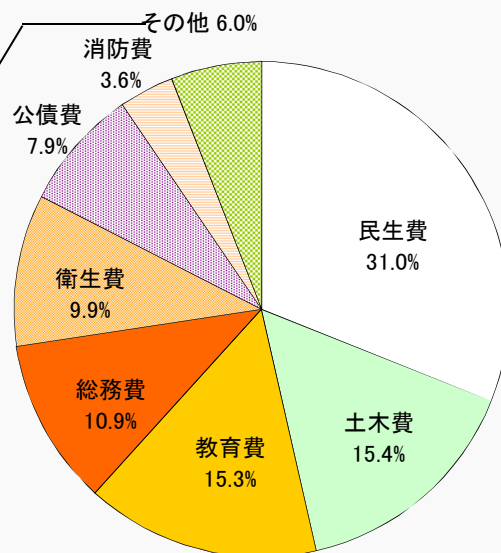
地方消費税交付金	2.8%
地方譲与税	1.2%
ゴルフ場利用税交付金	0.7%
自動車取得税交付金	0.4%
地方特例交付金	0.6%
配当割交付金	0.1%
利子割交付金	0.1%
交通安全交付金	0.1%
株式等譲渡所得割交付金	0.0%

使用料及び手数料	1.2%
分担金及び負担金	1.2%
財産収入	0.5%
寄附金	0.0%



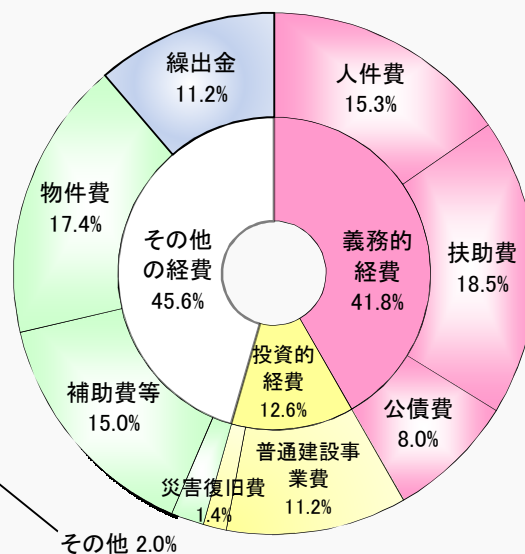
歳出予算(目的別)構成グラフ

農林水産業費	2.1%
商工費	1.4%
災害復旧費	1.4%
議会費	0.9%
労働費	0.2%
予備費	0.0%



歳出予算(性質別)構成グラフ

積立金	1.3%
貸付金	0.3%
維持補修費	0.4%
予備費	0.0%
投資及び出資金	0.0%



(2)特別会計

(単位:千円)

会計名	前回公表時予算現額 A	内、前年度 予算繰越額	補正予算額 B			予算現額 A + B
			1 月	3 月	3月専決	
国民健康保険事業	9,360,564				△ 80,151	9,280,413
事業勘定	9,342,564				△ 80,151	9,262,413
直診勘定	18,000					18,000
老人保健	3,300					3,300
後期高齢者医療	747,000			△ 12,000		735,000
介護保険	4,370,827			56,795		4,427,622
保険事業勘定	4,353,427			56,795		4,410,222
介護サービス事業勘定	17,400					17,400
簡易水道事業	98,000					98,000
飲料水供給事業	6,000					6,000
自家用工業用水道事業	152,000					152,000
公共下水道事業	3,583,409	307,409		61,478		3,644,887
特定環境保全公共下水道事業	251,000					251,000
農業集落排水事業	180,259					180,259
可児駅東土地区画整理事業	398,609	43,609			△ 120,000	278,609
財 産 区	22,400					22,400
土田財産区	1,600					1,600
北姫財産区	11,800					11,800
平牧財産区	3,600					3,600
二野財産区	4,000					4,000
大森財産区	1,400					1,400
特別会計合計	19,173,368	351,018	0	106,273	△ 200,151	19,079,490

2 平成22年度予算の補正内容

前回の公表以後行われた、平成22年度一般会計の主な補正内容は次のとおりです。

(1) 1月定例会（第5号） 190,143千円を追加しました。 (単位:千円)

	科 目	主 な 内 容	補 正 額
歳 入	10. 地方交付税	普通交付税	76,100
	14. 国庫支出金	民生費国庫補助金(きめ細かな交付金、光をそそぐ交付金)	15,984
		土木費国庫補助金(社会資本整備総合交付金)	6,500
		教育費国庫補助金(きめ細かな交付金、光をそそぐ交付金)	28,279
	15. 県支出金	衛生費県補助金(子宮頸がん等ワクチン接種緊急促進臨時特例交付金)	47,780
18. 繰入金	財政調整基金繰入金	15,500	
歳 出	3. 民生費	保育園改修工事費	16,000
		養護訓練センター改修工事費等	8,000
	4. 衛生費	任意予防ワクチン接種事業委託料等	99,143
	8. 土木費	道路改良及び舗装工事費	12,000
	10. 教育費	図書購入費	5,000
		公民館改修工事費	40,000
13. 災害復旧費	災害復旧関連工事費	10,000	

(2) 3月定例会（第6号） 524,135千円を減額しました。 (単位:千円)

	科 目	主 な 内 容	補 正 額
歳 入	14. 国庫支出金	民生費国庫負担金(子ども手当負担金△123,535千円等)	△ 130,053
		民生費国庫補助金(地域生活支援事業補助金5,157千円等)	6,681
		総務費国庫委託金(外国人登録事務費委託金)	△ 3,592
	15. 県支出金	民生費県負担金(子ども手当負担金△16,751千円等)	△ 13,185
		民生費県補助金(介護基盤緊急整備等臨時特例基金事業費補助金等)	△ 95,258
		衛生費県補助金(妊婦検診診査公費負担拡充交付金△3,308千円等)	△ 2,394
		商工費県補助金(県振興補助金)	5,000
	16. 財産収入	有価証券配当金	7,025
	17. 寄附金	寄附金	464
	18. 繰入金	財政調整基金繰入金	△ 15,500
		後期高齢者医療特別会計繰入金	2,877
	20. 諸収入	市町村振興協会市町村交付金	73,000
	21. 市債	可児駅前線街路事業債	△ 330,600
		中学校増築・耐震補強事業債	△ 28,600

	科 目	主 な 内 容	補 正 額
歳 出	2. 総 務 費	外国人の子どもの就学支援基金積立金	464
	3. 民 生 費	国庫等精算金(H21セーフティネット支援対策事業費補助金)	11,098
		高齢者福祉施設整備費等補助金	△ 99,050
		自立支援給付事業国庫等清算金	19,763
		重度心身障がい者等福祉医療費等 子ども手当費	25,800 △ 151,000
4. 衛 生 費	妊婦検診委託料△8,347千円 等	△ 14,847	
8. 土 木 費	土地購入費	11,233	
	可児駅前線街路工事費△101,000千円 等	△ 116,720	
	可児駅前線家屋移転補償費	△ 171,960	
	公共下水道事業特別会計繰出金	△ 38,916	

(3) 3月専決 (第7号)

3,229千円を追加しました。

(単位:千円)

	科 目	主 な 内 容	補 正 額
歳 入	14. 国庫負担金	国民健康保険保険基盤安定支出金	2,647
	15. 県負担金	国民健康保険保険基盤安定支出金	44,489
	18. 繰入金	老人保健特別会計繰入金	893
	21. 市債	可児駅東土地区画整理事業債	△ 44,800
歳 出	2. 総 務 費	財政調整基金積立金	42,279
	3. 民 生 費	国民健康保険事業特別会計繰出金	63,849
	8. 土 木 費	可児駅東土地区画整理事業特別会計繰出金	△ 102,899

3 平成22年度予算の執行状況

平成22年度一般会計及び特別会計予算の執行状況は次のとおりです。

※各表中の上段の()は前年度予算繰越分(内数)です。

(1) 一般会計

(歳入)

(単位:円、%)

款 別	区 分	予 算 現 額	収 入 済 額	予 算 と の 比 較	翌 年 度 繰 越 額	執 行 率
1.	市 税	13,490,000,000	13,900,152,657	410,152,657		103.0
2.	地 方 譲 与 税	326,000,000	338,650,242	12,650,242		103.9
3.	利 子 割 交 付 金	30,000,000	61,445,000	31,445,000		204.8
4.	配 当 割 交 付 金	18,000,000	26,469,000	8,469,000		147.1
5.	株 式 等 譲 渡 所 得 割 交 付 金	6,000,000	7,855,000	1,855,000		130.9
6.	地 方 消 費 税 交 付 金	790,000,000	921,125,000	131,125,000		116.6
7.	ゴ ル フ 場 利 用 税 交 付 金	197,000,000	222,068,162	25,068,162		112.7
8.	自 動 車 取 得 税 交 付 金	100,000,000	96,549,000	△ 3,451,000		96.5
9.	地 方 特 例 交 付 金	177,478,000	177,312,000	△ 166,000		99.9
10.	地 方 交 付 税	2,464,093,000	2,674,897,000	210,804,000		108.6
11.	交 通 安 全 対 策 特 別 交 付 金	15,000,000	16,316,000	1,316,000		108.8
12.	分 担 金 及 び 負 担 金	325,801,000	288,991,052	△ 36,809,948		88.7
13.	使 用 料 及 び 手 数 料	341,708,000	351,089,004	9,381,004		102.7
14.	国 庫 支 出 金	(421,617,000) 3,601,360,000	(420,557,000) 3,337,931,699	(△1,060,000) △ 263,428,301	99,515,000	(99.7) 92.7
15.	県 支 出 金	(4,275,000) 1,472,616,000	(4,200,000) 1,435,700,905	(△ 75,000) △ 36,915,095		(98.2) 97.5
16.	財 産 収 入	131,813,000	174,772,247	42,959,247		132.6
17.	寄 附 金	1,474,000	6,419,036	4,945,036		435.5
18.	繰 入 金	261,782,000	235,365,729	△ 26,416,271		89.9
19.	繰 越 金	(333,648,000) 1,814,691,000	(333,648,000) 1,814,691,281	(0) 281		(100.0) 100.0
20.	諸 収 入	834,061,000	920,519,887	86,458,887		110.4
21.	市 債	1,490,900,000	1,463,300,000	△ 27,600,000		98.1
歳 入 合 計		(759,540,000) 27,889,777,000	(758,405,000) 28,471,619,901	(△1,135,000) 581,842,901	99,515,000	(99.8) 102.1

(歳出)

(単位:円、%)

款別	区分	予算現額	支出済額	予算との比較	翌年度繰越額	執行率
1. 議会費		239,218,000	230,928,814	8,289,186		96.5
2. 総務費		(74,188,000) 3,038,780,000	(62,489,150) 2,877,059,806	(11,698,850) 161,720,194		(84.2) 94.7
3. 民生費		(81,654,000) 8,658,395,000	(81,413,525) 8,330,222,888	(240,475) 328,172,112	62,600,000	(99.7) 96.2
4. 衛生費		(3,465,000) 2,772,209,000	(3,465,000) 2,639,907,199	(0) 132,301,801	3,256,000	(100.0) 95.2
5. 労働費		44,677,000	41,805,526	2,871,474		93.6
6. 農林水産業費		573,265,000	533,246,674	40,018,326	3,800,000	93.0
7. 商工費		(63,054,000) 396,295,000	(62,184,500) 384,102,592	(869,500) 12,192,408		(98.6) 96.9
8. 土木費		(375,152,000) 4,288,642,000	(343,930,413) 3,892,717,239	(31,221,587) 395,924,761	230,737,000	(91.7) 90.8
9. 消防費		(5,775,000) 996,132,000	(5,244,750) 987,751,295	(530,250) 8,380,705		(90.8) 99.2
10. 教育費		(156,252,000) 4,265,126,000	(142,236,275) 4,009,330,893	(14,015,725) 255,795,107	40,000,000	(91.0) 94.0
11. 公債費		2,215,858,000	2,215,857,160	840		100.0
12. 予備費		51,000	0	51,000		0.0
13. 災害復旧費		401,129,000	312,964,095	88,164,905	69,850,000	78.0
歳出合計		(759,540,000) 27,889,777,000	(700,963,613) 26,455,894,181	(58,576,387) 1,433,882,819	410,243,000	(92.3) 94.9

(一般会計の実質収支)

(単位:円)

区分	金額	
1. 歳入決算額	28,471,619,901	
2. 歳出決算額	26,455,894,181	
3. 歳入歳出差引額	2,015,725,720	
4. 翌年度へ繰り越すべき一般財源	繰越明許費 繰越額	307,472,000
	事故繰越し 繰越額	3,256,000
5. 実質収支額	1,704,997,720	

※「翌年度へ繰り越すべき一般財源」は、前表の歳入・歳出における「翌年度繰越額」の差分です。

(2)特別会計

(単位:円)

会計名	予算現額	決算額		歳入歳出差引	翌年度繰越額
		歳入	歳出		
国民健康保険事業 (事業勘定)	9,262,413,000	9,223,970,975	8,789,433,647	434,537,328	
国民健康保険事業 (直診勘定)	18,000,000	16,873,011	16,412,467	460,544	
老人保健	3,300,000	1,012,971	1,012,971	0	
後期高齢者医療	735,000,000	733,146,625	711,099,184	22,047,441	
介護保険 (保険事業勘定)	4,410,222,000	4,368,999,422	4,366,766,382	2,233,040	1,449,000
介護保険 (サービス事業勘定)	17,400,000	15,611,360	15,611,360	0	
簡易水道事業	98,000,000	81,001,903	80,254,413	747,490	
飲料水供給事業	6,000,000	5,475,257	5,117,949	357,308	
自家用工業用水道事業	152,000,000	167,072,456	150,168,575	16,903,881	
公共下水道事業	(307,409,000) 3,644,887,000	(304,509,000) 3,326,452,260	(304,500,050) 3,250,293,413	(8,950) 76,158,847	307,210,000
特定環境保全 公共下水道事業	251,000,000	262,415,473	245,784,223	16,631,250	
農家集落排水事業	180,259,000	179,152,885	175,257,440	3,895,445	
可児駅東土地 区画整理事業	(43,609,000) 278,609,000	(43,609,000) 252,732,612	(43,609,000) 172,568,327	(0) 80,164,285	60,920,000
土田財産区	1,600,000	2,072,096	273,268	1,798,828	
北姫財産区	11,800,000	12,459,071	10,891,519	1,567,552	
平牧財産区	3,600,000	2,315,925	2,023,117	292,808	
二野財産区	4,000,000	3,140,114	2,862,263	277,851	
大森財産区	1,400,000	2,221,056	117,377	2,103,679	
合計	(351,018,000) 19,079,490,000	(348,118,000) 18,656,125,472	(348,109,050) 17,995,947,895	(8,950) 660,177,577	369,579,000

(特別会計の実質収支)

介護保険、公共下水道事業、可児駅東土地区画整理事業特別会計の実質収支額は、以下のとおりです。それ以外の特別会計の実質収支額は、上記表の「歳入歳出差引」欄の額になります。

(単位:円)

区分	介護保険	公共下水道事業	可児駅東土地 区画整理事業
1. 歳入決算額	4,368,999,422	3,326,452,260	252,732,612
2. 歳出決算額	4,366,766,382	3,250,293,413	172,568,327
3. 歳入歳出差引額	2,233,040	76,158,847	80,164,285
4. 翌年度へ繰り越すべき一般財源	1,449,000	33,402,000	35,043,000
5. 実質収支額	784,040	42,756,847	45,121,285

4 予算の繰越状況

平成22年度予算の内、翌年度へ繰り越した予算の内容は次のとおりです。

(1) 一般会計

(単位:千円)

款	項	事業名	繰越額
民生費	社会福祉費	老人福祉施設整備事業	40,600
	児童福祉費	保育園改修事業	16,000
		養護訓練センター指導環境整備事業	6,000
農業水産業費	農業費	市単土地改良事業	3,300
		土地改良施設維持管理適正化事業	500
土木費	道路橋りょう費	道路維持事業	36,000
		バリアフリー関連事業	32,980
		道路改良事業	63,417
		市道34号線改良事業	17,530
		交通安全施設整備事業	3,000
	河川費	新田川改修事業	59,450
	都市計画費	可児駅前線街路事業	18,360
教育費	社会教育費	公民館改修事業	40,000
災害復旧費	農林水産業施設 災害復旧費	7.15集中豪雨災害復旧関連事業	30,000
	公共土木施設 災害復旧費	7.15集中豪雨災害復旧関連事業	39,850
合 計			406,987

(2) 介護保険特別会計

(単位:千円)

款	項	事業名	繰越額
総務費	総務管理費	介護保険事業計画策定基礎調査業務	1,449
合 計			1,449

(3) 公共下水道事業特別会計

(単位:千円)

款	項	事業名	繰越額
下水道事業費	下水道管理費	下水道管理事業	9,810
		流域関連公共下水道事業計画変更認可設計事業	7,000
	下水道施設費	桜ヶ丘ハイツ公共下水道接続事業	266,300
		公共下水道管きょ布設事業	8,600
		雨水幹線整備事業	15,500
合 計			307,210

(4) 可児駅東土地区画整理事業特別会計

(単位:千円)

款	項	事業名	繰越額
区画整理費	区画整理事業費	可児駅東土地区画整理事業	60,920
合 計			60,920

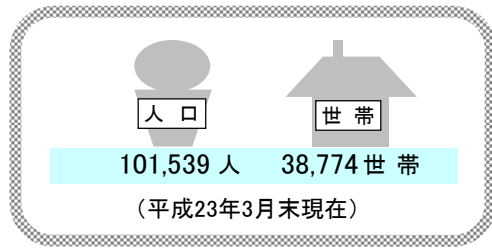
(5) 一般会計(事故繰越)

(単位:千円)

款	項	事業名	繰越額
衛生費	保健衛生費	健康管理システム改修事業	3,256
合 計			3,256

5 市民負担の状況

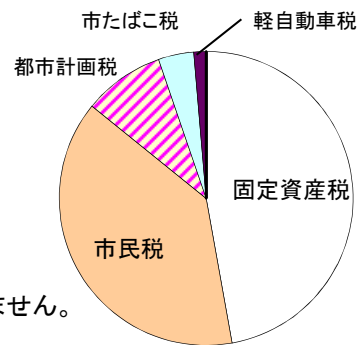
平成22年度末における市民の方の負担状況は次のとおりです。



(1) 1人及び1世帯当たりの市税の負担額(税目別) (単位:円)

税目	決算額	1人当たりの負担額	1世帯当たりの負担額
市民税(個人)	5,105,381,996	50,280	131,670
固定資産税	6,229,044,786	61,346	160,650
軽自動車税	177,794,745	1,751	4,585
市たばこ税	515,681,357	5,079	13,300
都市計画税	1,178,732,085	11,609	30,400
合計	13,206,634,969	130,065	340,605

1人当たりの負担額構成グラフ

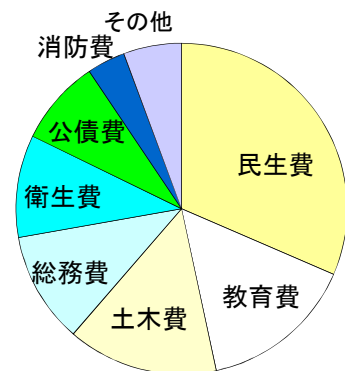


※法人市民税、国有資産等所在市町村交付金(固定資産税)は含めていません。

(2) 1人及び1世帯当たりの支出額(歳出科目別) (単位:円)

科目	決算額	1人当たりの支出額	1世帯当たりの支出額
議会費	230,928,814	2,274	5,956
総務費	2,877,059,806	28,335	74,201
民生費	8,330,222,888	82,040	214,840
衛生費	2,639,907,199	25,999	68,084
労働費	41,805,526	412	1,078
農林水産業費	533,246,674	5,252	13,753
商工費	384,102,592	3,783	9,906
土木費	3,892,717,239	38,337	100,395
消防費	987,751,295	9,728	25,475
教育費	4,009,330,893	39,486	103,403
公債費	2,215,857,160	21,823	57,148
予備費	0	0	0
災害復旧費	312,964,095	3,082	8,071
合計	26,455,894,181	260,549	682,310

1人当たりの支出額構成グラフ



6 市債の借入状況

平成22年度の市債借入額は次のとおりです。

(1) 一般会計

(単位:円)

区 分		借 入 金 額
土 木 債	県営道路改良事業負担金事業債	17,000,000
	可児駅前線街路事業債	70,800,000
	運動公園整備事業債	56,700,000
	可児駅東土地区画整理事業債	21,800,000
教 育 債	蘇南中学校増築・耐震補強事業債	120,400,000
災 害 復 旧 債	公共土木施設災害復旧事業債	21,900,000
臨 時 財 政 対 策 債		1,154,700,000
合 計		1,463,300,000

(2) 特別会計

(単位:円)

区 分		借 入 金 額
公 共 下 水 道	公共下水道事業債(平成21年度繰越分)	221,000
	公共下水道事業債	178,500,000
	木曾川右岸流域浄水事業債	118,900,000
簡 易 水 道	簡易水道事業債	32,700,000
	辺地対策事業債	15,600,000
合 計		345,921,000

7

平成23年度予算の状況

平成23年度一般会計並びに特別会計の当初予算及び補正の状況は次のとおりです。

(平成22年6月30日現在)

(1)一般会計

(歳入)

(単位:千円、%)

科 目	平成23年度		平成22年度		前年度比	前年度予算 繰越額 B	6月補正 C	H23年6月末 予算現額 A+B+C
	当初予算額 A	構成比	当初予算額	構成比				
1. 市 税	13,810,000	50.8	13,740,000	52.5	0.5			13,810,000
2. 地方譲与税	326,000	1.2	326,000	1.3	0.0			326,000
3. 利子割交付金	30,000	0.1	30,000	0.1	0.0			30,000
4. 配当割交付金	18,000	0.1	18,000	0.1	0.0			18,000
5. 株式等譲渡所得割 交 付 金	6,000	0.0	6,000	0.0	0.0			6,000
6. 地方消費税交付金	800,000	2.9	790,000	3.0	1.3			800,000
7. ゴルフ場利用税 交 付 金	197,000	0.7	197,000	0.8	0.0			197,000
8. 自動車取得税 交 付 金	80,000	0.3	100,000	0.3	△ 20.0			80,000
9. 地方特例交付金	140,000	0.5	180,000	0.7	△ 22.2			140,000
10. 地方交付税	2,250,000	8.3	1,240,000	4.7	81.5			2,250,000
11. 交通安全対策 特 別 交 付 金	15,000	0.1	15,000	0.1	0.0			15,000
12. 分担金及び負担金	301,467	1.1	325,801	1.3	△ 7.5			301,467
13. 使用料及び手数料	338,291	1.2	341,708	1.3	△ 1.0			338,291
14. 国庫支出金	3,832,779	14.1	2,880,508	11.0	33.1	99,515		3,932,294
15. 県 支 出 金	1,621,686	6.0	1,446,198	5.5	12.1		10,773	1,632,459
16. 財 産 収 入	74,100	0.3	63,735	0.2	16.3			74,100
17. 寄 附 金	10	0.0	10	0.0	0.0			10
18. 繰 入 金	192,447	0.7	1,256,979	4.8	△ 84.7		32,927	225,374
19. 繰 越 金	500,000	1.8	500,000	1.9	0.0	310,728		810,728
20. 諸 収 入	767,220	2.8	754,061	2.9	1.7			767,220
21. 市 債	1,900,000	7.0	1,939,000	7.4	△ 2.0			1,900,000
歳 入 合 計	27,200,000	100.0	26,150,000	100.0	4.0	410,243	43,700	27,653,943

(目的別歳出)

(単位:千円、%)

科 目	平成 23 年度		平成 22 年度		前年度比	前年度予算 繰越額 B	6月補正 C	H23年6月末 予算現額 A+B+C
	当初予算額 A	構成比	当初予算額	構成比				
1. 議 会 費	314,282	1.2	242,442	0.9	29.6			314,282
2. 総 務 費	2,565,710	9.4	2,630,903	10.1	△ 2.5			2,565,710
3. 民 生 費	9,123,794	33.5	8,344,072	31.9	9.3	62,600	12,010	9,198,404
4. 衛 生 費	2,740,332	10.1	2,673,600	10.2	2.5	3,256		2,743,588
5. 労 働 費	51,509	0.2	44,677	0.2	15.3			51,509
6. 農 林 水 産 業 費	534,049	2.0	578,409	2.2	△ 7.7	3,800		537,849
7. 商 工 費	257,757	1.0	294,592	1.1	△ 12.5			257,757
8. 土 木 費	4,661,722	17.1	4,093,746	15.7	13.9	230,737		4,892,459
9. 消 防 費	991,047	3.6	983,826	3.8	0.7		30,000	1,021,047
10. 教 育 費	3,642,919	13.4	4,025,395	15.4	△ 9.5	40,000	1,690	3,684,609
11. 公 債 費	2,286,879	8.4	2,208,338	8.4	3.6			2,286,879
12. 予 備 費	30,000	0.1	30,000	0.1	0.0			30,000
13. 災 害 復 旧 費	0	0.0	0	0.0	-	69,850	0	69,850
歳 出 合 計	27,200,000	100.0	26,150,000	100.0	4.0	410,243	43,700	27,653,943

(性質別歳出)

(単位:千円、%)

区 分	平成 23 年度	平成 22 年度	対前年度比較		平成23年度 構成比
			増減額	増減率	
義務的経費	12,215,354	11,482,926	732,428	6.4	44.9
人件費	4,323,153	4,358,822	△ 35,669	△ 0.8	15.9
扶助費	5,605,322	4,915,766	689,556	14.0	20.6
公債費	2,286,879	2,208,338	78,541	3.6	8.4
投資的経費	3,025,311	2,511,372	513,939	20.5	11.1
普通建設事業費	3,025,311	2,511,372	513,939	20.5	11.1
その他経費	11,959,335	12,155,702	△ 196,367	△ 1.6	44.0
物件費	4,672,289	4,777,356	△ 105,067	△ 2.2	17.2
維持補修費	104,833	115,387	△ 10,554	△ 9.1	0.4
補助費等	3,998,596	3,914,337	84,259	2.2	14.7
積立金	12,395	12,381	14	0.1	0.1
投資及び出資金	4,076	76	4,000	5,263.2	0.0
貸付金	91,550	91,900	△ 350	△ 0.4	0.3
繰出金	3,045,596	3,214,265	△ 168,669	△ 5.2	11.2
予備費	30,000	30,000	0	0.0	0.1
合 計	27,200,000	26,150,000	1,050,000	4.0	100.0

(2)特別会計

(単位:千円、%)

会 計 名	平成23年度 当初予算額 A	平成22年度 当初予算額	前年度比	前年度予算 繰越額 B	6月補正 C	H23年6月末 予算現額 A+B+C
国民健康保険事業	9,810,500	9,058,000	8.3			9,810,500
┌ 事業勘定	9,792,000	9,040,000	8.3			9,792,000
└ 直診勘定	18,500	18,000	2.8			18,500
老人保健	0	3,300	皆減			0
後期高齢者医療	769,000	747,000	2.9			769,000
介護保険	4,763,800	4,318,400	10.3	1,449		4,765,249
┌ 保険事業勘定	4,747,000	4,301,000	10.4	1,449		4,748,449
└ 介護サービス事業勘定	16,800	17,400	△ 3.4			16,800
簡易水道事業	92,000	98,000	△ 6.1			92,000
飲料水供給事業	6,200	6,000	3.3			6,200
自家用工業用水道事業	152,000	152,000	0.0			152,000
公共下水道事業	2,969,000	3,276,000	△ 9.4	307,210		3,276,210
特定環境保全公共下水道事業	247,000	251,000	△ 1.6			247,000
農業集落排水事業	178,000	177,000	0.6			178,000
可児駅東土地区画整理事業	323,000	355,000	△ 9.0	60,920		383,920
財 産 区	19,800	22,400	△ 11.6			19,800
┌ 土田財産区	2,000	1,600	25.0			2,000
└ 北姫財産区	11,300	11,800	△ 4.2			11,300
└ 平牧財産区	3,600	3,600	0.0			3,600
└ 二野財産区	1,500	4,000	△ 62.5			1,500
└ 大森財産区	1,400	1,400	0.0			1,400
特別会計合計	19,330,300	18,464,100	4.7	371,028	0	19,701,328

8

平成23年度予算の補正内容

平成23年度一般会計における補正の主な内容は次のとおりです。

(1) 6月定例会（第1号） 43,700千円を追加しました。 (単位:千円)

	科 目	主 な 内 容	補 正 額
歳 入	15. 県 支 出 金	民生費県補助金(地域子育て創生事業費補助金等)	10,773
	18. 繰 入 金	財政調整基金繰入金	32,927
歳 出	3. 民 生 費	老人福祉センター備品購入費等	3,762
		地域子ども見守りモデル事業補助金等	2,322
		私立保育園施設整備補助金等	3,319
		児童センター備品購入費	80
		公立保育園備品購入費等	2,527
	9. 消 防 費	防災備蓄倉庫備品等購入費	30,000
10. 教 育 費	かたびら・かたびら第2幼稚園空調設備整備費補助金	1,690	

9 市有財産現在高

平成23年6月末現在における市有財産は次のとおりです。

(1)建物

(単位:㎡)

区 分	面 積	前回からの増減
庁舎関係	13,565	18
学校関係	119,297	2,090
消防関係	1,495	△ 90
住宅関係	19,896	2,738
その他	95,625	20,918
合 計	249,878	25,674

(2)土地

(単位:㎡)

区 分	面 積	前回からの増減
庁舎関係	22,126	△ 11,793
住宅敷地	52,736	0
学校敷地	607,276	4,172
保育園敷地	11,976	0
診療所敷地	1,727	0
公民館敷地	108,768	5,611
その他	3,634,615	5,690
合 計	4,439,224	3,680

(3)基金

(単位:円)

名 称	前回公表時 残高①	積立額②		取崩額③	H23年6月末現 在高①+②-③
		元金	利子		
財政調整基金	3,728,687,766	349,160,000	3,773,110	0	4,081,620,876
減債基金	601,570,531	0	1,247,247	0	602,817,778
外国人の子どもの就学支援基金	55,889,337	463,637	11,556	0	56,364,530
公共施設整備基金	1,071,747,208	0	432,572	10,076,000	1,062,103,780
地域福祉基金	280,007,222	0	49,638	35,000,000	245,056,860
久々利地内ため池管理基金	24,748,549	0	7,809	0	24,756,358
山岸・伊川土地区画整理地内 公益施設等管理基金	0	0	0	0	0
国民健康保険基金	458	0	0	458	0
介護給付費準備基金	315,806,059	0	248,342	122,872,562	193,181,839
介護従事者処遇改善 臨時特例基金	27,507,746	0	4,113	14,224,000	13,287,859
簡易水道事業管理基金	52,595,445	0	50,258	1,600,000	51,045,703
合 計	6,158,560,321	349,623,637	5,824,645	183,773,020	6,330,235,583

名 称	前回公表時 残高①	土地処分及び利子②		土地購入③	H23年6月末現 在高①+②+③
		現金	利子		
土地開発基金(現金)	761,243,632	0	200,481	△ 1,556,176	759,887,937
土地開発基金(土地)	117,562,577	0		1,556,176	119,118,753

10 市 債 現 在 高

平成23年6月末現在の市債現在高は次のとおりです。

(1) 一般会計

(単位:円)

費 途 別 区 分	前回公表時 未償還額	1月～6月 借入額	1月～6月 元金償還額	H23年6月末 未償還額
一 般 公 共 事 業 債	1,198,040,970	7,800,000	91,909,023	1,113,931,947
公 営 住 宅 事 業 債	211,606,126	0	10,339,684	201,266,442
災 害 復 旧 事 業 債	611,798	21,900,000	611,798	21,900,000
教育・福祉施設等整備事業債	1,243,056,590	134,400,000	53,510,345	1,323,946,245
一 般 単 独 事 業 債	6,056,945,535	144,500,000	364,987,548	5,836,457,987
上水道事業債(出資債分)	28,754,252	0	833,044	27,921,208
厚生福祉施設整備事業債	512,646,691	0	62,758,043	449,888,648
減 税 補 て ん 債	1,920,285,070	0	145,132,768	1,775,152,302
臨 時 税 収 補 て ん 債	235,884,258	0	15,574,865	220,309,393
臨 時 財 政 対 策 債	6,499,813,585	1,154,700,000	228,275,855	7,426,237,730
合 計	17,907,644,875	1,463,300,000	973,932,973	18,397,011,902

(2) 特別会計

費 途 別 区 分	前回公表時 未償還額	1月～6月 借入額	1月～6月 元金償還額	H23年6月末 未償還額
簡 易 水 道 事 業 債	52,703,024	48,300,000	1,673,010	99,330,014
下 水 道 事 業 債	28,081,650,911	297,400,000	837,715,542	27,541,335,369
農 業 集 落 排 水 事 業 債	958,239,776	0	33,331,922	924,907,854
合 計	29,092,593,711	345,700,000	872,720,474	28,565,573,237