

# 財政事情に関する公表

平成22年8月1日

可 児 市

## は じ め に

この公表は、市民の皆様に市の財政事情を広くお知らせし、市政に対するご理解とご協力をいただくため、毎年2月と8月に行っているものです。

今回は、平成22年1月1日から平成22年6月30日までの期間における予算の執行と補正の状況等について説明いたします。

なお、前回の公表は平成22年2月1日であり、各表にあります前回公表時の数値は、平成21年12月31日現在のものとなります。

# 目 次

1. 平成21年度予算の状況	1
2. 平成21年度予算の補正内容	5
3. 平成21年度予算の執行状況	7
4. 予算の繰越状況	10
5. 市民負担の状況	11
6. 市債の借入状況	12
7. 平成22年度予算の状況	13
8. 平成22年度予算の補正内容	16
9. 市有財産現在高	17
10. 市債現在高	18

# 1 平成21年度予算の状況

前回公表以後の平成21年度一般会計及び特別会計の予算の補正状況は次のとおりです。  
また、図1は一般会計予算の構成比をグラフで示しています。

## (1) 一般会計予算状況

(歳入)

(単位:千円、%)

科 目	前回公表時予算現額 A		補 正 予 算 額 B		予 算 現 額 A + B	構 成 比
		内、前年度 予算繰越額	2 月	3 月		
1. 市 税	14,338,300				14,338,300	50.4
2. 地 方 譲 与 税	354,000				354,000	1.2
3. 利 子 割 交 付 金	30,000				30,000	0.1
4. 配 当 割 交 付 金	18,000				18,000	0.1
5. 株 式 等 譲 渡 所 得 割 交 付 金	15,000				15,000	0.1
6. 地 方 消 費 税 交 付 金	790,000				790,000	2.8
7. ゴ ル フ 場 利 用 税 金 交 付	197,000				197,000	0.7
8. 自 動 車 取 得 税 金 交 付	150,000				150,000	0.5
9. 地 方 特 例 交 付 金	164,000			35,788	199,788	0.7
10. 地 方 交 付 税	1,397,514				1,397,514	4.9
11. 交 通 安 全 対 策 金 特 別 交 付 金	15,000				15,000	0.1
12. 分 担 金 及 び 負 担 金	332,206	150			332,206	1.2
13. 使 用 料 及 び 手 数 料	346,015			△ 3,397	342,618	1.2
14. 国 庫 支 出 金	4,125,988	1,829,947	137,151	24,618	4,287,757	15.1
15. 県 支 出 金	1,521,937			△ 61,886	1,460,051	5.1
16. 財 産 収 入	61,322			5,620	66,942	0.2
17. 寄 附 金	131,000			△ 110,399	20,601	0.1
18. 繰 入 金	317,710			24,032	341,742	1.2
19. 繰 越 金	1,718,272	234,271			1,718,272	6.0
20. 諸 収 入	724,404			29,324	753,728	2.7
21. 市 債	1,448,700			148,300	1,597,000	5.6
歳 入 合 計	28,196,368	2,064,368	137,151	92,000	28,425,519	100.0

(歳出)

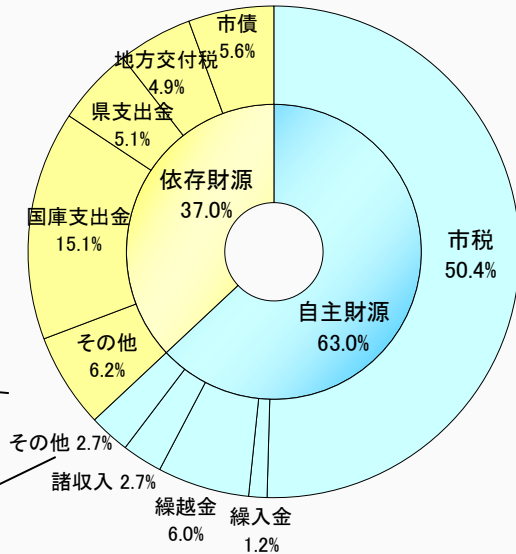
(単位:千円、%)

科 目	前回公表時予算現額 A		補正予算額 B		充用額 C	現計予算額 A + B + C	構成 比
		内、前年度 予算繰越額	2 月	3 月			
1. 議 会 費	244,279		0	0		244,279	0.9
2. 総 務 費	4,921,818	1,643,198	9,651	6,031	681	4,938,181	17.4
3. 民 生 費	6,953,556	70,330	38,100	229,658		7,221,314	25.4
4. 衛 生 費	2,774,088	17,634	0	△ 56,368		2,717,720	9.6
5. 労 働 費	52,872		0	0		52,872	0.2
6. 農林水産業費	602,878	3,000	0	△ 31,993		570,885	2.0
7. 商 工 費	336,158		0	600		336,758	1.2
8. 土 木 費	4,528,907	219,250	0	△ 55,928		4,472,979	15.7
9. 消 防 費	1,064,788	84,000	0	0		1,064,788	3.7
10. 教 育 費	4,442,821	26,956	89,400	0	2,200	4,534,421	15.9
11. 公 債 費	2,269,839		0	0		2,269,839	8.0
12. 予 備 費	4,364		0	0	△ 2,881	1,483	0.0
歳 出 合 計	28,196,368	2,064,368	137,151	92,000	0	28,425,519	100.0

### 歳入予算構成グラフ

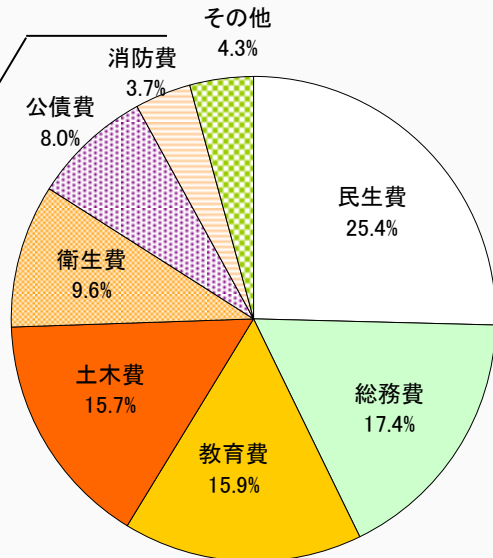
地方消費税交付金	2.8%
地方譲与税	1.2%
ゴルフ場利用税交付金	0.7%
自動車取得税交付金	0.5%
地方特例交付金	0.7%
配当割交付金	0.1%
利子割交付金	0.1%
交通安全交付金	0.1%
株式等譲渡所得割交付金	0.1%

使用料及び手数料	1.2%
分担金及び負担金	1.2%
財産収入	0.2%
寄附金	0.1%



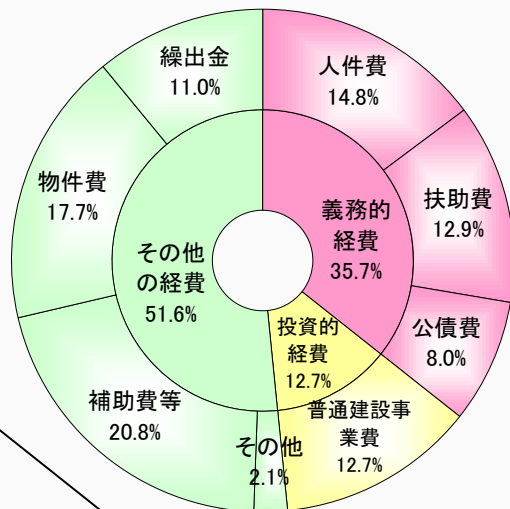
### 歳出予算(目的別)構成グラフ

農林水産業費	2.0%
商工費	1.2%
議会費	0.9%
労働費	0.2%
予備費	0.0%



### 歳出予算(性質別)構成グラフ

積立金	1.2%
貸付金	0.3%
維持補修費	0.6%
予備費	0.0%
投資及び出資金	0.0%



## (2)特別会計

(単位:千円)

会計名	前回公表時予算現額 A		補正予算額 B		予算現額 A + B
		内、前年度 予算繰越額	2月	3月	
国民健康保険事業	8,443,458			153,457	8,596,915
┌ 事業勘定	8,425,458			153,457	8,578,915
└ 直診勘定	18,000				18,000
老人保健	56,672				56,672
後期高齢者医療	703,300	300		36,852	740,152
介護保険	4,082,795			23,000	4,105,795
┌ 保険事業勘定	4,066,595			23,000	4,089,595
└ 介護サービス事業勘定	16,200				16,200
簡易水道事業	43,000			△ 18,000	25,000
飲料水供給事業	6,000				6,000
自家用工業用水道事業	152,000				152,000
公共下水道事業	4,085,104	181,104		65,990	4,151,094
特定環境保全公共下水道事業	284,000			1,266	285,266
農業集落排水事業	254,689	9,689			254,689
可児駅東土地区画整理事業	530,600	155,600			530,600
財 産 区	22,600				22,600
┌ 土田財産区	1,400				1,400
└ 北姫財産区	12,100				12,100
└ 平牧財産区	3,600				3,600
└ 二野財産区	4,100				4,100
└ 大森財産区	1,400				1,400
特別会計合計	18,664,218	346,693	0	262,565	18,926,783

## 2 平成21年度予算の補正内容

前回の公表以後行われた、平成21年度一般会計の主な補正内容は次のとおりです。

(1) 2月定例会 (第5号) 137,151千円を追加しました。 (単位:千円)

	科 目	主 な 内 容	補 正 額
歳 入	14. 国庫支出金	総務費国庫補助金(きめ細かな臨交)	41,651
		民生費国庫補助金(きめ細かな臨交)	28,000
		教育費国庫補助金(きめ細かな臨交)	67,500
歳 出	2. 総務費	庁舎改修工事費	25,000
		総合会館改修工事費	23,500
		財政調整基金積立金	△ 38,849
	3. 民生費	老人福祉センター改修工事費	16,600
		児童センター改修工事費	21,500
	10. 教育費	文化創造センター改修工事費	16,000
		公民館改修工事費	24,100
		図書館改修工事費	31,300
		郷土館改修工事費	2,000
		体育施設改修工事費	16,000

(2) 3月定例会 (第6号) 92,000千円を追加しました。 (単位:千円)

	科 目	主 な 内 容	補 正 額
歳 入	9. 地方特例交付金	地方特例交付金	33,665
		特別交付金	2,123
	13. 手数料	戸籍住民基本台帳手数料	△ 3,397
	14. 国庫支出金	民生費国庫負担金(障がい者自立支援給付費負担金等)	△ 26,096
		衛生費国庫補助金(女性のがん検診推進事業補助金)	△ 9,996
		土木費国庫補助金(可児駅東土地区画整理事業補助金6,959千円等)	11,334
		教育費国庫補助金(小学校耐震補強事業補助金39,598千円等)	44,276
		民生費国庫委託金(こども手当事務費交付金)	5,100
	15. 県支出金	民生費県負担金(障がい者自立支援給付費負担金等)	△ 3,265
		県移譲事務交付金	△ 1,448
		総務費県補助金(県振興補助金200千円等)	△ 3,337
		民生費県補助金(乳幼児医療費補助金△21,719千円等)	△ 29,347
		衛生費県補助金(県振興補助金6,500千円等)	715
		農業費県補助金(飛騨・美濃じまん農産物育成支援事業補助金)	△ 25,333
		商工費県補助金	600
		消防費県補助金	700
		総務費委託金	△ 1,171
	16. 財産収入	有価証券配当金	5,620
	17. 寄付金	寄付金	△ 110,399



	18. 繰入金	後期高齢者医療特別会計繰入金	24,032
	20. 諸収入	後期高齢者医療療養給付費過年度清算金	29,324
	21. 市債	市道改良事業債 運動公園整備事業債 可児駅東土地区画整理事業債 可児川下流域自然公園整備事業債 小学校大規模改造事業債 小学校屋内運動場耐震補強事業債 臨時財政対策債	△ 4,800 △ 4,000 △ 54,500 △ 4,900 23,400 △ 15,100 208,200
	科 目	主 な 内 容	補 正 額
歳 出	2. 総務費	公共施設振興公社運営補助金	300
		外国人の子どもの就学支援基金積立金	5,731
	3. 民生費	国民健康保険事業特別会計繰出金	203,182
		介護保険特別会計繰出金	△ 1,184
		障がい者自立支援給付費国庫等精算金	13,270
		福祉医療費	19,300
		後期高齢者医療特別会計繰出金	3,015
		子ども手当システム委託料	5,100
保育園児童運営費負担金		△ 10,000	
4. 衛生費	妊婦検診委託料、助成金	△ 28,368	
	女性のがん検診委託料	△ 7,000	
	簡易水道事業特別会計繰出金	△ 21,000	
6. 農林水産業費	飛騨・美濃じまん農産物育成事業補助金	△ 25,333	
	農業集落排水事業特別会計繰出金	△ 6,660	
7. 商工費	消費生活相談事業費	600	
8. 土木費	特定環境保全公共下水道事業特別会計繰出金	△ 7,485	
	可児駅東土地区画整理事業特別会計繰出金	△ 48,443	

### 3 平成21年度予算の執行状況

平成21年度一般会計及び特別会計予算の執行状況は次のとおりです。

※各表中の上段の( )は前年度予算繰越分(内数)です。

#### (1) 一般会計

(歳入)

(単位:円、%)

款 別	区 分	予 算 現 額	収 入 済 額	予 算 と の 比 較	翌 年 度 繰 越 額	執 行 率
1. 市	税	14,338,300,000	14,387,029,874	48,729,874		100.3
2. 地 方 譲 与 税		354,000,000	348,075,076	△ 5,924,924		98.3
3. 利 子 割 交 付 金		30,000,000	67,265,000	37,265,000		224.2
4. 配 当 割 交 付 金		18,000,000	21,079,000	3,079,000		117.1
5. 株 式 等 譲 渡 所 得 割 交 付 金		15,000,000	9,562,000	△ 5,438,000		63.7
6. 地 方 消 費 税 交 付 金		790,000,000	922,710,000	132,710,000		116.8
7. ゴ ル フ 場 利 用 税 交 付 金		197,000,000	229,329,721	32,329,721		116.4
8. 自 動 車 取 得 税 交 付 金		150,000,000	107,497,000	△ 42,503,000		71.7
9. 地 方 特 例 交 付 金		199,788,000	199,788,000	0		100.0
10. 地 方 交 付 税		1,397,514,000	1,581,773,000	184,259,000		113.2
11. 交 通 安 全 対 策 特 別 交 付 金		15,000,000	17,090,000	2,090,000		113.9
12. 分 担 金 及 び 負 担 金		(150,000) 332,206,000	(143,115) 292,521,937	(△ 6,885) △ 39,684,063		(95.4) 88.1
13. 使 用 料 及 び 手 数 料		342,618,000	347,833,413	5,215,413		101.5
14. 国 庫 支 出 金		(1,829,947,000) 4,287,757,000	(1,749,292,065) 3,766,968,012	(△ 80,654,935) △ 520,788,988	421,617,000	(95.6) 87.9
15. 県 支 出 金		1,460,051,000	1,428,241,640	△ 31,809,360	4,275,000	97.8
16. 財 産 収 入		66,942,000	157,554,592	90,612,592		235.4
17. 寄 附 金		20,601,000	23,106,199	2,505,199		112.2
18. 繰 入 金		341,742,000	337,924,660	△ 3,817,340		98.9
19. 繰 越 金		(234,271,000) 1,718,272,000	(234,271,000) 1,718,272,528	(0) 528		(100.0) 100.0
20. 諸 収 入		753,728,000	805,899,480	52,171,480		106.9
21. 市 債		1,597,000,000	1,436,000,000	△ 161,000,000		89.9
歳 入 合 計		(2,064,368,000) 28,425,519,000	(1,983,706,180) 28,205,521,132	(△ 80,661,820) △ 219,997,868	425,892,000	(96.0) 99.2

(歳出)

(単位:円、%)

款別	区分	予算現額	支出済額	予算との比較	翌年度繰越額	執行率
1.	議会費	244,279,000	238,258,342	6,020,658		97.5
2.	総務費	(1,643,198,000) 4,938,181,000	(1,562,965,190) 4,645,514,089	(80,232,810) 292,666,911	74,188,000	(95.1) 94.1
3.	民生費	(70,330,000) 7,221,314,000	(66,048,404) 6,607,045,013	(4,281,596) 614,268,987	81,654,000	91.5
4.	衛生費	(17,634,000) 2,717,720,000	(17,447,850) 2,629,075,721	(186,150) 88,644,279	3,465,000	96.7
5.	労働費	52,872,000	46,089,760	6,782,240		87.2
6.	農林水産業費	(3,000,000) 570,885,000	(2,862,300) 556,818,373	(137,700) 14,066,627		(95.4) 97.5
7.	商工費	336,758,000	261,081,212	75,676,788	63,054,000	77.5
8.	土木費	(219,250,000) 4,472,979,000	(174,282,484) 3,927,709,512	(44,967,516) 545,269,488	375,152,000	(79.5) 87.8
9.	消防費	(84,000,000) 1,064,788,000	(83,246,772) 1,051,696,576	(753,228) 13,091,424	5,775,000	(99.1) 98.8
10.	教育費	(26,956,000) 4,534,421,000	(22,897,650) 4,175,302,533	(4,058,350) 359,118,467	156,252,000	(84.9) 92.1
11.	公債費	2,269,839,000	2,252,238,720	17,600,280		99.2
12.	予備費	1,483,000	0	1,483,000		0.0
歳出合計		(2,064,368,000) 28,425,519,000	(1,929,750,650) 26,390,829,851	(134,617,350) 2,034,689,149	759,540,000	(93.5) 92.8

(一般会計の実質収支)

(単位:円)

区分		金額
1.	歳入決算額	28,205,521,132
2.	歳出決算額	26,390,829,851
3.	歳入歳出差引額	1,814,691,281
4.	翌年度へ繰り越すべき一般財源	繰越明許費 繰越額
		321,928,000
		事故繰越し 繰越額
		11,720,000
5.	実質収支額	1,481,043,281

※「翌年度へ繰り越すべき一般財源」は、前表の歳入・歳出における「翌年度繰越額」の差分です。

## (2)特別会計

(単位:円)

会計名	予算現額	決算額		歳入歳出差引	翌年度繰越額
		歳入	歳出		
国民健康保険事業 (事業勘定)	8,578,915,000	8,435,451,288	8,350,342,002	85,109,286	
国民健康保険事業 (直診勘定)	18,000,000	18,564,242	17,203,320	1,360,922	
老人保健	56,672,000	52,331,122	51,796,755	534,367	
後期高齢者医療	(300,000) 740,152,000	(300,000) 736,748,758	(300,000) 716,321,818	(0) 20,426,940	
介護保険 (保険事業勘定)	4,089,595,000	4,069,721,983	4,050,972,729	18,749,254	
介護保険 (サービス事業勘定)	16,200,000	15,876,800	15,876,800	0	
簡易水道事業	25,000,000	22,529,564	20,552,185	1,977,379	
飲料水供給事業	6,000,000	5,213,126	4,813,178	399,948	
自家用工業用水道事業	152,000,000	163,596,830	150,192,585	13,404,245	
公共下水道事業	(181,104,000) 4,151,094,000	(178,804,000) 3,885,769,227	(166,618,800) 3,762,486,172	(12,185,200) 123,283,055	307,409,000
特定環境保全 公共下水道事業	285,266,000	288,541,148	278,543,692	9,997,456	
農業集落排水事業	(9,689,000) 254,689,000	(9,689,000) 253,846,587	(8,921,850) 247,587,062	(767,150) 6,259,525	
可児駅東土地 区画整理事業	(155,600,000) 530,600,000	(155,600,000) 518,993,686	(142,634,507) 472,896,074	(12,965,493) 46,097,612	43,609,000
土田財産区	1,400,000	1,755,636	283,917	1,471,719	
北姫財産区	12,100,000	13,111,686	11,980,318	1,131,368	
平牧財産区	3,600,000	2,244,356	2,102,215	142,141	
二野財産区	4,100,000	4,282,410	2,710,420	1,571,990	
大森財産区	1,400,000	1,760,937	112,759	1,648,178	
合計	(346,693,000) 18,926,783,000	(344,393,000) 18,490,339,386	(318,475,157) 18,156,774,001	(25,917,843) 333,565,385	351,018,000

## (特別会計の実質収支)

公共下水道事業、可児駅東土地区画整理事業特別会計の実質収支額は、以下のとおりです。それ以外の特別会計の実質収支額は、上記表の「歳入歳出差引」欄の額になります。

(単位:円)

区分	公共下水道事業	可児駅東土地 区画整理事業
1. 歳入決算額	3,885,769,227	518,993,686
2. 歳出決算額	3,762,486,172	472,896,074
3. 歳入歳出差引額	123,283,055	46,097,612
4. 翌年度へ繰り越すべき 一般財源	繰越明許費 繰越額 59,809,000	16,066,000
5. 実質収支額	63,474,055	30,031,612

## 4 予算の繰越状況

平成21年度予算の内、翌年度へ繰り越した予算の内容は次のとおりです。

### (1) 一般会計

(単位:千円)

款	項	事業名	繰越額
総務費	総務管理費	総合計画策定事業	2,394
		庁舎改修事業	25,000
		総合会館改修事業	46,794
民生費	社会福祉費	老人福祉センター改修事業	56,060
	児童福祉費	次世代育成支援行動計画策定事業	2,500
		児童センター改修事業	20,994
		子ども手当事業	2,100
衛生費	保険衛生費	墓地需要予測事業	3,465
農業水産業費	農業費	道の駅建設事業	50,554
		観光施設整備事業	12,500
土木費	道路橋りょう費	道路改良事業	189,270
	河川費	河川改良事業	3,000
	都市計画費	可児駅前線街路事業	125,232
運動公園整備事業		45,930	
消防費	消防費	防災行政無線整備事業	4,275
		消防水利整備事業	1,500
教育費	小学校費	児童クラブ整備事業	27,574
	社会教育費	文化創造センター改修事業	15,663
		公民館管理事業	284
		公民館改修事業	54,429
		指定文化財整備事業	500
		市史編纂事業	9,278
		図書館改修事業	30,861
		郷土館改修事業	2,000
保健体育費	体育施設改修事業	15,663	
合 計			747,820

### (2) 公共下水道事業特別会計

(単位:千円)

款	項	事業名	繰越額
下水道事業費	下水道施設費	皐ヶ丘・桂ヶ丘誤接続調査事業	29,509
		虹ヶ丘下水道調査設計事業	10,400
		桜ヶ丘ハイツ公共下水道接続事業	226,000
		公共下水道管きょ布設事業	4,000
		雨水幹線整備事業	37,500
合 計			307,409

### (3) 可児駅東土地区画整理事業特別会計

(単位:千円)

款	項	事業名	繰越額
区画整理費	区画整理事業費	可児駅東土地区画整理事業	43,609
合 計			43,609

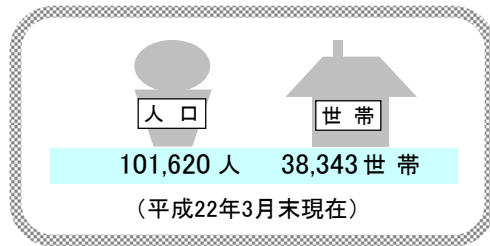
### (4) 一般会計(事故繰越)

(単位:千円)

款	項	事業名	繰越額
土木費	都市計画費	運動公園整備事業	11,720
合 計			11,720

## 5 市民負担の状況


平成21年度末における市民の方の負担状況は次のとおりです。



(1) 1人及び1世帯当たりの市税の負担額(税目別) (単位:円)

税目	決算額	1人当たりの負担額	1世帯当たりの負担額
市民税(個人)	5,862,658,105	57,692	152,900
固定資産税	6,137,485,452	60,396	160,068
軽自動車税	172,934,448	1,702	4,510
市たばこ税	492,362,536	4,845	12,841
都市計画税	1,147,406,887	11,291	29,925
合計	13,812,847,428	135,926	360,244

1人当たりの負担額構成グラフ

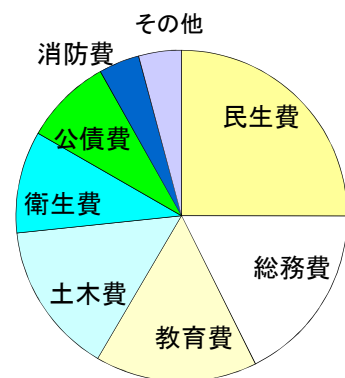


※法人市民税、国有資産等所在市町村交付金(固定資産税)は含めていません。

(2) 1人及び1世帯当たりの支出額(歳出科目別) (単位:円)

科目	決算額	1人当たりの支出額	1世帯当たりの支出額
議会費	238,258,342	2,345	6,214
総務費	4,645,514,089	45,715	121,157
民生費	6,607,045,013	65,017	172,314
衛生費	2,629,075,721	25,872	68,567
労働費	46,089,760	454	1,202
農林水産業費	556,818,373	5,479	14,522
商工費	261,081,212	2,569	6,809
土木費	3,927,709,512	38,651	102,436
消防費	1,051,696,576	10,349	27,429
教育費	4,175,302,533	41,087	108,893
公債費	2,252,238,720	22,163	58,739
予備費	0	0	0
合計	26,390,829,851	259,701	688,283

1人当たりの支出額構成グラフ



## 6 市債の借入状況

平成21年度の市債借入額は次のとおりです。

### (1)一般会計

(単位:円)

区 分		借 入 金 額
土 木 債	市道改良事業債	14,000,000
	県営道路改良事業負担金事業債	6,000,000
	可児駅前線街路事業債	16,000,000
	運動公園整備事業債	91,000,000
	可児駅東土地区画整理事業債	18,000,000
教 育 債	今渡南小学校大規模改造事業債	103,000,000
臨 時 財 政 対 策 債		1,188,000,000
合 計		1,436,000,000

### (2)特別会計

(単位:円)

区 分		借 入 金 額
公 共 下 水 道	公共下水道事業債(平成20年度繰越分)	61,900,000
	公共下水道事業債	198,200,000
	木曾川右岸流域浄水事業債	88,700,000
	下水道公的資金繰上償還借換債	622,200,000
特 定 環 境 保 全 公 共 下 水 道	下水道公的資金繰上償還借換債	26,900,000
農 業 集 落 排 水 事 業	下水道公的資金繰上償還借換債	62,700,000
合 計		1,060,600,000

## 7

## 平成22年度予算の状況

平成22年度一般会計並びに特別会計の当初予算及び補正の状況は次のとおりです。

(平成22年6月30日現在)

## (1)一般会計

(歳入)

(単位:千円、%)

科 目	平成22年度		平成21年度		前年度比	前年度予算 繰越額 B	6月補正 C	H22年6月末 予算現額 A+B+C
	当初予算額 A	構成比	当初予算額	構成比				
1. 市 税	13,740,000	52.5	14,338,300	58.8	△ 4.2			13,740,000
2. 地方譲与税	326,000	1.2	354,000	1.5	△ 7.9			326,000
3. 利子割交付金	30,000	0.1	30,000	0.1	0.0			30,000
4. 配当割交付金	18,000	0.1	18,000	0.1	0.0			18,000
5. 株式等譲渡所得割 交 付 金	6,000	0.0	15,000	0.1	△ 60.0			6,000
6. 地方消費税交付金	790,000	3.0	790,000	3.2	0.0			790,000
7. ゴルフ場利用税 交 付 金	197,000	0.8	197,000	0.8	0.0			197,000
8. 自動車取得税 交 付 金	100,000	0.4	150,000	0.6	△ 33.3			100,000
9. 地方特例交付金	180,000	0.7	164,000	0.7	9.8			180,000
10. 地方交付税	1,240,000	4.8	740,000	3.0	67.6			1,240,000
11. 交通安全対策 特 別 交 付 金	15,000	0.1	15,000	0.1	0.0			15,000
12. 分担金及び負担金	325,801	1.3	332,056	1.4	△ 1.9			325,801
13. 使用料及び手数料	341,708	1.3	346,015	1.4	△ 1.2			341,708
14. 国庫支出金	2,880,508	11.0	1,578,138	6.5	82.5	421,617,000		424,497,508
15. 県 支 出 金	1,446,198	5.5	1,341,228	5.5	7.8	4,275,000		5,721,198
16. 財 産 収 入	63,735	0.2	34,549	0.1	84.5			63,735
17. 寄 附 金	10	0.0	131,000	0.5	△ 100.0			10
18. 繰 入 金	1,256,979	4.8	1,135,110	4.7	10.7		37,000	1,293,979
19. 繰 越 金	500,000	1.9	500,000	2.0	0.0			500,000
20. 諸 収 入	754,061	2.9	721,904	3.0	4.5			754,061
21. 市 債	1,939,000	7.4	1,448,700	5.9	33.8			1,939,000
歳 入 合 計	26,150,000	100.0	24,380,000	100.0	7.3	425,892,000	37,000	452,079,000



(目的別歳出)

(単位:千円、%)

科 目	平成 22 年度		平成 21 年度		前年度比	前年度予算 繰越額 B	6月補正 C	H22年6月末 予算現額 A+B+C
	当初予算額 A	構成比	当初予算額	構成比				
1. 議 会 費	242,442	0.9	244,781	1.0	△ 1.0			242,442
2. 総 務 費	2,630,903	10.1	2,557,681	10.5	2.9	74,188		2,705,091
3. 民 生 費	8,344,072	31.9	6,502,431	26.7	28.3	81,654		8,425,726
4. 衛 生 費	2,673,600	10.2	2,706,736	11.2	△ 1.2	3,465		2,677,065
5. 労 働 費	44,677	0.2	49,872	0.2	△ 10.4			44,677
6. 農 林 水 産 業 費	578,409	2.2	587,867	2.4	△ 1.6			578,409
7. 商 工 費	294,592	1.1	314,071	1.3	△ 6.2	63,054		357,646
8. 土 木 費	4,093,746	15.7	4,056,002	16.6	0.9	375,152		4,468,898
9. 消 防 費	983,826	3.8	959,377	3.9	2.5	5,775		989,601
10. 教 育 費	4,025,395	15.4	4,101,343	16.8	△ 1.9	156,252	37,000	4,218,647
11. 公 債 費	2,208,338	8.4	2,269,839	9.3	△ 2.7			2,208,338
12. 予 備 費	30,000	0.1	30,000	0.1	0.0			30,000
歳 出 合 計	26,150,000	100.0	24,380,000	100.0	7.3	759,540	37,000	26,946,540

(性質別歳出)

(単位:千円、%)

区 分	平成 22 年度	平成 21 年度	対前年度比較		平成22年度 構成比
			増減額	増減率	
義務的経費	11,482,926	9,972,137	1,510,789	15.2	43.9
人件費	4,358,822	4,254,936	103,886	2.4	16.7
扶助費	4,915,766	3,447,362	1,468,404	42.6	18.8
公債費	2,208,338	2,269,839	△ 61,501	△ 2.7	8.4
投資的経費	2,511,372	2,508,080	3,292	0.1	9.6
普通建設事業費	2,511,372	2,508,080	3,292	0.1	9.6
その他経費	12,155,702	11,899,783	255,919	2.2	46.5
物件費	4,777,356	4,784,718	△ 7,362	△ 0.2	18.3
維持補修費	115,387	65,400	49,987	76.4	0.4
補助費等	3,914,337	3,962,987	△ 48,650	△ 1.2	15.0
積立金	12,381	5,251	7,130	135.8	0.0
投資及び出資金	76	88	△ 12	△ 13.6	0.0
貸付金	91,900	92,290	△ 390	△ 0.4	0.4
繰出金	3,214,265	2,959,049	255,216	8.6	12.3
予備費	30,000	30,000	0	0.0	0.1
合 計	26,150,000	24,380,000	1,770,000	7.3	100.0

## (2)特別会計

(単位:千円、%)

会 計 名	平成22年度 当初予算額 A	平成21年度 当初予算額	前年度比	前年度予算 繰越額 B	6月補正 C	H22年6月末 予算現額 A+B+C
国民健康保険事業	9,058,000	8,228,000	10.1			9,058,000
{ 事業勘定	9,040,000	8,210,000	10.1			9,040,000
{ 直診勘定	18,000	18,000	0.0			18,000
老人保健	3,300	5,000	△ 34.0			3,300
後期高齢者医療	747,000	703,000	6.3			747,000
介護保険	4,318,400	4,056,200	6.5			4,318,400
{ 保険事業勘定	4,301,000	4,040,000	6.5			4,301,000
{ 介護サービス事業勘定	17,400	16,200	7.4			17,400
簡易水道事業	98,000	43,000	127.9			98,000
飲料水供給事業	6,000	6,000	0.0			6,000
自家用工業用水道事業	152,000	152,000	0.0			152,000
公共下水道事業	3,276,000	3,876,000	△ 15.5	307,409		3,583,409
特定環境保全公共下水道事業	251,000	284,000	△ 11.6			251,000
農業集落排水事業	177,000	245,000	△ 27.8			177,000
可児駅東土地区画整理事業	355,000	315,000	12.7	43,609		398,609
財 産 区	22,400	20,000	12.0			22,400
{ 土田財産区	1,600	1,400	14.3			1,600
{ 北姫財産区	11,800	12,100	△ 2.5			11,800
{ 平牧財産区	3,600	3,600	0.0			3,600
{ 二野財産区	4,000	1,500	166.7			4,000
{ 大森財産区	1,400	1,400	0.0			1,400
特別会計合計	18,464,100	17,933,200	3.0	351,018	0	18,815,118

## 8

## 平成22年度予算の補正内容

平成22年度一般会計における補正の主な内容は次のとおりです。

(1) 6月定例会（第1号）

37,000千円を追加しました。

(単位:千円)

	科 目	主 な 内 容	補 正 額
歳 入	18. 繰 入 金	公共施設整備基金繰入金	37,000
歳 出	10. 教 育 費	瀬田幼稚園耐震補強事業	37,000

## 9

## 市有財産現在高

平成22年6月末現在における市有財産は次のとおりです。

(1)建物

(単位:m<sup>2</sup>)

区 分	面 積	前回からの増減
庁舎関係	13,547	0
学校関係	117,038	21
消防関係	1,585	0
住宅関係	17,158	△ 1,549
その他	74,899	250
合 計	224,227	△ 1,278

(2)土地

(単位:m<sup>2</sup>)

区 分	面 積	前回からの増減
庁舎関係	33,919	13,712
住宅敷地	55,071	△ 15,156
学校敷地	603,104	△ 9,195
保育園敷地	11,976	2,341
診療所敷地	1,727	0
公民館敷地	103,157	2,207
その他	3,674,074	87,516
合 計	4,483,028	81,425

(3)基金

(単位:円)

名 称	前回公表時 残高①	積立額②		取崩額③	H22年6月末現 在高①+②-③
		元金	利子		
財政調整基金	3,384,435,479	334,342,000	5,322,842		3,724,100,321
減債基金	669,478,585		1,364,641	70,515,688	600,327,538
外国人の子どもの就学支援基金	50,020,445	5,730,182	122,075		55,872,702
公共施設整備基金	1,070,485,590		697,836		1,071,183,426
地域福祉基金	279,763,166		145,643		279,908,809
久々利地内ため池管理基金	24,867,608		72,172	199,817	24,739,963
山岸・伊川土地区画整理地内 公益施設等管理基金	24,722,736		84,149	442,895	24,363,990
国民健康保険基金	458		0	0	458
介護給付費準備基金	339,836,299		841,598	24,956,442	315,721,455
介護従事者処遇改善 臨時特例基金	41,519,781		125,241	14,145,000	27,500,022
簡易水道事業管理基金	53,744,274		150,746	1,300,000	52,595,020
合 計	5,938,874,421	340,072,182	8,926,943	111,559,842	6,176,313,704

名 称	前回公表時 残高①	土地処分及び利子②		土地購入③	H22年6月末現 在高①+②+③
		現金	利子		
土地開発基金(現金)	844,070,367	1,799,448	604,952	△ 61,592,473	784,882,294
土地開発基金(土地)	33,829,552	△ 1,799,448		61,592,473	93,622,577

## 10 市 債 現 在 高

平成22年6月末現在の市債現在高は次のとおりです。

### (1) 一般会計

(単位:円)

費 途 別 区 分	前 回 公 表 時 未 償 還 額	1 月 ~ 6 月 借 入 額	1 月 ~ 6 月 元 金 償 還 額	H 22 年 6 月 末 未 償 還 額
一 般 公 共 事 業 債	1,381,739,739	0	92,964,921	1,288,774,818
公 営 住 宅 事 業 債	232,998,288	0	11,127,892	221,870,396
災 害 復 旧 事 業 債	2,297,855	0	1,079,114	1,218,741
教 育 ・ 福 祉 施 設 等 整 備 事 業 債	1,296,175,757	135,000,000	134,985,674	1,296,190,083
一 般 単 独 事 業 債	6,664,245,590	113,000,000	357,993,049	6,419,252,541
上 水 道 事 業 債 ( 出 資 債 分 )	30,367,533	0	797,965	29,569,568
厚 生 福 祉 施 設 整 備 事 業 債	634,717,737	0	60,469,524	574,248,213
減 税 補 て ん 債	2,207,791,787	0	143,295,676	2,064,496,111
臨 時 税 収 補 て ん 債	266,553,227	0	15,254,911	251,298,316
臨 時 財 政 対 策 債	5,743,513,544	1,188,000,000	200,343,733	6,731,169,811
合 計	18,460,401,057	1,436,000,000	1,018,312,459	18,878,088,598

### (2) 特別会計

費 途 別 区 分	前 回 公 表 時 未 償 還 額	1 月 ~ 6 月 借 入 額	1 月 ~ 6 月 元 金 償 還 額	H 22 年 6 月 末 未 償 還 額
簡 易 水 道 事 業 債	55,915,912	0	1,584,655	54,331,257
下 水 道 事 業 債	28,894,028,739	936,000,000	1,353,412,037	28,476,616,702
農 業 集 落 排 水 事 業 債	1,022,080,706	62,700,000	93,853,948	990,926,758
合 計	29,972,025,357	998,700,000	1,448,850,640	29,521,874,717