

財政事情に関する公表

平成21年8月1日

可 児 市

は じ め に

この公表は、市民の皆様には市の財政事情を広くお知らせし、市政に対するご理解とご協力をいただくため、毎年2月と8月に行っているものです。

今回は、平成21年1月1日から平成21年6月30日までの期間における予算の執行と補正の状況等について説明いたします。

なお、前回の公表は平成21年2月1日であり、各表にあります前回公表時の数値は、平成20年12月31日現在のものとなります。

目 次

1 . 平成20年度予算の状況	1
2 . 平成20年度予算の補正内容	5
3 . 平成20年度予算の執行状況	7
4 . 予算の繰越状況	10
5 . 市民負担の状況	11
6 . 市債の借入状況	12
7 . 平成21年度予算の状況	13
8 . 平成21年度予算の補正内容	16
9 . 市有財産現在高	17
10 . 市債現在高	18

1 平成20年度予算の状況

前回公表以後の平成20年度一般会計及び特別会計の予算の補正状況は次のとおりです。

また、図1は一般会計予算の構成比をグラフで示しています。

(1) 一般会計予算状況

(歳入)

(単位:千円、%)

科 目	前回公表時予算現額 A		補 正 予 算 額 B		予 算 現 額 A + B	構 成 比
		内、前年度 予算繰越額	3 月	3月専決		
1. 市 税	15,177,000				15,177,000	52.9
2. 地 方 譲 与 税	362,000				362,000	1.3
3. 利 子 割 交 付 金	30,000			8,750	38,750	0.1
4. 配 当 割 交 付 金	44,000				44,000	0.2
5. 株 式 等 譲 渡 所 得 割 交 付 金	37,000				37,000	0.1
6. 地 方 消 費 税 交 付 金	793,000				793,000	2.8
7. ゴ ル フ 場 利 用 税 金 交 付	197,000				197,000	0.7
8. 自 動 車 取 得 税 金 交 付	195,000				195,000	0.7
9. 地 方 特 例 交 付 金	207,034				207,034	0.7
10. 地 方 交 付 税	847,831				847,831	3.0
11. 交 通 安 全 対 策 金 特 別 交 付 金	15,000				15,000	0.1
12. 分 担 金 及 び 負 担 金	279,903	236	19,156		299,059	1.0
13. 使 用 料 及 び 手 数 料	348,104		2,300		345,804	1.2
14. 国 庫 支 出 金	1,618,075		1,792,452		3,410,527	11.9
15. 県 支 出 金	1,559,734		31,101		1,528,633	5.3
16. 財 産 収 入	72,411		33,341		105,752	0.4
17. 寄 附 金	20,110			9,980	10,130	0.0
18. 繰 入 金	1,196,633		429,252	1,100	1,626,985	5.7
19. 繰 越 金	1,199,431	132,294			1,199,431	4.2
20. 諸 収 入	677,264				677,264	2.3
21. 市 債	1,559,000		2,800		1,556,200	5.4
歳 入 合 計	26,435,530	132,530	2,238,000	130	28,673,400	100.0

(歳出)

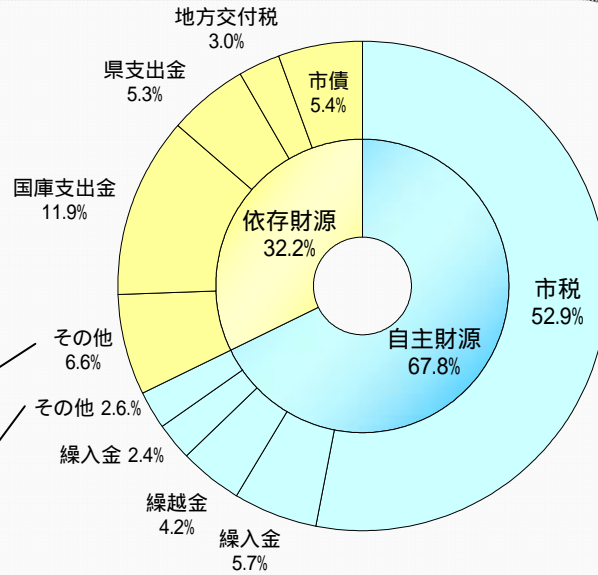
(単位:千円、%)

科 目	前回公表時予算現額 A		補正予算額 B		充用額 C	現計予算額 A + B + C	構成 比
		内、前年度 予算繰越額	3 月	3月専決			
1. 議 会 費	244,593		0	0		244,593	0.9
2. 総 務 費	3,422,128	39,600	1,996,832	9,980	378	5,409,358	18.9
3. 民 生 費	6,657,978		32,666	9,850		6,700,494	23.4
4. 衛 生 費	2,672,433		8,300	0		2,664,133	9.3
5. 労 働 費	39,458		0	0		39,458	0.1
6. 農林水産業費	596,875	2,363	6,517	0		590,358	2.1
7. 商 工 費	278,255		0	0		278,255	1.0
8. 土 木 費	4,337,602	90,220	121,319	0		4,458,921	15.5
9. 消 防 費	994,683		84,000	0		1,078,683	3.7
10. 教 育 費	4,095,031	347	18,000	0		4,113,031	14.3
11. 公 債 費	3,069,337		0	0		3,069,337	10.7
12. 予 備 費	27,157		0	0	378	26,779	0.1
歳 出 合 計	26,435,530	132,530	2,238,000	130	0	28,673,400	100.0

歳入予算構成グラフ

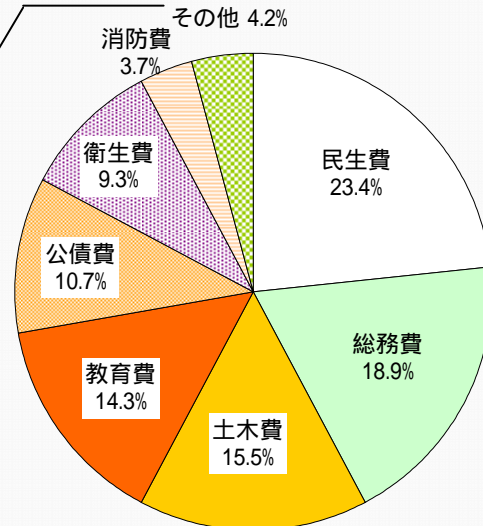
地方消費税交付金	2.7%
地方譲与税	1.3%
ゴルフ場利用税交付金	0.7%
自動車取得税交付金	0.7%
地方特例交付金	0.7%
配当割交付金	0.2%
利子割交付金	0.1%
交通安全交付金	0.1%
株式等譲渡所得割交付金	0.1%

使用料及び手数料	1.2%
分担金及び負担金	1.0%
財産収入	0.4%
寄附金	0.0%



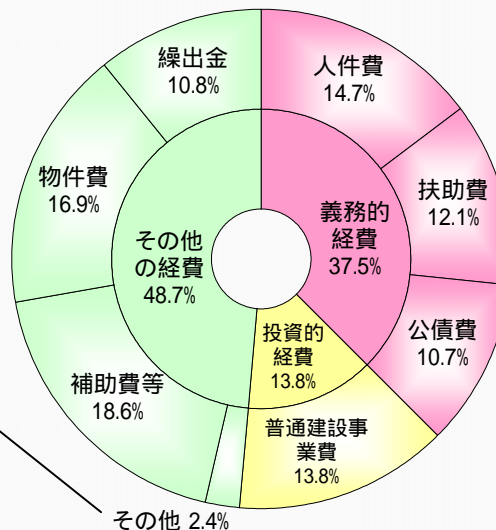
歳出予算(目的別)構成グラフ

農林水産業費	2.1%
商工業費	1.0%
議会費	0.9%
労務費	0.1%
予備費	0.1%



歳出予算(性質別)構成グラフ

積立金	1.8%
貸付金	0.3%
維持補修費	0.1%
予備費	0.1%
投資及び出資金	0.1%



(2)特別会計

(単位:千円)

会計名	前回公表時予算現額 A		補正予算額 B		予算現額 A + B
		内、前年度 予算繰越額	3月	3月専決	
国民健康保険事業	8,399,000		328,000		8,071,000
事業勘定	8,380,000		328,000		8,052,000
直診勘定	19,000				19,000
老人保健	1,071,000		391,000	20,000	660,000
後期高齢者医療	700,000				700,000
介護保険	4,006,300		43,500	500	4,050,300
保険事業勘定	3,990,100		43,500		4,033,600
介護サービス事業勘定	16,200			500	16,700
簡易水道事業	11,800				11,800
飲料水供給事業	6,000				6,000
自家用工業用水道事業	152,000				152,000
公共下水道事業	4,423,478	81,478	11,000		4,412,478
特定環境保全公共下水道事業	392,000		9,000		383,000
農業集落排水事業	301,700	5,700	8,000		293,700
可児駅東土地区画整理事業	768,893	225,703	19,000		749,893
財 産 区	61,895				61,895
土田財産区	1,400				1,400
北姫財産区	18,495				18,495
平牧財産区	3,900				3,900
二野財産区	37,000				37,000
大森財産区	1,100				1,100
特別会計合計	20,294,066	312,881	722,500	19,500	19,552,066

2 平成20年度予算の補正内容

前回の公表以後行われた、平成20年度一般会計の主な補正内容は次のとおりです。

(1) 3月定例会 (第4号) 64,000千円を追加しました。 (単位:千円)

	科 目	主 な 内 容	補 正 額
歳 入	14. 国庫支出金	総務費国庫補助金	60,000
		民生費国庫補助金	4,000
歳 出	2. 総務費	定額給付金給付事業事務費	60,000
	3. 民生費	子育て応援特別手当支給事業事務費	4,000

(2) 3月定例会 (第5号) 2,174,000千円を追加しました。 (単位:千円)

	科 目	主 な 内 容	補 正 額
歳 入	12. 負担金	保育園児童運営費負担金	19,156
		13. 使用料	個別排水処理施設使用料 市道占用料
	14. 国庫支出金	民生費国庫負担金(保育所児童運営費負担金 28,623千円等)	19,184
		総務費国庫補助金(合併推進体制整備補助金28,000千円 定額給付金給付費補助金1,562,760千円等)	1,586,760
		民生費国庫補助金(子育て応援特別手当支給費補助金57,600千円等)	69,880
		衛生費国庫補助金	746
		土木費国庫補助金	491
		教育費国庫補助金(地域活性化・生活対策臨時交付金)	16,000
		消費費国庫補助金(地域活性化・生活対策臨時交付金66,351千円等)	75,251
	15. 県支出金	民生費県負担金(保育所児童運営費負担金 14,316千円等)	8,258
		県移譲事務交付金	147
		総務費県補助金(県振興補助金5,750千円等)	2,008
		民生費県補助金(乳幼児医療費補助金 15,736千円等)	33,196
		衛生費県補助金(県振興補助金10,642千円等)	9,896
		土木費県補助金	1,361
		教育費県補助金	2,269
		総務費委託金 土木費委託金	412 84
16. 財産収入	基金利子(財政調整基金利子等)及び有価証券配当金	4,864	
	土地売払収入	28,477	
18. 繰入金	庁舎増改築基金繰入金	280,827	
	老人保健特別会計繰入金	148,425	
21. 市債	多文化共生センター駐車場整備事業債	2,000	
	福祉センター大規模改修事業債	9,200	
	県営道路改良事業負担金事業債	10,000	

	科 目	主 な 内 容	補 正 額
歳 出	2. 総務費	基金積立金(財政調整基金38,348千円、公共施設整備基金336,827千円)	375,175
		基金利子積立金(財政調整基金利子等)	290
		土地開発基金利子繰出金	1,393
		定額給付金給付費	1,562,760
	3. 民生費	障がい者自立支援給付費	17,302
		福祉医療費	56,620
		保育園児童運営費負担金	4,813
		子育て応援特別手当支給費	57,600
		生活保護扶助費	7,500
	4. 衛生費	合併処理浄化槽設置整備費補助金	4,500
6. 農林水産業費	農業集落排水事業特別会計繰出金	6,600	
8. 土木費	道路新設改良費(土地購入費)	118,085	
	県道改良工事負担金	20,000	
	街路事業費(土地購入費)	79,099	
	公共下水道事業特別会計繰出金	33,338	
	特定環境保全公共下水道事業特別会計繰出金	9,566	
9. 消防費	防火水槽新設工事費	36,000	
	防災備蓄倉庫備品等購入費	48,000	
10. 教育費	公民館ガラス飛散防止工事費	18,000	

(3) 3月専決 (第6号) 130千円を減額しました。 (単位:千円)

	科 目	主 な 内 容	補 正 額
歳 入	3. 利子割交付金	利子割交付金	8,750
	17. 寄附金	総務管理費寄附金	9,980
	18. 繰入金	介護保険特別会計繰入金	1,100
歳 出	2. 総務費	外国人の子どもの就学支援基金積立金	9,980
	3. 民生費	老人保健特別会計繰出金	9,850

3 平成20年度予算の執行状況

平成20年度一般会計及び特別会計予算の執行状況は次のとおりです。

各表中の上段の()は前年度予算繰越分(内数)です。

(1)一般会計

(歳入)

(単位:円、%)

款 別	区 分	予 算 現 額	収 入 済 額	予 算 と の 比 較	翌 年 度 繰 越 額	執 行 率
1.	市 税	15,177,000,000	15,526,511,363	349,511,363		102.3
2.	地 方 譲 与 税	362,000,000	371,543,000	9,543,000		102.6
3.	利 子 割 交 付 金	38,750,000	75,209,000	36,459,000		194.1
4.	配 当 割 交 付 金	44,000,000	26,103,000	17,897,000		59.3
5.	株 式 等 譲 渡 所 得 割 交 付 金	37,000,000	11,164,000	25,836,000		30.2
6.	地 方 消 費 税 交 付 金	793,000,000	887,050,000	94,050,000		111.9
7.	ゴ ル フ 場 利 用 税 交 付 金	197,000,000	231,174,076	34,174,076		117.3
8.	自 動 車 取 得 税 交 付 金	195,000,000	183,427,000	11,573,000		94.1
9.	地 方 特 例 交 付 金	207,034,000	207,034,000	0		100.0
10.	地 方 交 付 税	847,831,000	1,021,069,000	173,238,000		120.4
11.	交 通 安 全 対 策 特 別 交 付 金	15,000,000	17,134,000	2,134,000		114.2
12.	分 担 金 及 び 負 担 金	(236,000) 299,059,000	(218,505) 297,260,617	(17,495) 1,798,383	150,000	(92.6) 99.4
13.	使 用 料 及 び 手 数 料	345,804,000	354,468,567	8,664,567		102.5
14.	国 庫 支 出 金	3,410,527,000	1,600,009,226	1,810,517,774	1,829,947,000	46.9
15.	県 支 出 金	1,528,633,000	1,543,437,023	14,804,023		101.0
16.	財 産 収 入	105,752,000	120,815,331	15,063,331		114.2
17.	寄 附 金	10,130,000	13,838,207	3,708,207		136.6
18.	繰 入 金	1,626,985,000	1,625,573,669	1,411,331		99.9
19.	繰 越 金	(132,294,000) 1,199,431,000	(132,294,000) 1,199,431,500	(0) 500		(100.0) 100.0
20.	諸 収 入	677,264,000	781,754,373	104,490,373		115.4
21.	市 債	1,556,200,000	1,460,900,000	95,300,000		93.9
歳 入 合 計		(132,530,000) 28,673,400,000	(132,512,505) 27,554,906,952	(17,495) 1,118,493,048	1,830,097,000	(99.9) 96.1

(歳出)

(単位:円、%)

款 別	区 分	予 算 現 額	支 出 済 額	予 算 と の 比 較	翌 年 度 繰 越 額	執 行 率
1. 議 会 費		244,593,000	241,308,932	3,284,068		98.7
2. 総 務 費		(39,600,000) 5,409,358,000	(36,425,475) 3,634,599,665	(3,174,525) 1,774,758,335	1,643,198,000	(92.0) 67.2
3. 民 生 費		6,700,494,000	6,440,744,755	259,749,245	70,330,000	96.1
4. 衛 生 費		2,664,133,000	2,618,058,966	46,074,034	17,634,000	98.3
5. 労 働 費		39,458,000	38,969,287	488,713		98.8
6. 農 林 水 産 業 費		(2,363,000) 590,358,000	(2,185,050) 577,150,521	(177,950) 13,207,479	3,000,000	(92.5) 97.8
7. 商 工 費		278,255,000	259,078,047	19,176,953		93.1
8. 土 木 費		(90,220,000) 4,458,921,000	(85,346,450) 4,075,668,049	(4,873,550) 383,252,951	219,250,000	(94.6) 91.4
9. 消 防 費		1,078,683,000	982,391,185	96,291,815	84,000,000	91.1
10. 教 育 費		(347,000) 4,113,031,000	(346,500) 3,915,683,901	(500) 197,347,099	26,956,000	(99.9) 95.2
11. 公 債 費		3,069,337,000	3,052,981,116	16,355,884		99.5
12. 予 備 費		26,779,000	0	26,779,000		0.0
歳 出 合 計		(132,530,000) 28,673,400,000	(124,303,475) 25,836,634,424	(8,226,525) 2,836,765,576	2,064,368,000	(93.8) 90.1

(一般会計の実質収支)

(単位:円)

区 分	金 額	
1. 歳 入 決 算 額	27,554,906,952	
2. 歳 出 決 算 額	25,836,634,424	
3. 歳 入 歳 出 差 引 額	1,718,272,528	
4. 翌年度へ繰り越すべき一般財源	繰越明許費 繰越額	234,271,000
	事故繰越し 繰越額	0
5. 実 質 収 支 額	1,484,001,528	

「翌年度へ繰り越すべき一般財源」は、前表の歳入・歳出における「翌年度繰越額」の差分です。

(2)特別会計

(単位:円)

会計名	予算現額	決算額		歳入歳出差引	翌年度繰越額
		歳入	歳出		
国民健康保険事業 (事業勘定)	8,052,000,000	8,083,669,772	7,995,188,063	88,481,709	
国民健康保険事業 (直診勘定)	19,000,000	19,733,810	17,111,379	2,622,431	
老人保健	660,000,000	660,880,752	657,449,490	3,431,262	
後期高齢者医療	700,000,000	678,278,931	641,865,613	36,413,318	300,000
介護保険 (保険事業勘定)	4,033,600,000	3,912,151,468	3,892,918,413	19,233,055	
介護保険 (サービス事業勘定)	16,700,000	16,492,500	16,492,500	0	
簡易水道事業	11,800,000	10,941,728	9,972,753	968,975	
飲料水供給事業	6,000,000	4,438,169	4,205,059	233,110	
自家用工業用水道事業	152,000,000	160,372,225	150,443,606	9,928,619	
公共下水道事業	(81,478,000) 4,412,478,000	(81,478,000) 4,340,641,205	(77,578,691) 4,129,659,178	(3,899,309) 210,982,027	181,104,000
特定環境保全 公共下水道事業	383,000,000	392,054,966	380,803,860	11,251,106	
農業集落排水事業	(5,700,000) 293,700,000	(5,700,000) 294,737,268	(5,700,000) 275,987,853	(0) 18,749,415	9,689,000
可児駅東土地 区画整理事業	(225,703,000) 749,893,000	(225,703,000) 716,236,737	(205,703,750) 525,411,807	(19,999,250) 190,824,930	155,600,000
土田財産区	1,400,000	1,549,291	394,126	1,155,165	
北姫財産区	18,495,000	18,141,367	17,437,098	704,269	
平牧財産区	3,900,000	2,895,151	2,571,381	323,770	
二野財産区	37,000,000	37,073,249	35,396,000	1,677,249	
大森財産区	1,100,000	1,443,660	256,847	1,186,813	
合計	(312,881,000) 19,552,066,000	(312,881,000) 19,351,732,249	(288,982,441) 18,753,565,026	(23,898,559) 598,167,223	346,693,000

(特別会計の実質収支)

後期高齢者医療、公共下水道事業、農業集落排水事業、可児駅東土地区画整理事業特別会計の実質収支額は、以下のとおりです。それ以外の特別会計の実質収支額は、上記表の「歳入歳出差引」欄の額になります。

(単位:円)

区分	後期高齢者医療	公共下水道事業	農業集落排水事業	可児駅東土地 区画整理事業
1. 歳入決算額	678,278,931	4,340,641,205	294,737,268	716,236,737
2. 歳出決算額	641,865,613	4,129,659,178	275,987,853	525,411,807
3. 歳入歳出差引額	36,413,318	210,982,027	18,749,415	190,824,930
4. 翌年度へ繰り越すべき 一般財源	繰越明許費 繰越額	0	90,104,000	9,689,000
5. 実質収支額	36,413,318	120,878,027	9,060,415	71,693,930

4 予算の繰越状況

平成20年度予算の内、翌年度へ繰り越した予算の内容は次のとおりです。

(1) 一般会計

(単位:千円)

款	項	事業名	繰越額
総務費	総務管理費	公有財産台帳精緻化事業	7,875
		庁舎・総合会館改修事業	9,870
		バス交通運営事業	4,100
		定額給付金給付事業(事務費)	58,593
		定額給付金給付事業	1,562,760
民生費	社会福祉費	老人福祉施設整備事業	9,000
	児童福祉費	子育て応援特別手当支給事業(事務費)	3,730
		子育て応援特別手当支給事業	57,600
衛生費	保険衛生費	地球温暖化対策事業	17,634
農業水産業費	農業費	市単土地改良事業	3,000
土木費	道路橋りょう費	道路改良事業	13,700
		市道34号線改良事業	109,200
		市道56号線改良事業	5,700
		交通安全施設整備事業	27,000
		道路維持事業	17,070
	都市計画費	公園整備事業	17,300
		運動公園整備事業	29,280
消防費	消防費	消防水利整備事業	36,000
		災害対策事業	48,000
教育費	社会教育費	公民館整備事業	18,000
		郷土館整備事業	2,699
		市史編纂事業	6,257
合 計			2,064,368

(2) 後期高齢者医療特別会計

(単位:千円)

款	項	事業名	繰越額
総務費	徴収費	軽減対策システム改修事業	300
合 計			300

(3) 公共下水道事業特別会計

(単位:千円)

款	項	事業名	繰越額
下水道事業費	下水道施設費	流域関連公共下水道全体計画変更事業	6,090
		桜ヶ丘ハイツ公共下水道調査事業	77,814
	下水道管理費	公共下水道管きょ布設事業	86,200
		雨水幹線整備事業	11,000
合 計			181,104

(4) 農業集落排水事業特別会計

(単位:千円)

款	項	事業名	繰越額
農業集落排水事業	農業集落排水事業管理費	不明水調査事業	9,689
合 計			9,689

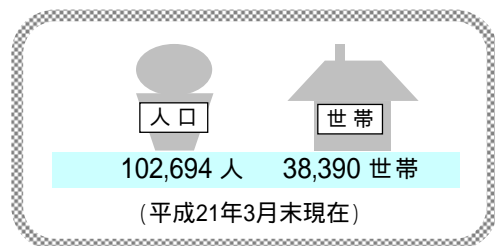
(5) 可児駅東土地区画整理事業特別会計

(単位:千円)

款	項	事業名	繰越額
区画整理費	区画整理事業費	可児駅東土地区画整理事業	155,600
合 計			155,600

5 市民負担の状況


平成20年度末における市民の方の負担状況は次のとおりです。



(1) 1人及び1世帯当たりの市税の負担額(税目別) (単位:円)

税目	決算額	1人当たりの負担額	1世帯当たりの負担額
市民税(個人)	6,013,407,631	58,557	156,640
固定資産税	6,392,565,545	62,249	166,516
軽自動車税	167,630,200	1,632	4,367
市たばこ税	528,556,586	5,147	13,768
都市計画税	1,204,518,251	11,729	31,376
合計	14,306,678,213	139,314	372,667

1人当たりの負担額構成グラフ

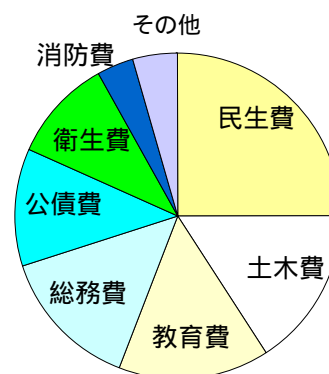


法人市民税、国有資産等所在市町村交付金(固定資産税)は含めていません。

(2) 1人及び1世帯当たりの支出額(歳出科目別) (単位:円)

科目	決算額	1人当たりの支出額	1世帯当たりの支出額
議会費	241,308,932	2,350	6,286
総務費	3,634,599,665	35,393	94,676
民生費	6,440,744,755	62,718	167,771
衛生費	2,618,058,966	25,494	68,196
労働費	38,969,287	379	1,015
農林水産業費	577,150,521	5,620	15,034
商工費	259,078,047	2,523	6,749
土木費	4,075,668,049	39,687	106,165
消防費	982,391,185	9,566	25,590
教育費	3,915,683,901	38,130	101,997
公債費	3,052,981,116	29,729	79,525
予備費	0	0	0
合計	25,836,634,424	251,589	673,004

1人当たりの支出額構成グラフ



6 市債の借入状況

平成20年度の市債借入額は次のとおりです。

(1)一般会計

(単位:円)

区 分		借 入 金 額
総 務 債	多文化共生センター駐車場整備事業債	13,000,000
民 生 債	福祉センター大規模改修事業債	126,000,000
土 木 債	県営道路改良事業負担金事業債	9,800,000
	可児駅前線街路事業債	90,000,000
	運動公園整備事業債	90,000,000
	可児駅東土地区画整理事業債(一般公共事業債)	3,600,000
	可児駅東土地区画整理事業債(まちづくり交付金)	52,600,000
	市道改良事業債(まちづくり交付金)	5,600,000
	柳栄公営住宅新築事業債	110,000,000
消 防 債	防火水槽整備事業債	6,900,000
	消防車庫整備事業債	15,900,000
	Jアラート整備事業債	7,000,000
教 育 債	今渡北小学校増築事業債	146,500,000
臨 時 財 政 対 策 債		784,000,000
合 計		1,460,900,000

(2)特別会計

(単位:円)

区 分		借 入 金 額
公 共 下 水 道	公共下水道事業債(平成19年度繰越分)	50,600,000
	公共下水道事業債	183,300,000
	木曾川右岸流域浄水事業債	101,000,000
	下水道公的資金繰上償還借換債	1,157,000,000
特 定 環 境 保 全 公 共 下 水 道	下水道公的資金繰上償還借換債	122,900,000
農 業 集 落 排 水 事 業	下水道公的資金繰上償還借換債	92,100,000
合 計		1,706,900,000

7 平成21年度予算の状況

平成21年度一般会計並びに特別会計の当初予算及び補正の状況は次のとおりです。

(平成21年6月30日現在)

(1) 一般会計

(歳入)

(単位:千円、%)

科 目	平成21年度		平成20年度		前年度比	前年度予算 繰越額 B	4月専決 C	H21年6月末 予算現額 A+B+C
	当初予算額 A	構成比	当初予算額	構成比				
1. 市 税	14,338,300	58.8	15,177,000	58.4	5.5			14,338,300
2. 地方譲与税	354,000	1.5	362,000	1.4	2.2			354,000
3. 利子割交付金	30,000	0.1	30,000	0.1	0.0			30,000
4. 配当割交付金	18,000	0.1	44,000	0.2	59.1			18,000
5. 株式等譲渡所得割 交 付 金	15,000	0.1	37,000	0.1	59.5			15,000
6. 地方消費税交付金	790,000	3.2	793,000	3.1	0.4			790,000
7. ゴルフ場利用税 交 付 金	197,000	0.8	197,000	0.8	0.0			197,000
8. 自動車取得税 交 付 金	150,000	0.6	195,000	0.7	23.1			150,000
9. 地方特例交付金	164,000	0.7	164,000	0.6	0.0			164,000
10. 地方交付税	740,000	3.0	740,000	2.8	0.0			740,000
11. 交通安全対策 特 別 交 付 金	15,000	0.1	15,000	0.1	0.0			15,000
12. 分担金及び負担金	332,056	1.4	279,877	1.1	18.6	150		332,206
13. 使用料及び手数料	346,015	1.4	348,104	1.3	0.6			346,015
14. 国庫支出金	1,578,138	6.5	1,587,665	6.1	0.6	1,829,947		3,408,085
15. 県 支 出 金	1,341,228	5.5	1,531,364	5.9	12.4		47,705	1,388,933
16. 財 産 収 入	34,549	0.1	72,411	0.3	52.3			34,549
17. 寄 附 金	131,000	0.5	10	0.0	1,309,900.0			131,000
18. 繰 入 金	1,135,110	4.7	1,851,466	7.1	38.7		32,295	1,167,405
19. 繰 越 金	500,000	2.0	500,000	1.9	0.0	234,271		734,271
20. 諸 収 入	721,904	3.0	672,003	2.6	7.4			721,904
21. 市 債	1,448,700	5.9	1,403,100	5.4	3.2			1,448,700
歳 入 合 計	24,380,000	100.0	26,000,000	100.0	6.2	2,064,368	80,000	26,524,368

(目的別歳出)

(単位:千円、%)

科 目	平成 21 年度		平成 20 年度		前年度比	前年度予算 繰越額 B	4月専決 C	H21年6月末 予算現額 A+B+C
	当初予算額 A	構成比	当初予算額	構成比				
1. 議 会 費	244,781	1.0	243,319	0.9	0.6			244,781
2. 総 務 費	2,557,681	10.5	3,279,524	12.6	22.0	1,643,198	5,740	4,206,619
3. 民 生 費	6,502,431	26.7	6,582,190	25.3	1.2	70,330	700	6,573,461
4. 衛 生 費	2,706,736	11.2	2,690,404	10.4	0.6	17,634	700	2,725,070
5. 労 働 費	49,872	0.2	39,458	0.2	26.4		3,000	52,872
6. 農 林 水 産 業 費	587,867	2.4	596,143	2.3	1.4	3,000	11,460	602,327
7. 商 工 費	314,071	1.3	258,667	1.0	21.4		22,000	336,071
8. 土 木 費	4,056,002	16.6	4,183,576	16.1	3.0	219,250	35,000	4,310,252
9. 消 防 費	959,377	3.9	993,390	3.8	3.4	84,000		1,043,377
10. 教 育 費	4,101,343	16.8	4,033,992	15.5	1.7	26,956	1,400	4,129,699
11. 公 債 費	2,269,839	9.3	3,069,337	11.8	26.0			2,269,839
12. 予 備 費	30,000	0.1	30,000	0.1	0.0			30,000
歳 出 合 計	24,380,000	100.0	26,000,000	100.0	6.2	2,064,368	80,000	26,524,368

(性質別歳出)

(単位:千円、%)

区 分	平成 21 年度	平成 20 年度	対前年度比較		平成21年度 構成比
			増減額	増減率	
義務的経費	9,972,137	10,806,376	834,239	7.7	40.9
人件費	4,254,936	4,251,757	3,179	0.1	17.5
扶助費	3,447,362	3,485,282	37,920	1.1	14.1
公債費	2,269,839	3,069,337	799,498	26.0	9.3
投資的経費	2,508,080	3,416,426	908,346	26.6	10.3
普通建設事業費	2,508,080	3,416,426	908,346	26.6	10.3
その他経費	11,899,783	11,777,198	122,585	1.0	48.8
物件費	4,784,718	4,747,450	37,268	0.8	19.6
維持補修費	65,400	36,936	28,464	77.1	0.3
補助費等	3,962,987	3,694,852	268,135	7.3	16.3
積立金	5,251	28,616	23,365	81.7	0.0
投資及び出資金	88	6,024	5,936	98.5	0.0
貸付金	92,290	80,000	12,290	15.4	0.4
繰出金	2,959,049	3,153,320	194,271	6.2	12.1
予備費	30,000	30,000	0	0.0	0.1
合 計	24,380,000	26,000,000	1,620,000	6.2	100.0

(2)特別会計

(単位:千円、%)

会 計 名	平成21年度 当初予算額 A	平成20年度 当初予算額	前年度比	前年度予算 繰越額 B	4月専決 C	H21年6月末 予算現額 A+B+C
国民健康保険事業	8,228,000	8,399,000	2.0			8,228,000
┌ 事業勘定	8,210,000	8,380,000	2.0			8,210,000
└ 直診勘定	18,000	19,000	5.3			18,000
老人保健	5,000	1,071,000	99.5			5,000
後期高齢者医療	703,000	700,000	0.4	300		703,300
介護保険	4,056,200	3,930,200	3.2			4,056,200
┌ 保険事業勘定	4,040,000	3,914,000	3.2			4,040,000
└ 介護サービス事業勘定	16,200	16,200	0.0			16,200
簡易水道事業	43,000	11,800	264.4			43,000
飲料水供給事業	6,000	6,000	0.0			6,000
自家用工業用水道事業	152,000	152,000	0.0			152,000
公共下水道事業	3,876,000	3,717,000	4.3	181,104		4,057,104
特定環境保全公共下水道事業	284,000	354,000	19.8			284,000
農業集落排水事業	245,000	255,000	3.9	9,689		254,689
可児駅東土地区画整理事業	315,000	435,000	27.6	155,600		470,600
財 産 区	20,000	25,700	22.2			20,000
┌ 土田財産区	1,400	1,400	0.0			1,400
└ 北姫財産区	12,100	17,600	31.3			12,100
└ 平牧財産区	3,600	3,900	7.7			3,600
└ 二野財産区	1,500	1,700	11.8			1,500
└ 大森財産区	1,400	1,100	27.3			1,400
特別会計合計	17,933,200	19,056,700	5.9	346,693	0	18,279,893

8

平成21年度予算の補正内容

平成21年度一般会計における補正の主な内容は次のとおりです。

(1) 4月定例会（第4号）

80,000千円を追加しました。

(単位:千円)

	科 目	主 な 内 容	補 正 額
歳 入	15. 県 支 出 金	緊急雇用創出事業臨時特例基金事業費補助金	47,705
	18. 繰 入 金	財政調整基金繰入金	32,295
歳 出	2. 総 務 費	外国人離職者子弟緊急就学支援金	900
		臨時職員賃金	2,100
	3. 民 生 費	臨時職員賃金	700
	4. 衛 生 費	臨時職員賃金	700
	5. 労 働 費	緊急雇用促進奨励金	3,000
	6. 農 林 水 産 業 費	市有林下刈作業委託料	10,000
		臨時職員賃金	1,400
	7. 商 工 費	プレミアム商品券発行補助金	22,000
8. 土 木 費	道路維持補修業務委託料	24,000	
	臨時職員賃金	10,700	
10. 教 育 費	臨時職員賃金	1,400	

9 市有財産現在高

平成21年6月末現在における市有財産は次のとおりです。

(1) 建物 (単位:㎡)

区 分	面 積	前回からの増減
庁舎関係	13,547	0
学校関係	117,017	0
消防関係	1,585	180
住宅関係	18,707	911
その他	74,649	192
合 計	225,505	1,283

(2) 土地 (単位:㎡)

区 分	面 積	前回からの増減
庁舎関係	20,207	0
住宅敷地	70,227	326
学校敷地	611,481	0
保育園敷地	9,635	0
診療所敷地	1,727	0
公民館敷地	100,950	0
その他	3,548,099	19,493
合 計	4,362,326	19,167

(3) 基金 (単位:円)

名 称	前回公表時 残高	積立額		取崩額	H21年6月末現 在高 + -
		元金	利子		
財政調整基金	3,324,832,033	38,348,000	9,896,902		3,373,076,935
減債基金	664,179,348		2,651,925		666,831,273
外国人の子どもの就学支援基金	0	50,019,309			50,019,309
庁舎増改築基金	317,897,378		134,197	318,031,575	0
公共施設整備基金	661,608,095	407,214,575	832,963		1,069,655,633
地域福祉基金	308,384,567		1,063,746		309,448,313
久々利地内ため池管理基金	25,235,997		100,128	468,690	24,867,435
山岸・伊川土地区画整理地内 公益施設等管理基金	25,018,318		113,128	408,832	24,722,614
国民健康保険基金	46,298,008		186,511	46,484,519	0
介護給付費準備基金	279,712,123	59,539,821	575,933		339,827,877
介護従事者処遇改善 臨時特例基金	0	41,519,781			41,519,781
簡易水道事業管理基金	55,260,215		221,343	1,738,000	53,743,558
合 計	5,708,426,082	596,641,486	15,776,776	367,131,616	5,953,712,728

名 称	前回公表時 残高	土地処分及び利子		土地購入	H21年6月末現 在高 + +
		現金	利子		
土地開発基金(現金)	683,538,918		1,725,141	123,040,585	808,304,644
土地開発基金(土地)	192,210,727			123,040,585	69,170,142

10 市 債 現 在 高

平成21年6月末現在の市債現在高は次のとおりです。

(1) 一般会計

(単位:円)

費 途 別 区 分	前 回 公 表 時 未 償 還 額	1 月 ~ 6 月 借 入 額	1 月 ~ 6 月 元 金 償 還 額	H 21 年 6 月 末 未 償 還 額
一 般 公 共 事 業 債	1,623,880,563	3,600,000	153,965,001	1,473,515,562
公 営 住 宅 事 業 債	184,302,331	110,000,000	52,636,616	241,665,715
災 害 復 旧 事 業 債	4,427,664	0	1,060,196	3,367,468
教 育 ・ 福 祉 施 設 等 整 備 事 業 債	1,215,373,331	204,700,000	58,067,213	1,362,006,118
一 般 単 独 事 業 債	7,226,252,540	358,600,000	563,541,133	7,021,311,407
上 水 道 事 業 債 (出 資 債 分)	31,912,882	0	764,365	31,148,517
厚 生 福 祉 施 設 整 備 事 業 債	1,061,043,304	0	366,964,078	694,079,226
減 税 補 て ん 債	2,491,662,251	0	141,483,840	2,350,178,411
臨 時 税 収 補 て ん 債	296,592,164	0	14,941,530	281,650,634
臨 時 財 政 対 策 債	5,331,552,071	784,000,000	171,730,152	5,943,821,919
合 計	19,466,999,101	1,460,900,000	1,525,154,124	19,402,744,977

(2) 特別会計

費 途 別 区 分	前 回 公 表 時 未 償 還 額	1 月 ~ 6 月 借 入 額	1 月 ~ 6 月 元 金 償 還 額	H 21 年 6 月 末 未 償 還 額
簡 易 水 道 事 業 債	58,959,123	0	1,500,967	57,458,156
下 水 道 事 業 債	29,826,393,050	1,105,500,000	1,412,565,764	29,519,327,286
農 業 集 落 排 水 事 業 債	1,081,661,681	51,600,000	80,728,646	1,052,533,035
合 計	30,967,013,854	1,157,100,000	1,494,795,377	30,629,318,477