

令和5年度 上半期

可児市水道事業 業務状況説明書

(令和5年4月1日 から 令和5年9月30日 まで)

目 次

1	事業の概況	
	(1) 業務に関する事項	1
	(2) 各種工事に関する事項	4
2	経理の状況	
	(1) 予算の執行状況	5
3	前年度決算の状況	6

1 事業の概況

(1) 業務に関する事項

給水等の月別実績

区 分 (単位)		4 月	5 月	6 月	7 月	8 月	9 月	計又は平均
行政区域内人口 (人)		100,383	100,372	100,403	100,407	100,386	100,338	—
給水人口 (人)		100,017	100,006	100,037	100,041	100,020	99,972	—
行政区域内世帯数 (件)		44,025	44,073	44,131	44,182	44,186	44,219	—
給水件数 (件)		36,383	36,395	36,412	36,440	36,468	36,480	—
給水 (m^3)	給水量※1	942,842	984,474	950,047	1,007,682	988,637	967,674	5,841,356
	1日平均給水量	31,428	31,757	31,668	32,506	31,892	32,256	31,920
	1日最大 給水量※2	33,208	33,880	34,213	34,355	34,198	34,379	34,379
		4月14日	5月16日	6月19日	7月19日	8月1日	9月13日	9月13日
	1日最小 給水量※3	29,304	29,414	29,389	30,225	29,151	30,297	29,151
		4月30日	5月14日	6月11日	7月9日	8月15日	9月11日	8月15日
有収水量		839,760	895,780	851,146	915,923	890,650	858,624	5,251,883
電力使用量 (kWh)		125,339	130,551	126,732	134,711	137,716	133,233	788,282
料 金	調定額 (円)	179,741,935	172,063,231	183,603,387	174,877,238	188,591,290	183,163,120	1,082,040,201
	受水料金 (円)	98,962,534	101,206,499	99,350,884	102,457,410	101,430,885	100,300,979	603,709,191
	口座振替件数 (件)	31,421	31,439	31,406	31,434	31,427	31,472	口座振替率
	一般納付件数 (件)	4,962	4,956	5,006	5,006	5,041	5,008	86.28%
給水装置 開栓件数	口径13mm (件)	29	4	11	21	23	5	93
	口径20mm以上 (件)	6	8	6	7	5	7	39
	合計 (件)	35	12	17	28	28	12	132

本年度9月末現在の給水件数は36,480件で、昨年度の同期と比べ327件、0.90%の増となりました。

本年度上期における有収水量の合計は5,251千 m^3 で、昨年同期と比べ14千 m^3 、0.27%の増となりました。

また、上期における料金調定額は1,082,040千円で、昨年と比べ6,674千円、0.62%の増となりました。

なお、上期における受水料金は603,709千円で、昨年同期と比べ2,205千円、0.36%の減となりました。

※1「給水量」は、岐阜県営水道から供給を受けている水量を表示しています。

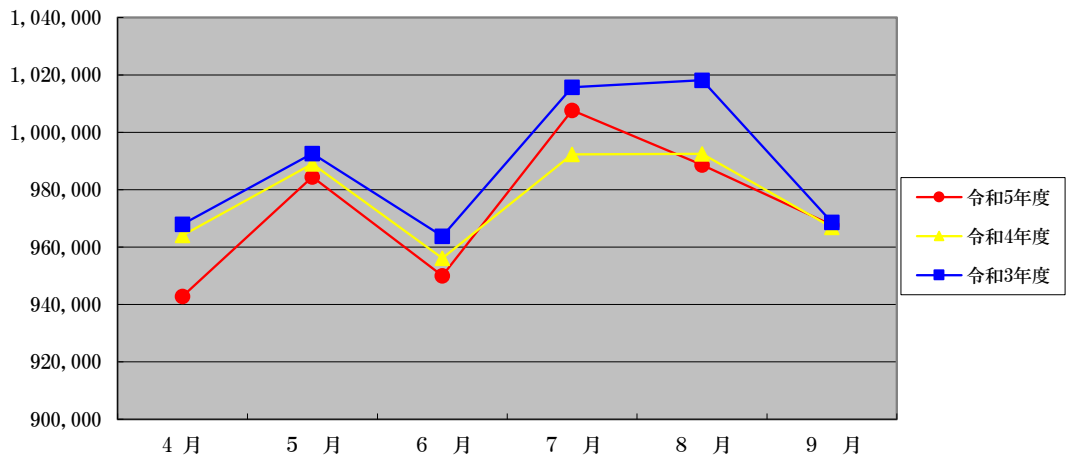
※2「1日最大給水量」における「計又は平均」「年計又は年平均」の欄は上半期における最大給水量であった日及びその数量をそれぞれ表示しています。

※3「1日最小給水量」における「計又は平均」「年計又は年平均」の欄は上半期における最小給水量であった日及びその数量をそれぞれ表示しています。

給水量の過去同期との比較

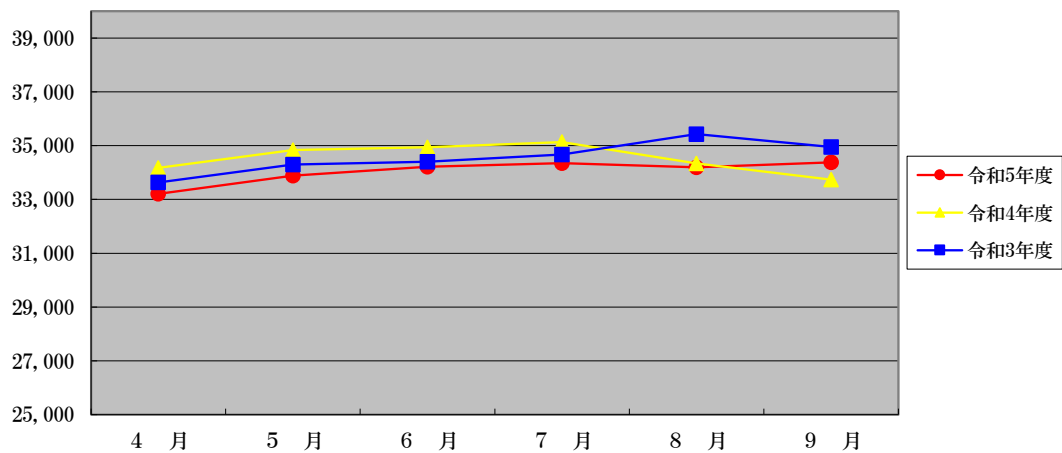
給 水 量 (m³)

年 度	4 月	5 月	6 月	7 月	8 月	9 月
令和5年度	942,842	984,474	950,047	1,007,682	988,637	967,674
令和4年度	964,044	988,968	956,126	992,311	992,493	966,898
令和3年度	967,930	992,624	963,804	1,015,685	1,018,162	968,659

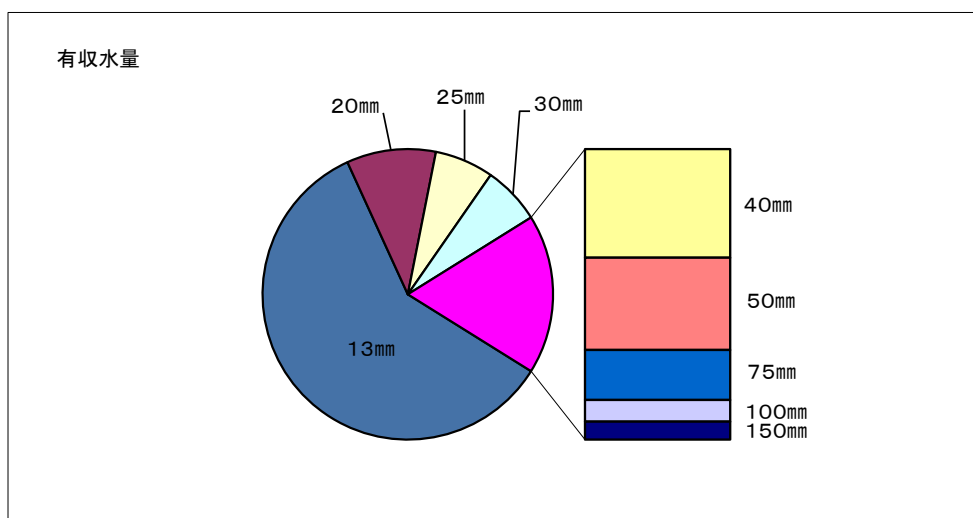
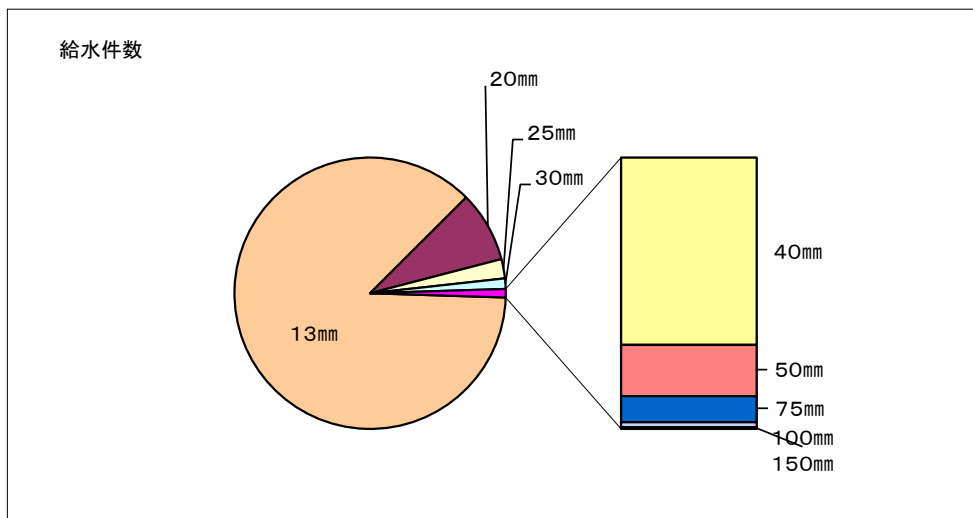


1 日最大給水量 (m³)

年 度	4 月	5 月	6 月	7 月	8 月	9 月
令和5年度	33,208	33,880	34,213	34,355	34,198	34,379
令和4年度	34,178	34,837	34,941	35,133	34,344	33,736
令和3年度	33,632	34,295	34,405	34,675	35,430	34,954



給水件数と有収水量（上期）の構成（口径別）



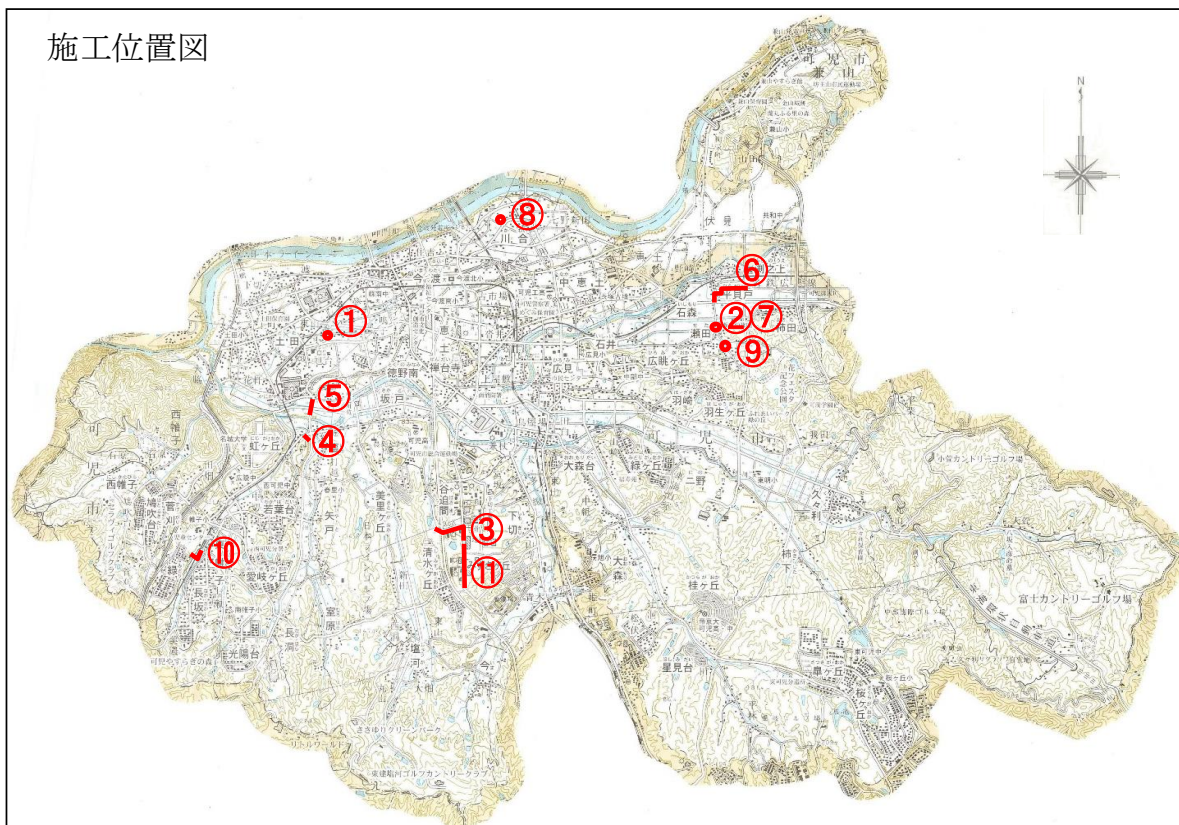
口径	給水件数 (件)	有収水量 (m ³)
13mm	31,746	3,114,632
20mm	3,074	521,693
25mm	840	344,195
30mm	455	339,362
40mm	252	348,491
50mm	69	295,988
75mm	35	160,424
100mm	7	69,511
150mm	2	57,587
合計	36,480	5,251,883

(2) 各種工事に関する事項

建設改良工事の施工状況（着工分）

番号	工 事 名	主 な 施 工 内 容
①	土田地内地下式消火栓設置工事	・地下式消火栓設置工 一基
②	瀬田地内市道15号線配水管布設工事	・HPPE φ 150 L=9.0m
③	第2低区基幹管路(第2低区配水場～工業団地配水池)舗装復旧(その3)工事	・施工延長 L=580m ・土工 一式 ・表層工 再生密粒As(20) A=1,149㎡
④	低区基幹管路(低区配水場～虹ヶ丘)布設替(その2)工事	・ダクタイル鋳鉄管GX φ 200 L=94.2m ・防護コンクリート工 L=55.5m
⑤	低区系基幹管路(低区配水場～土田)布設替(その3)工事	・ダクタイル鋳鉄管GX φ 300 L=161.4m ・HPPE φ 150 L=62.4m
⑥	可児御嵩インターチェンジ工業団地開発(工区外エリア)舗装復旧工事	・施工延長 L=655m ・土工 一式 ・表層工 A=3,419㎡
⑦	瀬田地内仕切弁設置工事	・HPPEソフトシール仕切弁 φ 150 一基
⑧	川合地内地下式消火栓設置工事	・地下式消火栓設置工 一基
⑨	瀬田地内地下式消火栓設置工事	・地下式消火栓設置工 一基
⑩	愛岐ヶ丘系基幹管路(長坂・緑)布設替その3工事	・ダクタイル鋳鉄管GX φ 250 L=299.2m ・管推進工HP φ 400 L=26.2m
⑪	工業団地系基幹管路(第2低区配水場～工業団地配水池)布設替その4工事	・ダクタイル鋳鉄管GX φ 300 L=654.0m ・仕切弁 一基

施工位置図



2 経理の状況

(1) 予算の執行状況

収益的収入及び支出

科 目	予 定 額 (A) 円	上期執行額 (B) 円	執行率 (B/A) %
営業収益	2,281,704,000	1,084,011,547	47.5
うち給水収益	2,189,000,000	1,082,214,037	49.4
営業外収益	387,903,000	2,842,597	0.7
特別利益	101,393,000	34,870,000	34.4
収入合計	2,771,000,000	1,121,724,144	40.5
営業費用	2,388,178,000	734,597,619	30.8
営業外費用	31,422,000	718,627	2.3
特別損失	400,000	400,376	100.1
予備費	3,000,000	0	-
支出合計	2,423,000,000	735,716,622	30.4
うち職員給与費	53,463,000	20,437,018	38.2

資本的収入及び支出

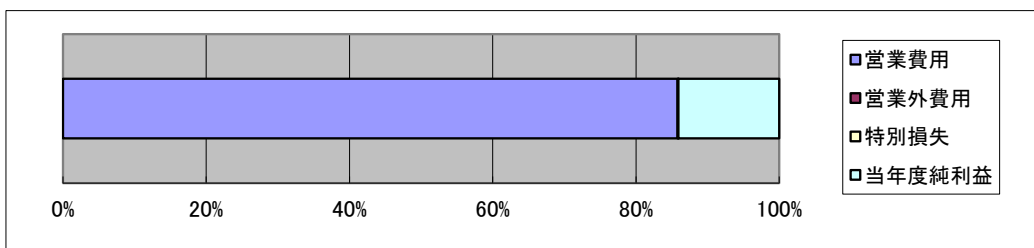
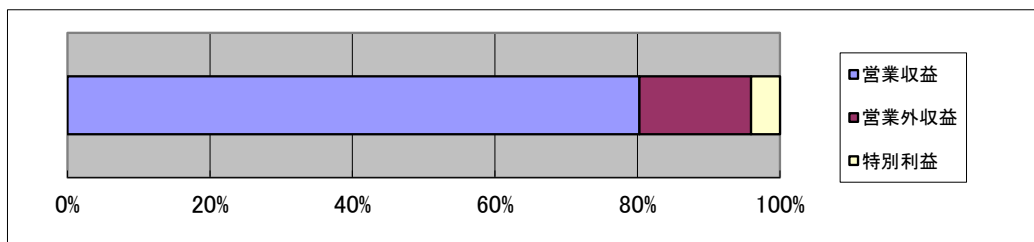
科 目	予 定 額 (A) 円	上期執行額 (B) 円	執行率 (B/A) %
負担金	61,653,000	4,873,622	7.9
補助金	57,347,000	0	0.0
収入合計	119,000,000	4,873,622	4.1
建設改良費	816,602,000	29,874,519	3.7
うち建設事業費	0	0	-
うち改良事業費	738,346,000	6,588,800	0.9
償還金	3,876,000	1,929,850	49.8
国庫補助金返還金	5,522,000	0	-
支出合計	826,000,000	31,804,369	3.9
うち職員給与費	57,412,000	23,221,768	40.4

3 令和4年度決算の状況

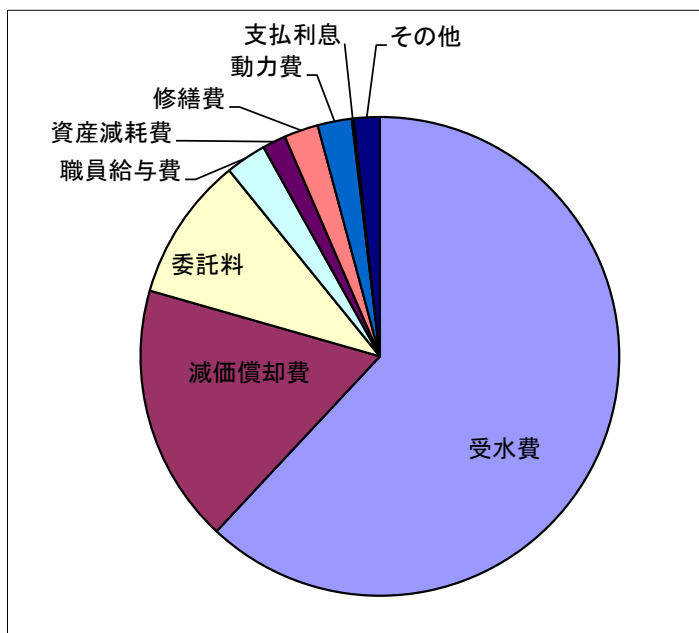
[損益計算書]

(円)

営業収益	2,018,262,778	営業費用	2,156,497,074
営業外収益	393,952,654	営業外費用	3,365,038
特別利益	101,434,000	特別損失	333,037
		当年度純利益	353,454,283



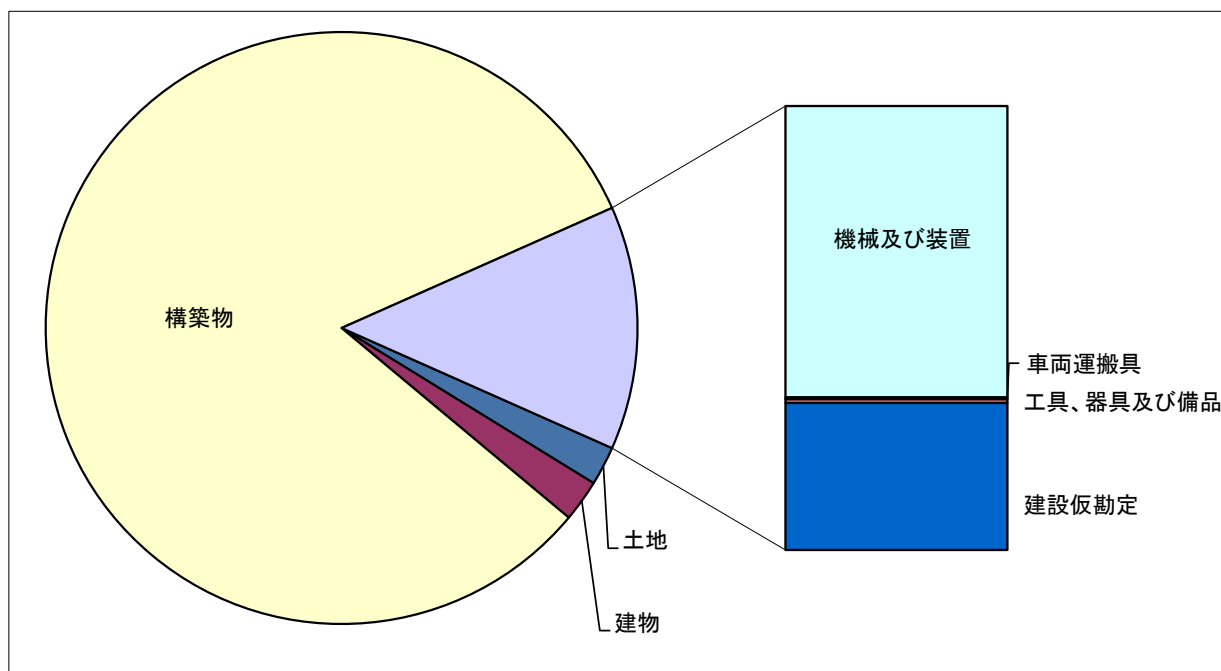
【給水原価構成図】



(円)

受水費	105.33
減価償却費	29.71
委託料	16.54
職員給与費	4.69
資産減耗費	2.70
修繕費	3.92
動力費	3.93
支払利息	0.22
その他	2.97
合計	170.01

有形固定資産の内訳



(円)

土地	725,654,881
建物	777,554,993
構築物	27,997,745,600
機械及び装置	2,970,558,090
車両運搬具	19,270,326
工具、器具及び備品	37,361,937
建設仮勘定	1,498,616,245
計	34,026,762,072