

Tamang pagtapon ng mga recyclables at household trash

~Mga Patakaran sa Pagtapon ng Basura~

Taong 2022 Version




~Sa tamang pagtapon ng basura, gumagaan ang pamumuhay, lumilinis ang kapaligiran ~

Sa mga katanungan ▶ Kani City Hall Environment Department 0574-62-1111

Mga materyal na maaring dalhin sa Recycling Station

- **Burnable garbage**
- **Mga basurang maaring itapon sa basurahan**
- **Ilagay ang burnable garbage sa garbage bag na itinalaga ng lungsod ng Kani.**



- **Para sa mga boteng gamit sa inumin at pagkain (Para sa mga boteng hindi ginagamit sa pagkain, itapon bilang Non-burnable glass materyal)**
 - 1 Boteng walang kulay
 - 2 Boteng kulay brown
 - 3 Mga boteng may ibang kulay
 - 4 Returnable Bottles (Bote ng beer, hanggang 1.8 liters lang)
- **Hiwalay ng naayon sa kulay, at ilagay sa tamang container (Kulay asul).**

Hugasan bago itapon sa hindi nasusunog na basura dahil hindi kokolektahin kung madumi at basag.

- **Paper container at Wrapping paper**
- Tanggailin ang mga materyales na hindi papel, kung hindi matanggap itapon bilang Burnable Garbage.



- **Lata na gamit sa pagkain, pet bottle at styro tray**
- 1 Pinaglasyang lata na ginamit sa pagkain
- Aluminum at Steel Can (Cap at Takip itapon sa Non burnable Solid Waste)
- 2 Pet bottle (Tanggailin ang takip at label at itapon sa recyclables.)
- 3 Para lamang sa may recycle mark: Mga styrofoam na tray o mga lalagyan



○ **Hugasan muna bago itapon.**
 ○ **Ibukod ayon sa uri at ilagay sa net.**

Paalala! Bawal magtapon ng ganitong basura dito.

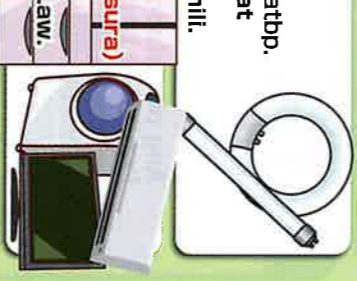
Ugaliin ang tamang pagtapon ng basura, sundin ang mga patakaran. Kung hindi, ang lahat din ang mahihirapan.

Mga hindi maaring itapon sa basurahan

- **Mga basurang Hindi maaring maproseso sa Sasayuri Clean Park**
- Mga kemikal na ginagamit sa agrikultura, pivesa ng sasakyan
- Guliong ng motor/siklo o sasakyan, fire extinguisher
- ※ Kumunsulta sa tindahan kung saan birili o sa manufacturer.
- **Nasa ibaba ang mga basura na hindi maaring iproseso sa Sasayuri Clean Park:**
- **Bala ng bowling, batong ginagamit sa tsukemomo (naprosesong bato), base ng sampayen, gypsum board, slate, heat insulating material, vault (fire proof), iba pa**
 (* Tingnan ang likurang pahina para sa mga lisensyadong collector sa lungsod (may bayad). Para sa iba pang detalye, tingnan ang city homepage.)
- **Lumampas sa sukat ng oversized garbage**
- **Para sa maramihang basura dahil sa paglipat at katulad na situwasyon**
 ※ Personal na makipag-ugnayan sa mga lisensyadong kontraktor ng syudad ng Kani (Tingnan ang listahan sa likod).
 (Ang bayad ay depende sa klase at dami ng materyales na ipapahakot. Para sa listahan ng mga lisensyadong kolektor, tingnan sa likod.)
- **Mga kinokolektang recyclables**
 Dyaryo, magazines, boxes, paper pack (itapon sa mga paaralan at eco-domes)
- **Mga baterya, fluorescent tube, mercury-type thermometer at blood pressure monitor**
 ※ Itapon sa collection box na nasa city hall, district centers, atbp.
- **Itapon ang burnable bilang Non-burnable Glass Materials at LED light bulb ay Non-burnable Metal Materials.**
- **Para sa button battery, itanong sa tindahan kung saan birili.**



- **Mga recyclables na de kuriyente**
 (May kaparusahan sa batas ang ilegal na pagtapon ng basura)
 Aircon, Freezer at Ref, Washing machine, Dryer, TV (Plasma at tube)
 Itapon ang materyales na naayon sa Home Appliances Act Law. Tingnan ang likurang pahina para sa karagdagang detalye.



Gamitin ang garbage bag na itinalaga

ng lungsod ng Kani
 Hindi kokolektahin kung gumamit ng garbage bag ng ibang lungsod, plastic bags o boxes!

Ang mga opisyal na garbage bag at Over-size Garbage Sticker na itinalaga ng syudad ng Kani ay mabibili sa City hall, mga District Centers, Supermarkets, Convenience stores, at drug stores. Magtanong lamang sa staff ng mga nasabing bililihan.



Translucent ang kulay ng Burnable Garbage Bag

Huwag ilagay sa non burnable garbage ang mga aluminumiat steel cans;at ibalang uri ng bote



Ang araw ng koleksyoning mga basurang Ironware, ceramics at salamin ay magkaka-iba. Huwag maglagay ng PET bottles.

Nasusunog na basura kung hanggang 3cm ang kapal at kasya sa garbage bag 	Hindi-nasusunog na basura kung ang kapal ay 3cm-10cm at kasya sa garbage bag 	Hindi-nasusunog na basura kung hindi kasya sa garbage bag at hanggang 10cm ang kapal
--	---	---

Nangongolekta ng mga hindi na ginagamit na malilit na appliances.

Tapunan: City hall, sa mga District Centers at Eco Dome
 Mga kinokolektang materyales: Mga materyales na kasya sa bukasanan ng Collection Box (30cm x 15cm) Tingnan ang listahan sa baba

Cellphone, Personal Computer, Tablet, Electric Dictionary, USB, Portable music player, Digital Camera, Portable Video Camera, Game Consoles (Gameboy, Nintendo atb.), Electric Toothbrush, Pang-ahit na de kuriyente, Adapter, Remote Control, Ibat ibang klase ng cable wire Calculator, E-cigarette/ Vape, Rechargeable battery at iba pa

Mga Puntong Dapat Pagtunan ng Pansin

- I-delete ang mahalagang impormasyon bago itapon.
- Itapon ang battery sa collection box sa city hall, district centers, atbp.
- Balutin ng scotch tape and rechargeable battery bago itapon sa collection box.
- Itapon kasama ang body kung hindi ito natatangal.
- Hindi na maaring bawin ang natapon ng gamit.
- Itapon sa hindi nasusunog na basura kung hindi kasya sa collection box.



Para sa araw ng koleksyon ng Non-burnable metal materials tingnan sa Garbage Collection Schedule.

Huwag kalimutang ilagay idikit ang sticker!

Dikitan ng oversized garbage sticker kung hindi kasya sa garbage bag at itapon sa araw ng koleksyon nito. (150cm x 80cm x 60cm, hanggang 20kg)

Tamang Paghihiwalay at Pagtatapon ng Household Garbage at Recyclables

Kani City Eco-Dome: Kinokolekta ang mga recyclables

Para sa lugar, araw at oras: tingnan sa bandang kanan

[Kinokolektang Bagay]

Paalala①~④ Hugasan muna bago itapon.

① 4 na klase ng bote na ginagamit sa pagkain at inumin (Walang kulay, Brown, Ibang kulay at mga Returnable bottles (Halimbawa: Bote ng beer)

※Bawal ang lalayang bote na may mantika.

② 2 uri ng lata na gamit sa pagkain (Aluminum Can, Steel Can)



Hindi pwede ang spray sa pagkain (Aluminum ng grasa.

③PET bottles (inumin, alak, soy sauce, atbp.)

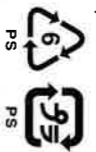
※Ang nahugasan at natanggalan ng takip at label ay kokolektahin.



④ Styrofoam/trays (may Recyclable mark)

(Hati-hatiin sa maliliit na size bago itapon.)

⑤ 6 na uri ng papel: dyaryo, magazines, paper packs, boxes, paper container, wrapping paper



⑥ Mga Damit (malinis at hindi sirá) ※Itapon ng nakalagay sa plastic.

⑦ Gamit na mantika (vegetable oil, atbp.) ※Ilagay sa PET bottle bago itapon.

⑧ fluorescent tube, mercury thermometer, Mercury blood pressure monitor

⑨ Rechargeable Battery (Para lamang sa wala ng laman)

⑩ Maliliit na home appliances

※Para sa mga detalye, tingnan sa Ilkod

※Hindi pwede magtatapon ng bisekleta o baterya ng motor.

⑪ Duvet/comforter Para sa mga detalye, tingnan sa baba.

Libreng koleksyon ng duvet/comforter

Recyclables ang balahibo o feather materials at ito ay nakakatulong sa pagbawas ng basura.

Mga maaring kolektahin: Kung ang materyal ay gawa sa 50% pataas na Feather material (Tingnan ang impormasyon sa label.)

Mga hindi maaring kolektahin: Mga basang bagay, Feather Futon, Down Jacket (Insulated Jacket) at iba pa.

Lugar at oras ng koleksyon.

① Kani City Social Welfare (Fukushi Center) Lunes hanggang Biyernes 8:30 ng umaga hanggang 5:15 ng hapon

Ang kinikilang pera mula sa pagrerecycle ay ginagamit sa pagsuporta sa mga aktibidad ng Akaihane Community Fund

② Kani City Eco-Dome: Tingnan ang detalye sa bandang kanan

Tamang pagtatapon ng Personal Computer

Ang pagtatapon ng personal computer ay nakadepende kung ito ay may recycle mark or wala

May recycle mark

Itapon sa Small Appliances collection box o kaya ay taga ng manufacturer para sa tamang pagtatapon.

Walang recycle mark


maaring itapon sa Small Electric Appliances Collection box o kaya ay itapon bilang Non-burnable Metal Materials.

Kung ang itataponng computer ay hindi kasya sa collection box, itapon bilang Non-burnable metal materials. Siguraduhing tangalin lahat ng mga personal na impormasyon bago itapon.

Paraan ng pagtatapon ng computer sa pamamagitan ng delivery

Maaring ipakolekta ng libre ang mga hindi na ginagamit na computer gamit ang courier. Ang courier ay maaring dumating upang kunin ang computer, isang araw hanggang pitong araw pagkatapos mag-apply sa internet (Walang bakasyon tuwing holidays).

Ang pagtatapon ng Brown Can TV ay may bayad. Ito ay naglalaman ng mga delikadong kemikal na nangangailangan ng espesyal na proseso.



Para sa aplikasyon at iba pang detalye
Rinette Japan hanapin
<https://www.renet.jp/>
Telepono:0570-085-800
 Alas 10 ng umaga hanggang alas 5 ng hapon

Paraan ng patapon sa mga appliances

Paalala: Ang bayad ay depende sa manufacturer. Para sa detalye at iba pang katanungan, tumawag sa Home Appliances Recycle Ticketing Center: Tel:0120-319640

Siguraduhing itapon ang mga appliances tulad ng TV, Ref, Freezer, Washing machine, dryer, at aircon na ayon sa Home Appliances Recycling Act Law.

① Dalhin sa Appliance store.

① Kung saan nabili ang gamit.

② Mga hindi na kailangang gamit na pinalit sa tindahan

③ **Makipag-ugnayan sa mga lisenasyadong kolektor ng basura**

Mag-request sa mga lisenasyadong kolektor upang hakutin ang basura.
 ※Itanong sa kanila ang tungkol sa fee.

③ Direktang dalhin sa itinalagang lugar ng koleksyon.

Sulatan ang "Appliance Recycle Ticket" sa post office o Japan Post Bank at ipadala ang bayad ng pagrecycle. Dalhin ang resibo (ibibigay pagkatapos maipadala ang bayad), ang "Appliance Recycle Ticket" at ang itatapon na appliance alinman sa mga nakasulat sa ibaba.

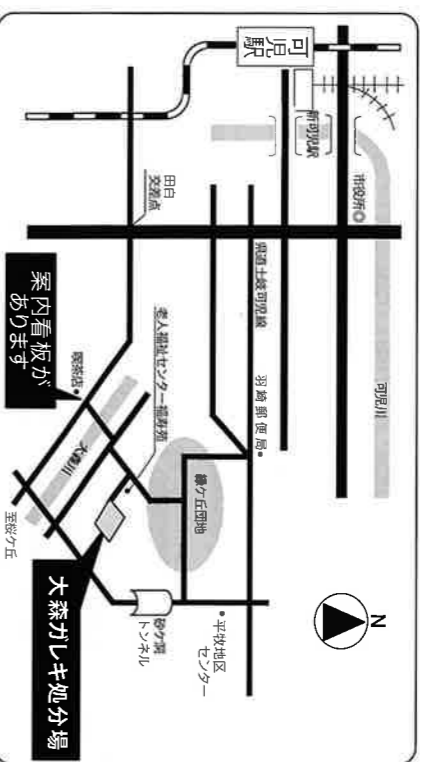
① Komori Sangyo Company Minokamo City Kamonocho Ichihashi 1129 Tel:0574-54-1283
 ② Tokai Seino Unyu Company Gifu Tono Branch Toki City Oroshi cho Nishiyama 304-912 Tel:0572-57-9015

Omori Debris Disposal Area

Bukas tuwing ika-2 at ika-4 na Linggo ng buwan, 9:00 AM~4:30 PM (4:00PM ang huling tanggap)

Fee: Hanggang 1 ton - walang bayad, 1 ton ~ ¥540 sa bawat 500 kilos

[Mga paalala] Ang mga sumusunod lamang ang maaring dalhin: Mga materyal na ceramiks galing sa bahay tulad ng mga bowl, concrete block at roof tile (Kawara). Hindi rin tinatanggap ang mga bato, lupa, gypsum board at mga materyales na yari sa asbestos. Hindi rin tinatanggap ang mga materyales na galing sa pagbabaklas ng bahay.



※Sarado kung may disaster warnings.

Kani City Eco-Dome

Martes at Huwebes - 9 AM~12 NN Tuwing Linggo - 9 AM~3 PM
 ※Hindi kasali ang New Year's vacation



※Sarado kung may disaster warnings.

Mga paalala tungkol sa mga basurang galing sa mga negosyo

- Ang mga basura ay responsibilidad ng may-ari ng negosyo
- Hindi maaring magtatapon sa mga garbage collection site.
- Tumawag sa mga lisenasyadong kolektor o Sasayuri Clean Park para sa detalye.
- Ang industrial waste ay hindi maaring itapon sa Sasayuri Clean Park.

Pagtatapon ng basura sa oras ng sakuna

- Bawal magtatapon agad ng basura pagkatapos ng lindol
- Magasarara ang Sasayuri Clean Park ng 3 araw para sa inspeksyon kung may lindol na higit 5 intensity. Maaring umapaw ang basura at maging sanhi ng hindi pagdaan ng mga sasakyang pang-emergency.

○ Itapon lamang ang basura sa tamang tapunan

Sa oras ng sakuna, maglalaan ang siyudad ng Kani ng pansamantalang tapunan ng basura. Sa mga panahong ito, ang mga patakaran at paraan ng pagtatapon at paghihiwalay ng basura ay iba sa nakagawian sa dahilang kinakailangang mapabilis ang pag proseso at pagrecycle ng mga materyales.

Ipapaalam kung mayroon ng nakalaang pansamantalang tapunan ng basura.

Lisenasyadong Contractor sa syudad ng Kani

Materyales gawa sa kahoy ※Kinakailangan dalhin mismo sa lugar

● Kobayashi Sannosuke Company Branch, Kani Factory

Kani City Dota 1500 Tel:0574-26-2138

Mga maaring kolektahin: Mga putol na sanga ng kahoy, tabla, ugat ng kahoy (tanggalin ang lupa)damo at kawayan(hindi kasali ang ugat)

● Marumitsu Ito Company Kani City Yabasama553-1 Tel:0574-60-3282
 Mga tinatanggap na mga materyales: Mga putol na sanga ng kahoy, ugat,damo at kawayan(hindi kasali ang ugat)

Pagkolekta at transportasyon

Maaring magrequest upang maproseso ang ilang partikular na basura. Tumawag para sa iba pang detalye.

● Hashimoto Co. Kani City Shimoedo 233-1 Tel:0574-63-1111

● Komori Sangyo company Minokamo City Kamonocho Ichihashi 1129 Tel:0574-54-1283