

広報

# かに

2006 (平成18年)

# 12/1



熱中シリーズ⑫  
手づくり絵本  
殿垣雄介君(松伏・7歳)

●市の財政状況を公表します……P8  
特集／わが家のごみ減量作戦……P2

※写真はイメージです



### 可児市のごみの量は？

皆さんは、可児市で排出されるごみの量がどのくらいあるか知っていますか。正解は、年間およそ3万トン（図1参照）。

可児市のごみ排出量は、平成16年度にいったん減少してはいますが、人口の増加を背景に年々増え続けてきました。

また、ごみを処理するために要した費用も年を追うごとに増加しており、平成16年度ではおよそ17億8千万円となっています（図2参照）。

### 大半は家庭のごみ

ごみには大きく分けて、一般家庭から排出される「生活系ごみ」と、事業所などから排出される「事業系ごみ」の二つがあります。この二種類のごみの量を比べてみると、どの年度も、ごみ全体のうちおよそ4分の3は生活系ごみであることがわかります（図1参照）。

そこで、まずはごみの大半を占めるこの生活系ごみを減らすことから考えてみましょう。それぞれの家庭から出るごみをほんの少しずつでも減らすことができれば、全体としてはとても多

くのごみを減らすことができるはず

### まずは小さな努力から

人口が増加し、ごみの排出量も増え続ける一方で、市民一人一日当たりのごみ排出量（生活系ごみ原単位）は、平成13年度をピークに減少しています（図3参照）。これは、各家庭や地域でごみの分別やリサイクルの取り組みが進んだためです。

しかし、一人が一日に出すごみの量はわずかですが、一年で考えるとおよそ256キログラム。四大家族ともなれば年間1トンを超える量のごみを出していることとなります。このように考えると、まだ決してごみの量が少ないとはいえません。

そこで市では、今年7月に策定した「可児市一般廃棄物処理基本計画」の中で、平成27年までに生活系ごみ原単位を平成16年度の実績値である一人一日当たり701.7グラムから44.6グラム減量し、657.1グラムにすることを目標にしました。

44.6グラムは、新聞紙2枚分ほどの重さ。これなら何とかできそうな気がしませんか。皆さんも、身近なところから簡単に始められるごみ減量について一緒に考えてみましょう。

図1. 可児市のごみ排出量の推移

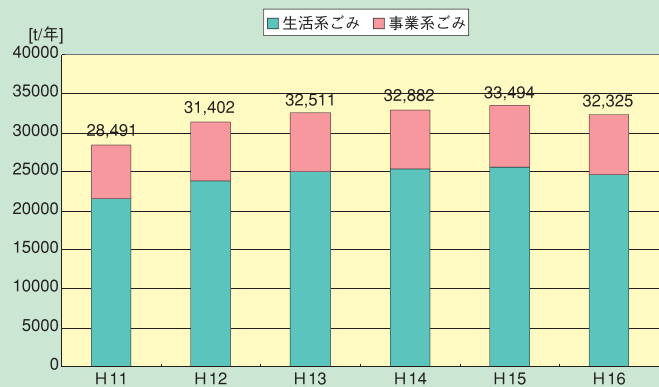


図2. ごみ処理費用の推移

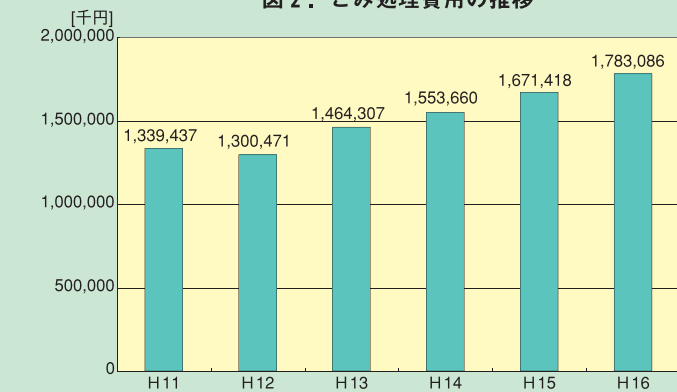
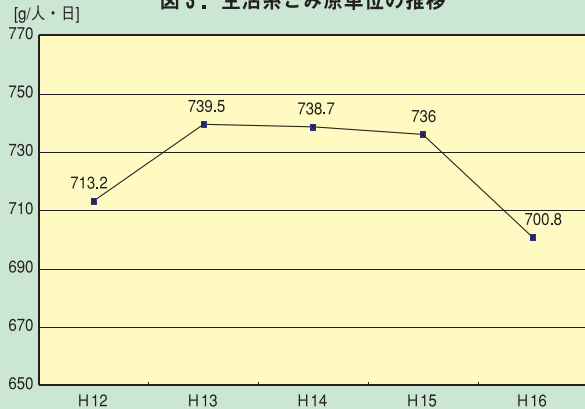


図3. 生活系ごみ原単位の推移



## 特集

# できることから始めよう わが家のごみ減量作戦

わたしたちの毎日の生活の中で生まれる「ごみ」。分別やリサイクルは浸透してきました。でも、なかなかごみは減りません。ごみの処理には多額の費用がかかります。収集、運搬、焼却、処分……。費用だけでなく、多くのエネルギーも使います。ごみだって、もともとは地球上の限られた資源から作りだされたもの。環境のことを考えれば、少しでも減らしたいですね。どうすれば、ごみを減らすことができるのでしょうか。

# ごみを減らすために・・・ キーワードは「4つのR」

どんなごみがどれだけ出るかは、一人ひとりの暮らし方と深いかわりを持っています。ごみを減らすためには、これまでの暮らし方を見直し、ごみをつくらないための工夫をすることが大切です。そのために覚えておきたいのが「4つのR」。この4つのどれも大切ですが、この順番に取り組むことで、ごみ減量効果が上がります。

## 断る

### 1. Refuse: リフューズ 不要なものもらわない

ごみを減らすために、いらないものは断りましょう。もらえるものでも、ごみになるものは受け取らないようにします。



#### 例えば・・・

- 買い物では買い物袋やバッグを持参し、レジで袋をもらわない
- ブックカバー、割りばし、商品を購入すると付いてくるおまけなど、必要のないものはその場で断る
- 過剰包装は避ける

## 減らす

### 2. Reduce: リデュース 根本からごみを減らす


ごみを出さないために、どうしても必要なものだけを買きましょう。ごみとして捨ててしまうものを減らします。

#### 例えば・・・

- 買い物をするときは衝動買いをせず、必要なものかどうかを十分検討する
- バラ売り、量り売りの店で、必要な分だけ買う
- 丈夫で長持ちするものを選ぶ
- 使い捨て商品やごみになりやすい商品は、できる限り使わない
- 食材は最後まで使い切る



一人一日44.6グラムのごみを減らせば・・・



もし、市民一人が一日に出すごみの量を44.6グラム減らせば、市全体では一日およそ4.5トン、一年間ではおよそ1,650トンのごみを減らすことができます。

(18年10月現在の人口101,649人で換算)

## 再使用

### 3. Reuse: リユース 使えるものは最後まで使う

いなくなったものをごみとして捨ててしまう前に、まだ使えるか、何かに使えないか考えましょう。自分ではもういらなくても、誰かが必要としている場合もあります。



#### 例えば・・・

- 修理できるものは、修理して長期間使う
- 調味料・飲料やビールはリターナブル（洗って何度でも繰り返し使うことができる）容器のものをを選び、使い終わったら容器をお店に返す
- 洗剤やシャンプーなどは、詰め替え製品を利用し、容器は捨てずに何度も使う
- 着られなくなった衣類はリフォームしたり、ふきんにするなど他のものとして活用する
- リサイクルショップやフリーマーケットを活用する

## 再利用

### 4. Recycle: リサイクル 資源として再生利用


最後の手段として、どうしても残ってしまったものはリサイクルに回しましょう。リサイクルには、費用も新たな資源も必要です。

#### 例えば・・・

- ごみを出すときは、正しく分別する
- 買い物をするときは、リサイクル商品や環境にやさしい商品を積極的に選ぶ
- 生ごみをたい肥にして、花壇や畑に使う




**作戦5 包装紙でおしゃれに**



頂いた贈り物の包装紙。包みを再利用したいときに取りづらなのはセロハンテープ。

そこで手で触れるくらいに温めたアイロンやドライヤーで上から当てると取れるよ！



※やけどや火事に注意。



きれいに取れたら、いろいろなものに再利用してみよう！

5つの作戦を参考に、自分でできるごみ減量にチャレンジしてみましょう。使い道があって商品を購入しても、壊れたりいらなくなったりすればもう使えないと思いがちですが、少し考え方を考えるだけで、リユースしながら違う商品を発明することもできます。自分なりの作戦で、ごみ減量をどんどん実践しましょう。

この5つの作戦は、環境課で配布している4冊の冊子の中の2冊から紹介しました。ほかにもどんな方法があるのか調べてみるのもよいでしょう。冊子は、市役所4階の環境課、兼山振興事務所、各連絡所で配布しています。

**今回は、この2冊から紹介しました。**



※すぐに資源回収に出さず、保存版にしてください。

## 可見市エコドームが完成

可見市エコドームは、市内の公共的団体の皆さんに、リサイクル資源の回収拠点として利用していただくことを目的として建設したものです。

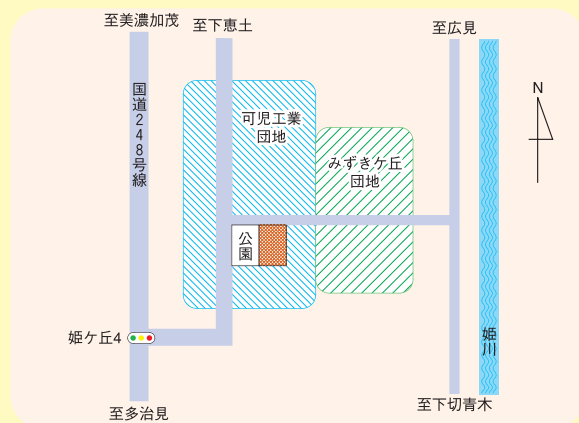
この施設には、テント倉庫、プレハブ事務所、31台収容の駐車場があります。

今後は、可見市生活学校が月2回（第2火曜日・第4日曜日）の資源集団回収を行う予定です。この資源集団回収は、市内在住のどなたでも利用することができます。

なお、12月の資源集団回収は次のとおり行います。

- 期日 12月12日(火)、24日(日)
  - 時間 午前9時～午後3時
  - 回収品目 新聞紙、チラシ、雑誌、紙容器、紙パック、段ボール、飲食用スチール缶、アルミ缶、ペットボトル、発泡トレイ、発泡スチロール、飲食用瓶
  - 注意事項 ○いずれの品目も家庭から出たものに限ります ○汚れたものは回収できません
- ※当日会場で、市が廃食用油を集めます。

●問合せ 環境課



# あなたがやらなきゃ誰がやる!?! ごみ減量作戦開始!!

一人一日たった44.6グラムごみを減らすだけで、大きな効果が出ることは分かりましたね。「私だけ実行しても…」と思っははいけません。ごみを減らすことを心掛けている人が身近にいれば、自然と周りの人にもその姿勢は伝わっていきます。まずは、やってみましょう！ここでは、家庭でできる簡単なおみ活用作戦を紹介します。

**作戦1 りんごのしんや皮でアルミ鍋の黒ずみを取ろう**

食べたあとのリンゴのしんや皮。そのまま捨てないで！



アルミ鍋にしんや皮を入れ、水を加えて煮込むと…

黒ずみも取れてピッカピカ！（スポンジでこするといいよ）



**作戦2 針金ハンガーで湯あかを取ろう**

ハンガーを引き伸ばして、ストッキングをかぶせる。付け根の部分は結ばば…



破れたストッキングには針金ハンガーを用意しよう。



お風呂で髪の毛やあかがすくえるよ！

**作戦4 茶しぶ取りはお茶に合うミカンで**

湯飲みにこびり付いた茶しぶ。ミカンの皮に塩を付けてこすってみよう。

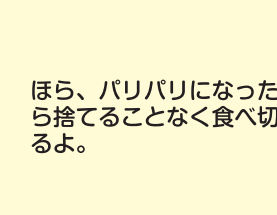


きれいに汚れが取れるよ。これからの季節、ミカンを食べたらやってみるといいよ！

**作戦3 湿ったお菓子もバリバリに！**



湿ったお菓子やせんべいを電子レンジやオーブントースターで温めよう！



ほら、バリバリになったから捨てることなく食べ切れるよ。

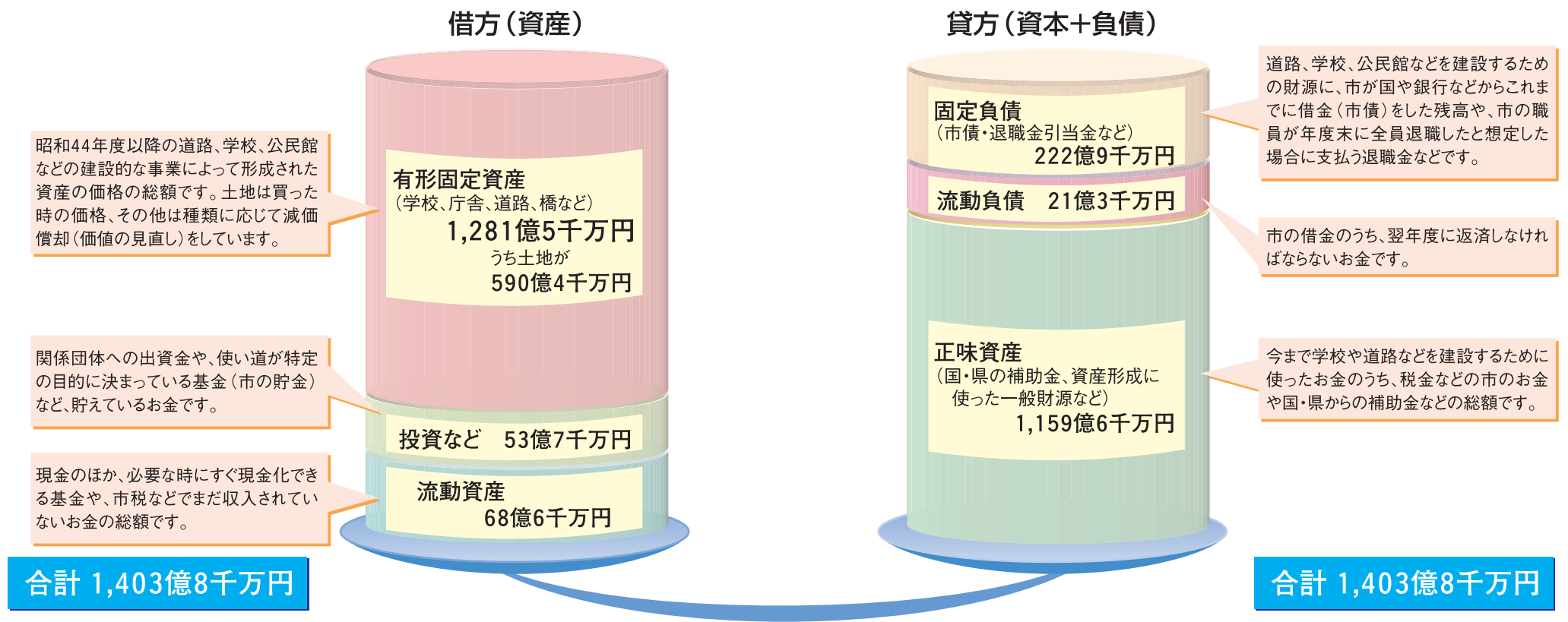
# 市の財政状況を公表します

**？ バランスシートって**  
市が保有する資産（道路や学校、公民館など）の状況と、それを形成している内容、また負債がどのくらいあるかを一覧で表しています。

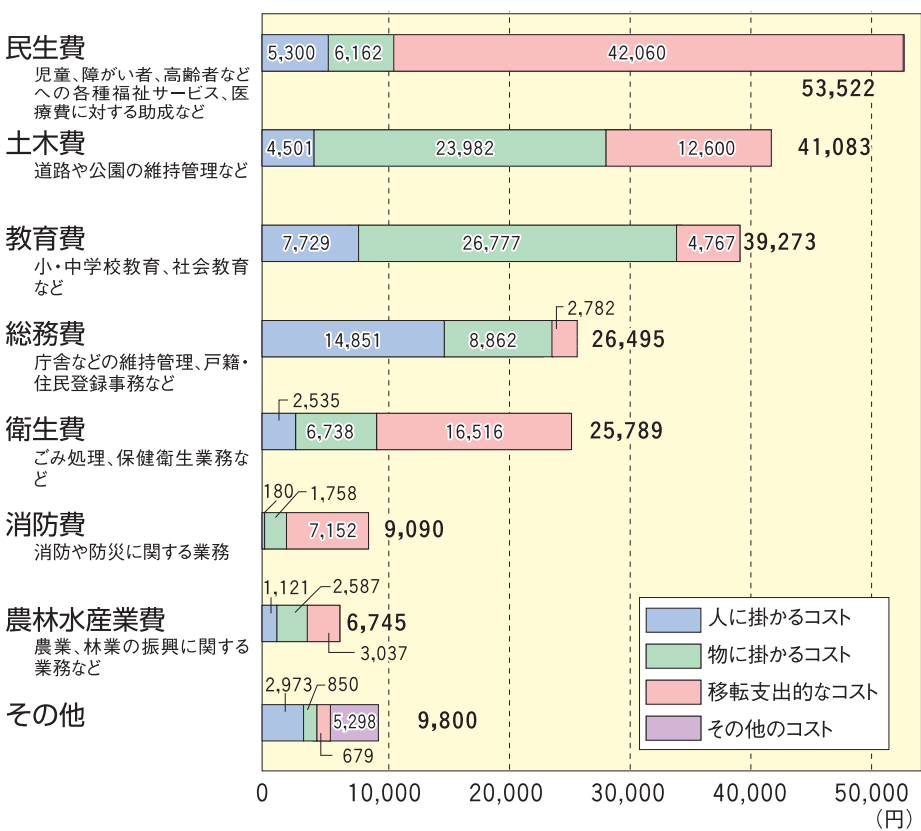
**！ 48億2千万円増加**  
17年度末のバランスシートでは、貸方の負債が全体の17.4%にあたる244億2千万円。企業会計で資本にあたる正味資産が全体の82.6%となっていることから、本市の資産形成には、現在までの世代が約8割を負担していることが分かります。また、借方である資産全体では、16年度末と比べて48億2千万円増加しています。（注）有形固定資産が占める割合は91.3%となり、固定資産として蓄積されていることが分かります。

（注）平成16年度については、旧可児市、平成17年度については、合併後の可児市の数値で比較しています。

## 平成17年度末 バランスシート



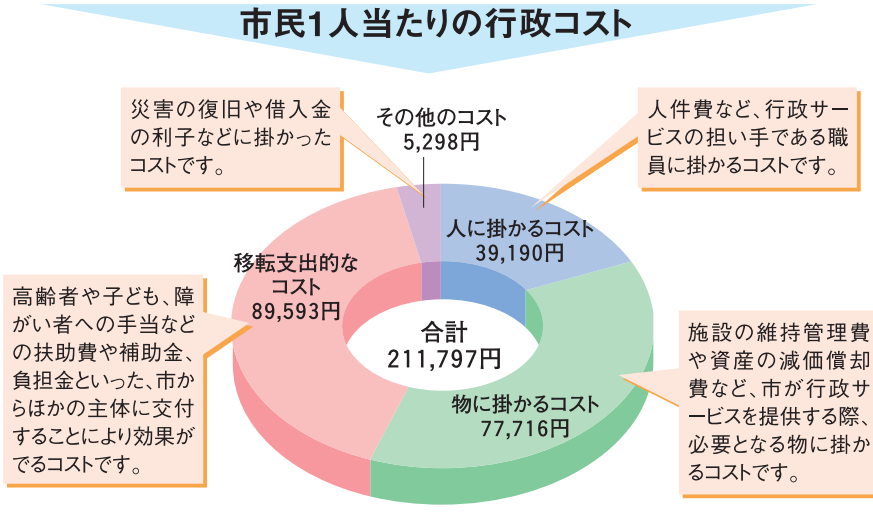
### 市民1人当たりの行政目的別コスト



**？ 行政コスト計算書って**  
資産を形成していくものを除く行政サービスの提供に掛かった費用を、行政コストとといいます。そのコストとその財源を、性質と目的別で表したものが行政コスト計算書です。各コストを人口で割ることにより、1年間に市民1人当たりどれだけのコストを要しているかを知ることができます。

**！ 民生費が最も高く**  
少子高齢化や医療費の伸びから、4年連続で民生費が最も高く、次いで道路や公園など、資産の減価償却費の割合が高い土木費が2番目となっています。以降教育費、総務費となりますが、コストの中身がそれぞれ異なっていることが分かります。

## 平成17年度行政コスト



**？ 市民1人当たりの市税の負担金は**  
市民税、固定資産税、軽自動車税、市たばこ税、都市計画税により、135,284円となっています。

**！ 行財政改革でコストを抑制**  
職員数の抑制をはじめとする行財政改革を通して行政サービスを行い、コストの増加を抑えています。

市の財政状況は、一年間の市の収入（歳入）と支出（歳出）を予算・決算により示して公表しています。それを企業会計的に見た状況を知っていただくため、資産や負債などのストック状況に関する情報を明らかにする「バランスシート」（貸借対照表）と、企業会計の損益計算書に相当する「行政コスト計算書」を作成しました。これらにより、別の角度からの財政状況をお知らせします。

● 問合せ先 総務課


## ふりかえりと再発見 ⑧

### 静かに残る「信長の休石」やすみいし

森家の菩提寺として有名な、可成寺。現在の場所へは慶長五年（1600）に移転したもので、もともとは金山城の東の低い山頂にありました。可成寺跡は何も残されていませんが、その跡地から北へ少し下ったところに「信長の休石」があります。

この「信長の休石」とは、天正十年（1582）3月、武田攻めに信州方面へ向かうため金山（現在の兼山）に一泊した武将・織田信長が、その翌日、森可成の墓参りで可成寺へ訪れた際に腰掛けて休んだとされる石で、今もこの呼び名が伝わっています。大きさは長さおよそ三米、幅およそ一米、高さおよそ一米の長方形の巨石です。

現在この辺りは木々で覆い茂り、当時の景色は望めませんが、休石は今も静かに存在しています。  
※一米×一米メートル。



#### 【場所】

古城山山頂に登る道、森力丸・坊丸の看板から東側の山へ小さな渡し木を通りおよそ400メートルの山中。途中、座禅石があり、その奥に可成寺跡。そこから約40メートル北へ下ると存在する。  
※軽装、できればつえになるようなものがあると歩きやすいです。

## 拓たく人ひと

次代を拓ひらく青少年せいしゅん

青少年育成だより ⑨

「青少年団体交流会」  
「わかるよ・できるよ・  
楽しいよ」を開催

可児市子どもセンターでは、「あそび」と「まなび」の情報紙『ランタン』を年4回発行し、市内の小中学校の児童・生徒全員に配布しています。同センターはこれ以外にも、年に一度、青少年の育成に関する団体による交流イベントを行って、毎年多くの人が来場します。

今年度も「青少年団体交流会」わかるよ・できるよ・楽しいよ」と題して、各団体の活動紹介や、体験、アトラクション、会員募集などを行います。各団体が工夫して、子どもたちが楽しめる内容になっていますので、ぜひ、お越しください。

- 期日 1月21日（日）
- 時間 午前11時～午後4時
- 場所 文化創造センター（下恵土）



昨年のイベントもにぎわいました

- 対象者 小学生から高校生（新一年生も参加できます）
- 内容 団体活動紹介コーナー、体験コーナー、アトラクションなど
- 参加団体（予定） ボーイスカウト可児第1団、ガールスカウト岐阜県第32団、可児市スポーツ少年団、可児市少女合唱団、可児市VYS、NPO法人・生涯学習かに、可児市レクリエーション協会
- 入場料 無料
- 問合先 生涯学習課青少年係

## みなさんの 善意

次の皆さんから浄財などの  
寄付がありました。(敬称略)

### 社会福祉に…

- 緑ヶ丘自治会 ● 舟木雅司 ● 白川信男 ● 玉置武司
- 中根伸夫ホールインワンコンペ ● (協) 日本ライン  
花木センター



## こっちむいて パジャツ



木下あやね ちゃん  
(10カ月・土田)

生まれてはじめてサンタ  
になってみたよ♥かわいい?



伊藤ほだか くん  
(7カ月・広見)

“ちょっとつかまり立ち”  
がマイブーム! どう?

## 市民伝言板

### ◎可児合気道同好会・会員募集

健康維持のため、ぜひ参加してください。

- 期 日 毎週日曜日
- 時 間 午後6時～7時
- 場 所 錬成館(谷迫間)
- 対象者 中学生以上
- 会 費 月3,000円
- 問合先 今 朝子さん ☎ ☎ 4010

## ワクワク探偵団 レポート 49

子どもワクワク探偵団

- 臼井小浪 さん(旭小5年)
- 海雄人 君(旭小2年)



▲たくさん拾ったよ!



▶ごみ拾いに熱中

## 小ぶちダムのごみ拾いに参加 したよ

10月8日に、小ぶちダムで行われた「FB's  
ぎふ 53PICK UP in 夏のじん」という  
清そう活動に、私たちはお父さんといっしょ  
に参加しました。

いつもは自分たちがよごした所をそうじす  
るのに、よごしていない所をそうじするのが  
不思議でした。軍手とごみぶくろとごみばさ  
みを借りて、私がペットボトル、弟が缶やガ  
ラス、お父さんがそのほかのごみを拾いました。  
一番多かったのは、たばこのすいながらや缶ジ  
ュース、缶ビールなどの空き缶でした。「こ  
れは何だろう?」と思うごみもあって、終り  
よう時間もわすれて夢中にごみを拾いました。

この日は、天気もよくて、たくさんのごみ  
も集まりました。たくさんの人で協力して小  
ぶちダムもきれいになったので、これで魚た  
ちもとても住みやすくなったと思ったら、私  
たちもうれしかったです。

11/11~19

手づくり絵本大賞作品展

# 「しっぽぼ」が「しっぽぼ」

FLASH★

1




すべての作品が展示された館内は圧巻!

第9回花のまち可児・手づくり絵本大賞の全応募作品展が、11月11日から19日まで、広見公民館ゆとりピアで開催されました。また最終日の19日には、入賞作品の表彰式が行われました。今回のテーマは「しっぽ」と「バラ」で、全国各地や海外から609点の応募があり、会場には色とりどりの個性あふれる絵本が展示されました。会場を訪れた人たちは、作者の思いの込められたさまざまな手づくり絵本を、時間のたつのも忘れて楽しみました。



大賞作品「しっぽぼ」



楽しい絵本がいっぱい



表彰式終了後にパチリ

11/12

可児バラまつり2006

# 秋のバラ園にようひん

FLASH★

2



兼山小学校金管バンドがパレードを盛り上げました

11月12日、花フェスタ記念公園で「可児バラまつり2006」が開催されました。兼山小学校金管バンドを先頭にしたローズガーデンパレードやコメディサイカスショー、スズメエミさんのトークショーなどのパフォーマンスには観客から拍手や歓声が上がりました。音楽広場では、「陶芸絵付け教室」や「バラのオカリナ絵付け体験」、ミニバラを使った「バラの寄せ植え教室」などバラにちなんだ教室が開催され、

参加者は講師の指導を受けながら手作り体験を楽しみました。また、兼山武者行列で使用している甲冑の試着体験や可児名物里芋千人鍋など郷土色豊かな催しも行われ、来場者でにぎわいました。



人気のバラの寄せ植え教室



陶芸絵付け教室で楽しむ参加者



11/18.19

可児農業祭  
実りの秋を満喫



つきたてもち子どもたちにも大人気。

11月18日、19日の2日間、花フェスタ記念公園で、第25回可児農業祭が開催されました。この催しは、消費者と生産者の交流を深め、農業の振興を目的として毎年開催されているものです。  
会場の花フェスタ記念公園では、農家の人たちが丹精こめて育てた自慢の農産物の品評会・即売会をはじめ、さといも煮やつきたてもちの試食、農産物輪投げなど、さまざまなイベントが繰り広げられました。  
両日とも家族連れなど多くの人が訪れ、実りの秋を堪能しました。

FLASH★

3



大きなかぼちゃにびっくり



うまく入るかな

11/5  
広見東まちづくり計画認定記念  
5.11の道を歩く  
FLASH★

11月5日、広見東まちづくり協議会と地元公民館の共催による「地域のふれあいを深めるつどい」が開催されました。  
歴史伝承フォーラム代表の田中豊さんが「可児の名門明智氏一族の事」と題して講演を行った後、明智光秀ゆかりの天龍寺・明智城址などをめぐぐるウォーキング大会が行われ、参加者約400人は、桔梗坂や明智城址など約3キロのコースを歩き、いにしへの歴史をしのぶ散策を楽しみました。



桔梗坂を歩く参加者

11/4

介護予防推進のつどい  
介護を受けない老後をめざそう  
FLASH★



見事な腹筋運動に周りの人もびっくり

11月4日、「介護予防推進のつどい」が、福祉センターで開催されました。  
NHKテレビ体操指導者の多胡肇さんによる、イスに腰掛けたままでできる筋力トレーニングや介護予防のために日常気をつけることなどについての講演、ラジオ体操の実技指導が行われました。  
ラジオ体操のほか、参加者は握力測定などの簡易体力テストを受けたり栄養食・ドリンクの試飲食を行い、健康維持について関心を高めました。

4