

**可児市自主運行バス日曜等における運行方針及び  
運行計画策定に関する調査検討業務 報告書 抜粋**

## 第2章 アンケート調査

### 2-1 市民アンケート調査

#### 1. 調査概要

##### ①調査の目的

本調査は、日曜日・祝日における自主運行バスさつきバス及び電話で予約バスの運行について検討するため、市民の日曜日・祝日の交通行動及びバス運行に対する意向を把握することを目的として実施しました。

##### ②調査項目

- ・日曜日・祝日の移動状況
- ・曜日・祝日におけるバス運行に関する意向
- ・属性（性別／年代／居住地／職業／家族構成／免許証の有無／自由に使える車の有無／自宅近くのバス停）
- ・バス運行に関する自由意見

##### ③調査方法

- ・調査対象：住民基本台帳に登録されている満16歳以上の市民を地区別（下表参照）に無作為抽出
- ・配布数：6,600人
- ・調査方法：郵送による回収・配布
- ・調査期間：平成27年12月14日（月）～平成27年12月21日（月）

##### ④回収結果

全体では配布者数6,600人に対し、有効回答数は2,493人で回収率は約38%でした。

区 分		配布数	回収数	有効 回答数	回収率
全体		6,600人	2,515人	2,493人	37.8%
地 区 別	久々利・柿下・久々利柿下入会・羽崎・二野	600人	212人	211人	35.1%
	大森・松伏・大森台・星見台	650人	233人	231人	35.5%
	緑ヶ丘・桜ヶ丘・皐ヶ丘・桂ヶ丘	700人	290人	289人	41.3%
	羽生ヶ丘・広眺ヶ丘	650人	222人	220人	33.8%
	中恵土・瀬田・柿田・渕之上・平貝戸・石森	650人	190人	190人	29.2%
	石井・広見・広見(丁目)・下恵土・禅台寺・徳野南	700人	304人	130人	43.3%
	川合・川合北・今渡・土田	700人	231人	227人	32.4%
	谷迫間・下切・今・姫ヶ丘・みずきヶ丘・坂戸・塩・矢戸・塩河・室原・長洞・清水ヶ丘・美里ヶ丘	700人	255人	253人	36.1%
	東帷子・菅刈・西帷子・若葉台・長坂・鳩吹台・愛岐ヶ丘・光陽台・虹ヶ丘・帷子新町	700人	285人	285人	40.7%
	兼山	550人	208人	205人	37.3%
	居住地無回答	0人	86人	84人	—

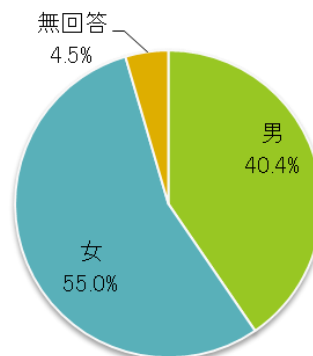
## 2. 調査結果

### 問1 属性

#### ①性別

- ・回答者の性別は約55%が「女性」、約41%が「男性」と、男性より女性の方が高い割合を占めていました。

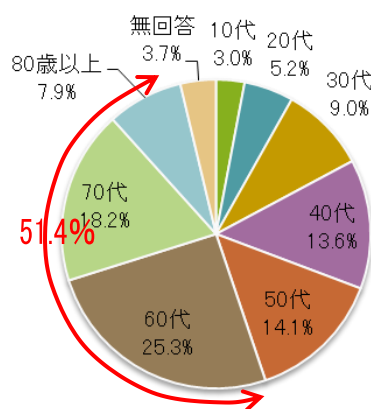
選択肢	人数	割合
1 男	1,008	40.4%
2 女	1,371	55.0%
無回答	113	4.5%
合計	2,492	100.0%



#### ②世代

- ・回答者の世代は、「60代」が最も多く約25%、次いで「70代」が約18%、「50代」「40代」が約14%の順となっていました。
- ・概ね高齢者が全体の約51%を占めていました。

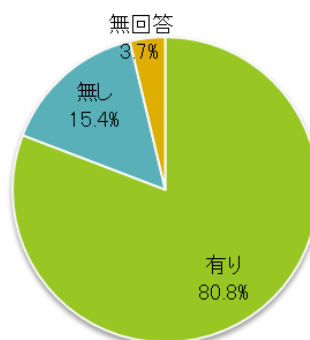
選択肢	人数	割合
1 10代	74	3.0%
2 20代	129	5.2%
3 30代	225	9.0%
4 40代	338	13.6%
5 50代	351	14.1%
6 60代	631	25.3%
7 70代	453	18.2%
8 80歳以上	198	7.9%
無回答	93	3.7%
合計	2,492	100.0%



#### ③免許証の有無

- ・回答者のうち免許証を持っている人の割合は約81%と高い結果でした。
- ・一方、免許証を持っていない人も約15%（約380人）存在しています。

選択肢	人数	割合
1 有り	2,014	80.8%
2 無し	385	15.4%
無回答	93	3.7%
合計	2,492	100.0%



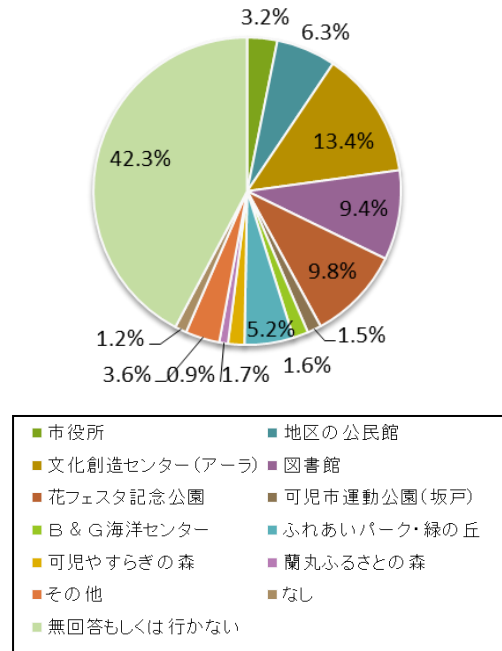
## 問2

## 日曜日・祝日によく利用する公共施設について

### ①施設（2位まで）

- ・「無回答もしくは日曜日・祝日に公共施設に行かない」（なしを含む）の割合が約42%を占めています。
- ・日曜日・祝日に利用する公共施設としては、「文化創造センター（アーラ）」が最も多く約13%を占め、次いで「花フェスタ記念公園」が約10%、「図書館」が約9%の順となっていました。

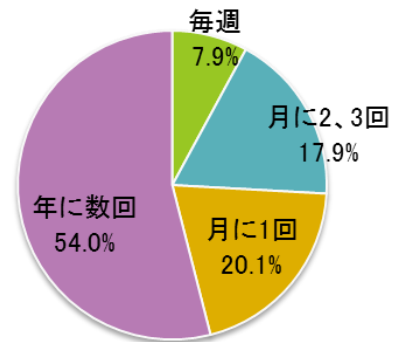
選択肢	人数	割合
1 市役所	103	3.2%
2 地区の公民館	204	6.3%
3 文化創造センター(アーラ)	437	13.4%
4 図書館	307	9.4%
5 花フェスタ記念公園	321	9.8%
6 可児市運動公園(坂戸)	48	1.5%
7 B&G海洋センター	52	1.6%
8 ふれあいパーク・緑の丘	168	5.2%
9 可児やすらぎの森	56	1.7%
10 蘭丸ふるさとの森	30	0.9%
11 その他	117	3.6%
なし	40	1.2%
無回答もしくは行かない	1,378	42.3%
合計	3,261	100.0%



### ②頻度

- ・日曜日・祝日に公共施設へ行く頻度は、「年に数回」が約54%と最も多く、次いで「月に1回」が約20%を占めていました。

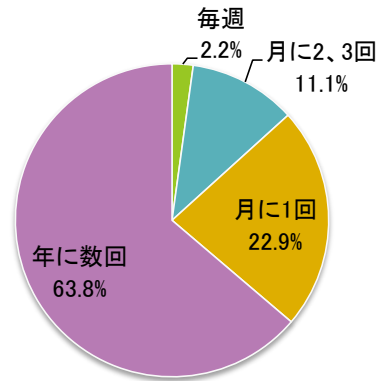
選択肢	人数	割合
1 毎週	141	7.9%
2 月に2、3回	319	17.9%
3 月に1回	358	20.1%
4 年に数回	960	54.0%
合計	1,778	100.0%



### 【文化創造センター（アーラ）】

- ・「文化創造センター（アーラ）」の頻度は、「年に数回」が約64%を占めており、日常的に利用している割合は低くなっていました。

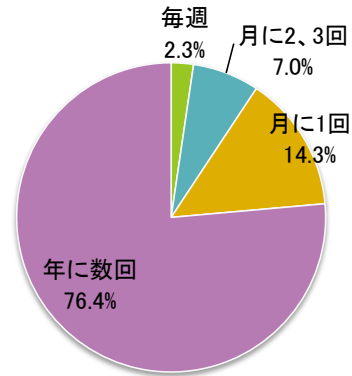
選択肢	人数	割合
1 毎週	9	2.2%
2 月に2、3回	46	11.1%
3 月に1回	95	22.9%
4 年に数回	264	63.8%
合計	414	100.0%



### 【花フェスタ記念公園】

- ・花フェスタ記念公園の頻度は、「年に数回」が約76%を占め、文化創造センター（アーラ）よりも低い頻度となっていました。

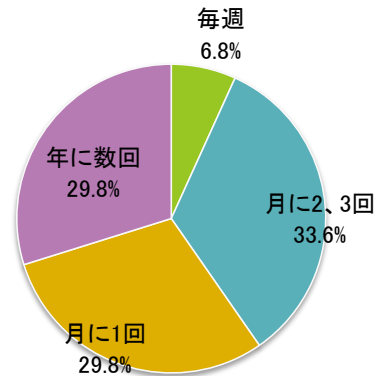
選択肢	人数	割合
1 毎週	7	2.3%
2 月に2、3回	21	7.0%
3 月に1回	43	14.3%
4 年に数回	230	76.4%
合計	301	100.0%



### 【図書館】

- ・図書館の頻度は、「月2、3回」が約34%を占め、文化創造センター（アーラ）や花フェスタ記念公園に比べ行く頻度が高くなっていました

選択肢	人数	割合
1 毎週	20	6.8%
2 月に2、3回	99	33.6%
3 月に1回	88	29.8%
4 年に数回	88	29.8%
合計	295	100.0%

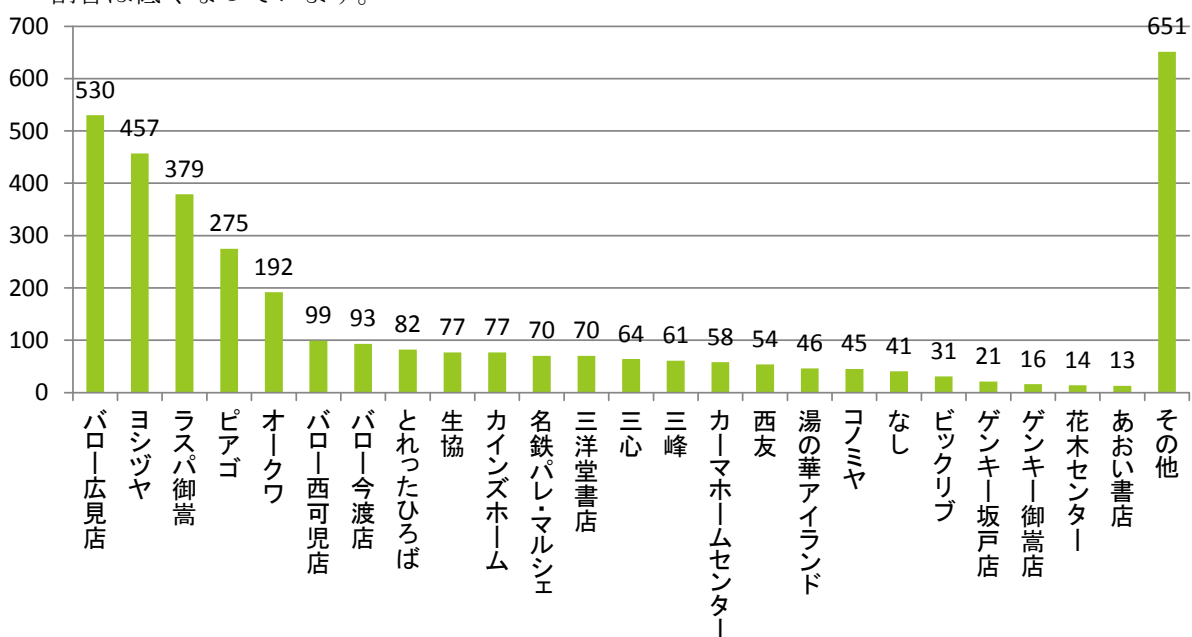


### 問3

### 日曜日・祝日によく利用する市内の商業施設について

#### ①施設（2位まで）（n=3,556）

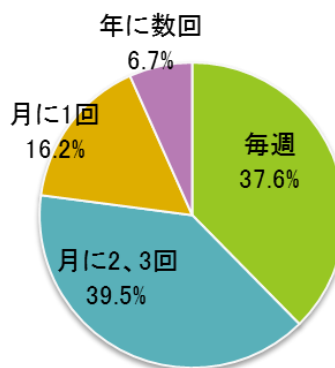
- ・日曜日・祝日に利用する商業施設は、その他を除くと上位から「バロー広見店」「ヨシツヤ」「ラスパ御嵩」「ピアゴ」「オークワ」の順となっていました。
- ・「その他」については、バロー（店名不明）、バロー八百津店、ブックオフ、アクトス、ライフ、Vドラッグ等となっていました。
- ・回答された多くの施設が「さつきバス」でカバー（勢力圏をバス停から半径300mと設定）されており、カバーされていない一部の施設（湯の華アイランド等）については、全体に占める割合は低くなっています。



#### ②頻度

- ・日曜日・祝日に商業施設へ行く頻度としては、「月に2、3回」が最も多く約40%、次いで「毎週」が約38%となっており、約8割程度の方が月に2回以上は日曜日に商業施設を利用しています。

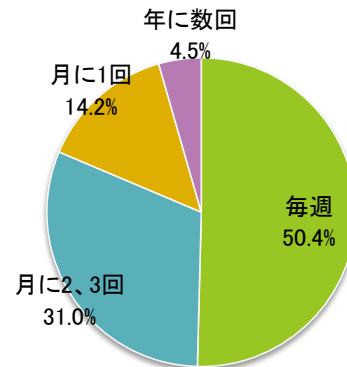
選択肢	人数	割合
1 毎週	1,277	37.6%
2 月に2、3回	1,339	39.5%
3 月に1回	550	16.2%
4 年に数回	227	6.7%
合計	3,393	100.0%



### 【バロー広見店】

- ・日曜日・祝日に利用する商業施設として最も回答が多かった「バロー広見店」の頻度は、「毎週」が約50%と最も多い割合を占めていました。

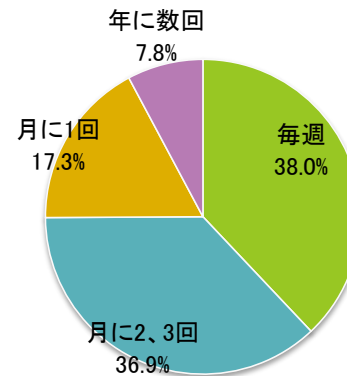
選択肢	人数	割合
1 毎週	249	50.4%
2 月に2、3回	153	31.0%
3 月に1回	70	14.2%
4 年に数回	22	4.5%
合計	494	100.0%



### 【ヨシヅヤ】

- ・「ヨシヅヤ」の頻度は、バロー広見店より頻度が低く、「毎週」と「月に2、3回」はほぼ同割合（約38%）を占めていました。

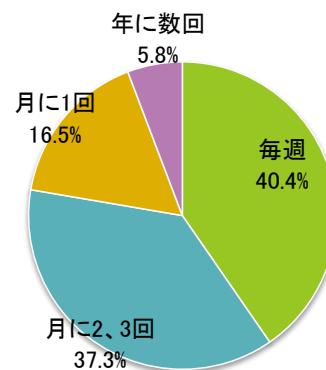
選択肢	人数	割合
1 毎週	112	38.0%
2 月に2、3回	109	36.9%
3 月に1回	51	17.3%
4 年に数回	23	7.8%
合計	295	100.0%



### 【ラスパ御嵩】

- ・「ラスパ御嵩」の頻度は、ヨシヅヤと同様に「毎週」と「月に2、3回」がほぼ同割合（約40%）を占めていました。

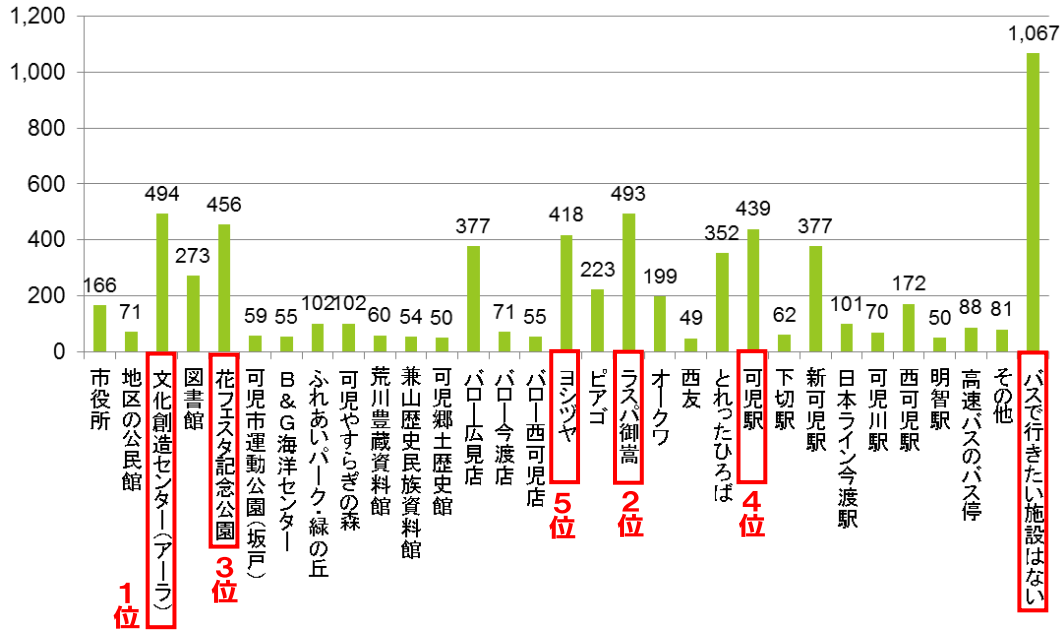
選択肢	人数	割合
1 毎週	105	40.4%
2 月に2、3回	97	37.3%
3 月に1回	43	16.5%
4 年に数回	15	5.8%
合計	260	100.0%



#### 問4

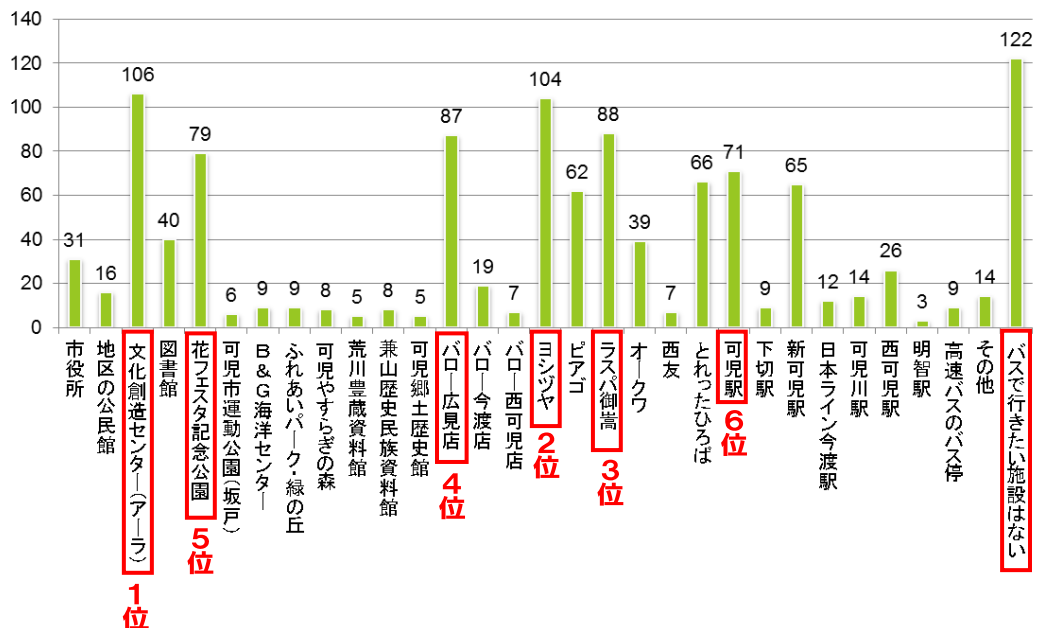
#### 日曜日・祝日にバスで行きたい施設（複数回答, n=6, 686）

- ・全体では「バスで行きたい施設はない」が約16%と最も多い割合を占めていました。
- ・日曜日・祝日にバスで行きたい施設としては、「文化創造センター（アーラ）」「ラスパ御嵩」  
「花フェスタ記念公園」「可児駅」「ヨシヅヤ」の順になっていました。



#### 【免許証を持っていない人がバスで行きたい施設】（複数回答, n=385）

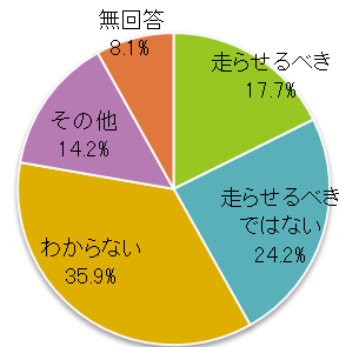
- ・免許証を持っていない人（385人）のうち約3割（122人）が「バスで行きたい施設はない」と回答していました。これらの人は自家用車（送迎）に頼っていると考えられます。
- ・日曜日・祝日にバスで行きたい施設としては、「文化創造センター（アーラ）」が最も多く、次いで「ヨシヅヤ」「ラスパ御嵩」「バロー広見店」「花フェスタ記念公園」「可児駅」の順になっていました。



## 問5 日曜日・祝日におけるバス運行に対する意向

- ・日曜日・祝日におけるバス運行に対する意向としては、「わからない」が約36%と最も多く、Zいで「走らせるべきではない」が約24%、「走らせるべき」が約18%の順となっていました。
- ・現在バスを利用していないため、「わからない」が多くなっていると考えられます。また、「その他」については、バスについて現在は必要ないが将来的には必要との意見が多くなっていました。

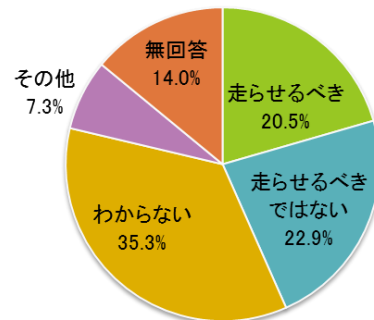
選択肢	人数	割合
1 走らせるべき	440	17.7%
2 走らせるべきではない	603	24.2%
3 わからない	894	35.9%
4 その他	353	14.2%
無回答	202	8.1%
合計	2,492	100.0%



### 【免許証を持っていない人の意向】

- ・免許証を持っていない人についても「わからない」が最も多くなっていました。全体よりも若干「走らせるべき」の割合が多くなっていますが、免許証を持っている人と同様の傾向でした。

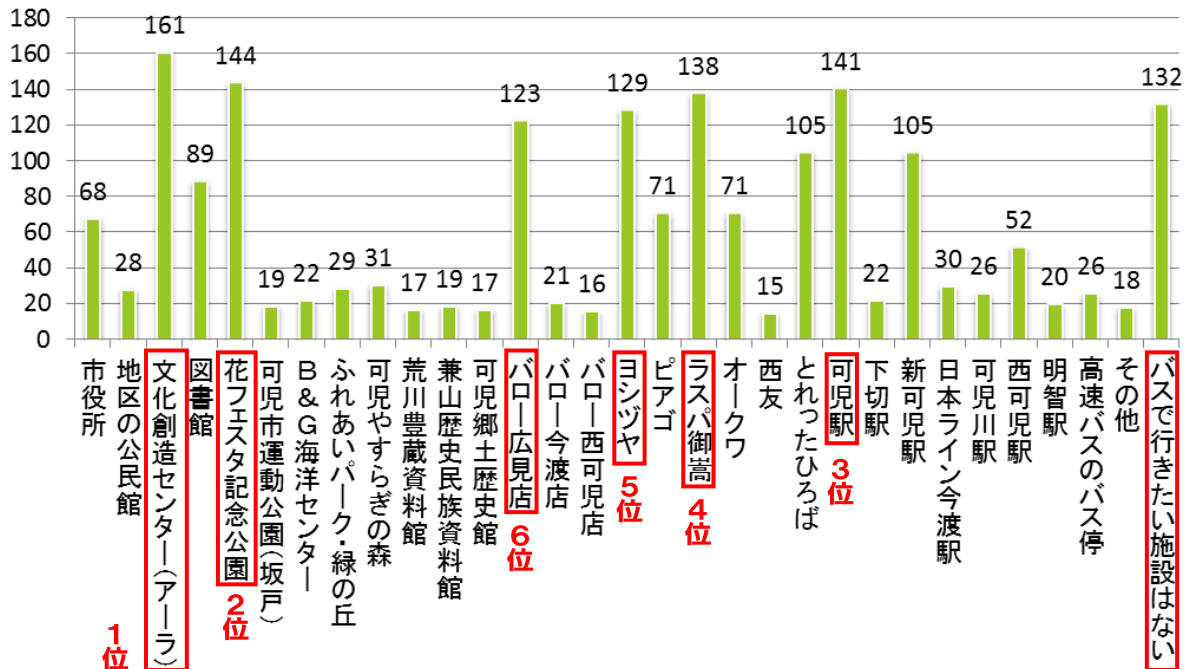
選択肢	人数	割合
1 走らせるべき	79	20.5%
2 走らせるべきではない	88	22.9%
3 わからない	136	35.3%
4 その他	28	7.3%
無回答	54	14.0%
合計	385	100.0%





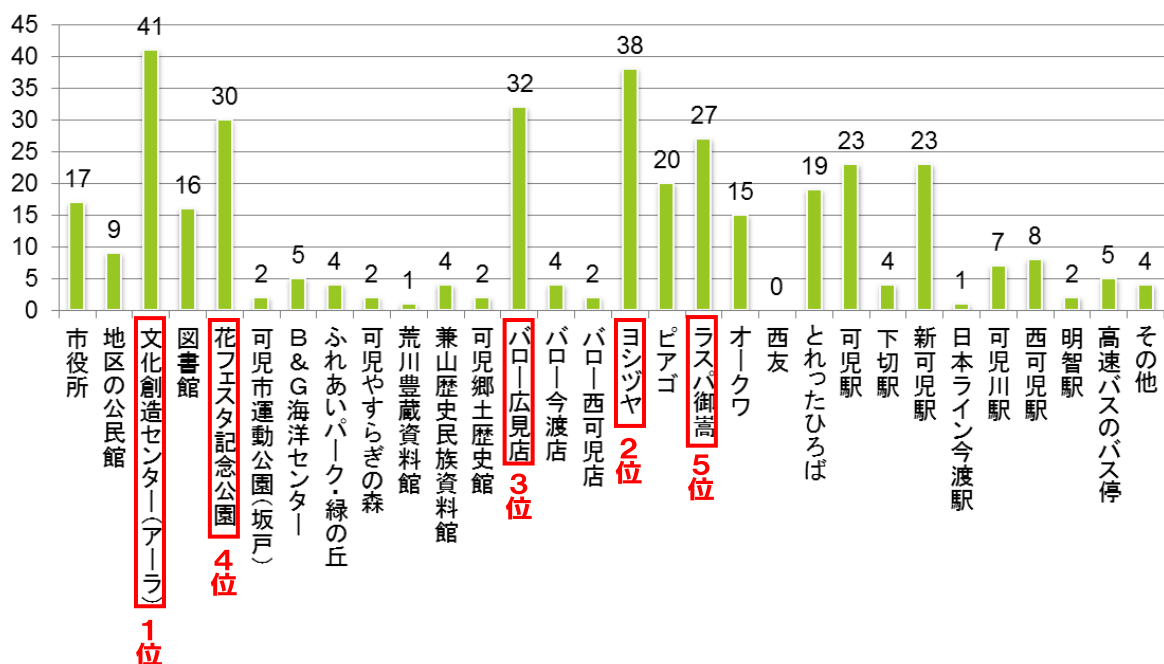
【「バスを走らせるべき」と回答した人の行きたい施設】（複数回答、n=1,905）

- ・バスを走らせるべきと回答した人（440人）が、日曜日・祝日にバスで行きたい施設は「文化創造センター（アーラ）」が最も多く、次いで「花フェスタ記念公園」、「可児駅」、「ラスパ御嵩」の順となっていました。



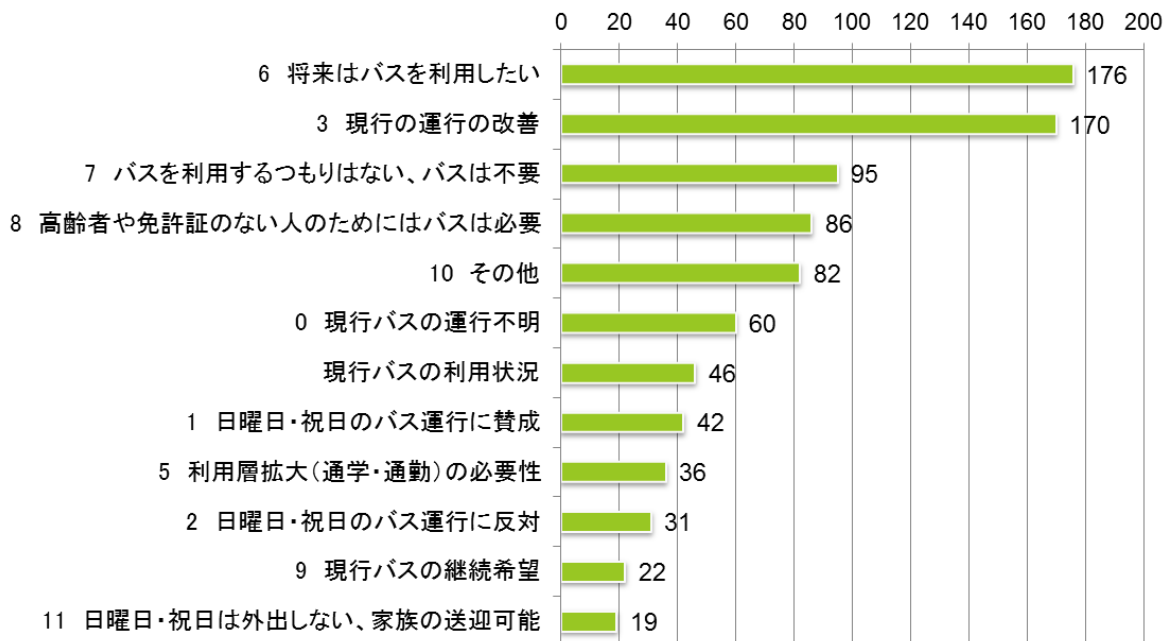
【免許証を持っておらず「バスを走らせるべき」と回答した人のバスで行きたい施設】(n=367)

- ・最もバス利用意向が高いと考えられる回答者が日曜日・祝日にバスで行きたい施設としては、「文化創造センター（アーラ）」が最も多く、次いで「ヨシヅヤ」、「バロー広見店」、「花フェスタ記念公園」となっていました。
- ・上記の結果と比べると、免許証を保有している人の方は、バスで行きたい施設として「駅」を選択する人が多くなっていました。



## 【自由意見】

- ・全体（n=2,493人）のうち、865人が自由意見に回答していました。これら自由意見を類型化して以下に整理しました（詳細は次頁以降を参照）。
- ・回答で最も多かった意見は、「現在はバスを利用していないが、将来は利用したい」でした。また、現行のバス運行（月～土）に関して改善を求める意見が多くなっていました。
- ・このうち、42名（約5%）が日曜日・祝日のバス運行を求める意見でした。







## 2-2 市自主運行バス利用者アンケート調査

### 1. さつきバス利用者アンケート調査

#### (1) 調査概要

##### ①調査の目的

本調査は、さつきバスの利用者を対象として実施し、利用者の日曜日・祝日の移動実態及び、日曜日・祝日におけるバス運行に関する意向を把握することを目的とします。

##### ②調査項目

- ・属性（性別／年代／居住地／職業／家族構成／免許証の有無／自由に使える車の有無）
- ・日頃のさつきバスの利用状況
- ・日曜日・祝日の移動状況
- ・日曜日・祝日におけるバス運行

##### ③調査方法

- ・調査対象：さつきバスの利用者
- ・配布数：144人
- ・配布方法：市職員による車内直接配布・郵送回収
- ・調査期間：平成27年12月18日（金）、21日（月）、22日（火）の合計3日間で配布  
締切：平成28年1月4日（月）

##### ④回収結果

配布者数 144 人に対し、回収数は 91 人で回収率は約 63%でした。

配布数	回収数	回収率
144 人	91 人	63.2%

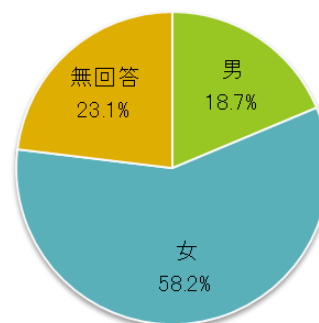
## (2) 調査結果

### 問1 属性

#### ①性別

- ・「男性」が約19%、「女性」が約58%で、「女性」が半数以上を占めていました。

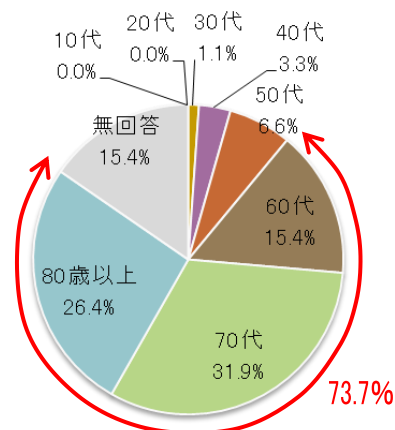
選択肢	人数	割合
1 男	17	18.7%
2 女	53	58.2%
無回答	21	23.1%
合計	91	100.0%



#### ②年代

- ・「70代」が最も多く約32%を占め、次いで「80歳以上」「60代」の順となっており、60歳以上で7割以上を占めていました。

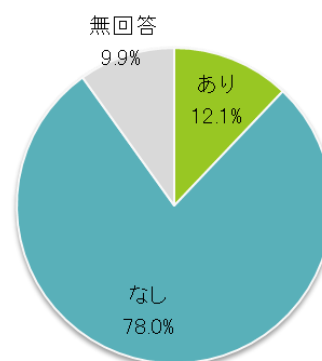
選択肢	人数	割合
1 10代	0	0.0%
2 20代	0	0.0%
3 30代	1	1.1%
4 40代	3	3.3%
5 50代	6	6.6%
6 60代	14	15.4%
7 70代	29	31.9%
8 80歳以上	24	26.4%
0 無回答	14	15.4%
合計	91	100.0%



#### ③免許証の有無

- ・免許証を持っていない人が約78%を占めていました。
- ・家族構成別に免許証の有無をみると、1人暮らしの人の多くが免許証を持っていない状況にあります。

選択肢	人数	割合
1 あり	11	12.1%
2 なし	71	78.0%
0 無回答	9	9.9%
合計	91	100.0%

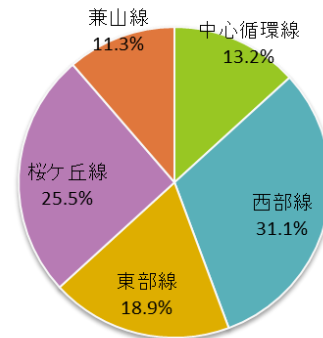


## 問2 日頃の「さつきバス」の利用状況

### ①よく利用するさつきバスの路線（複数回答）

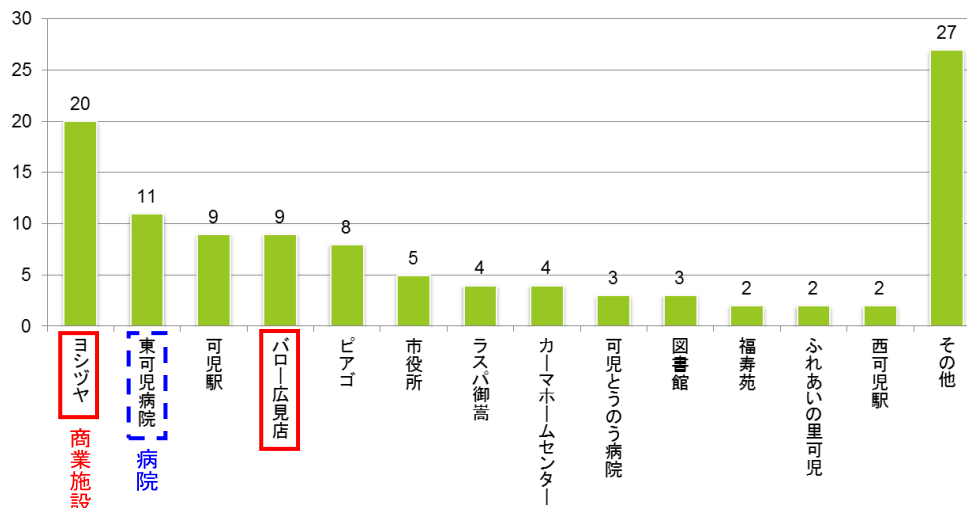
- ・「西部線」が最も多く約31%、次いで「桜ヶ丘線」が約26%の順になっていました。
- ・地区別に見ると、平牧、桜ヶ丘、兼山地区では、地区外を運行する路線が回答されていることから、乗り継ぎによる利用が考えられます。

選択肢	人数
1 中心循環線	14
2 西部線	33
3 東部線	20
4 桜ヶ丘線	27
5 兼山線	12
合計	106



### ②目的地（複数回答、n=109）

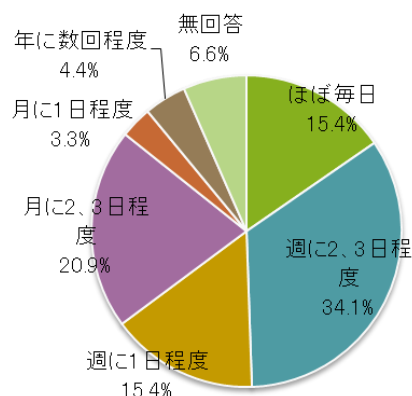
- ・平日にさつきバスを利用する際の主な目的地については、「ヨシヅヤ」が最も多く、次いで「東可児病院」「可児駅」「バロー広見店」の順になっており、その他を除いた約55%を商業施設が占めていました。一方、公共施設の利用は比較的少なくなっていました。
- ・地区別の目的地を見ると、帷子、平牧、桜ヶ丘ハイツ地区では「ヨシヅヤ」、兼山地区では「ラスパ御嵩」が比較的高くなっていました。
- ・なお、「その他」は、バロー（店舗名不明4人）、図書館（帷子分館）、アクトス、ラインの湯、Vドラッグ、福祉センター等が挙げられていました。



### ③利用頻度

・日頃のさつきバスの利用頻度は、「週に2、3日程度」が最も多く約34%、次いで「月に2、3日程度」が約21%、「週に1日程度」と「ほぼ毎日」が同じ約15%の順となっており、1週間に1日以下の利用が3割程度を占めていました。

選択肢	人数	割合
1 ほぼ毎日	14	15.4%
2 週に2、3日程度	31	34.1%
3 週に1日程度	14	15.4%
4 月に2、3日程度	19	20.9%
5 月に1日程度	3	3.3%
6 年に数回程度	4	4.4%
0 無回答	6	6.6%
合計	91	100.0%

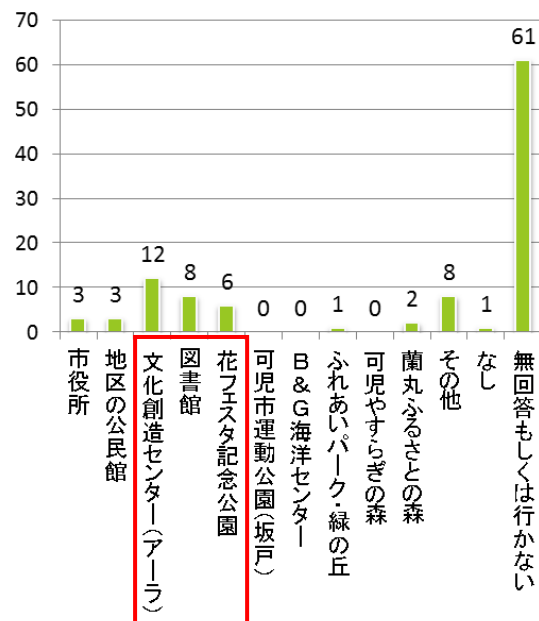


## 問3 日曜日・祝日によく利用する公共施設

### ①施設（2位まで）

・公共施設のうち、日曜日・祝日に最も利用が多い施設は「文化創造センター（アーラ）」、次いで「図書館」「花フェスタ記念公園」となっていました。  
 ・一方、無回答もしくは公共施設に行かない人も60名近く存在しました。

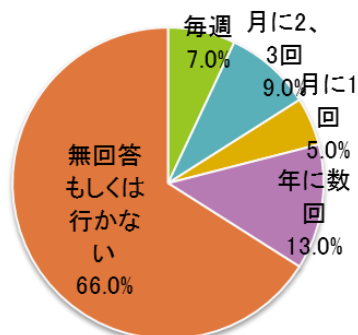
選択肢	人数	割合
1 市役所	3	6.8%
2 地区の公民館	3	6.8%
3 文化創造センター(アーラ)	12	27.3%
4 図書館	8	18.2%
5 花フェスタ記念公園	6	13.6%
6 可児市運動公園(坂戸)	0	0.0%
7 B&G海洋センター	0	0.0%
8 ふれあいパーク・緑の丘	1	2.3%
9 可児やすらぎの森	0	0.0%
10 蘭丸ふるさとの森	2	4.5%
11 その他	8	18.2%
なし	1	2.3%
合計	44	100.0%



### ②頻度

・日曜日・祝日に公共施設に行く頻度としては、回答者の半数程度が「月に1回」以下という頻度でした。

選択肢	人数	割合
1 毎週	7	20.6%
2 月に2、3回	9	26.5%
3 月に1回	5	14.7%
4 年に数回	13	38.2%
合計	34	100.0%

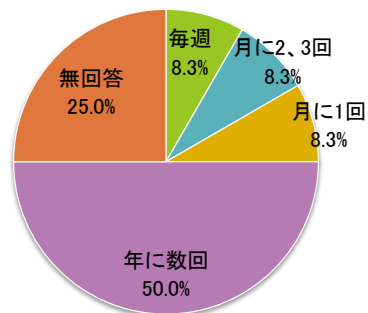




### 【文化創造センター（アーラ）】

・日曜日・祝日に「文化創造センター（アーラ）」へ行く頻度としては、半数が「年に数回」となっていました。

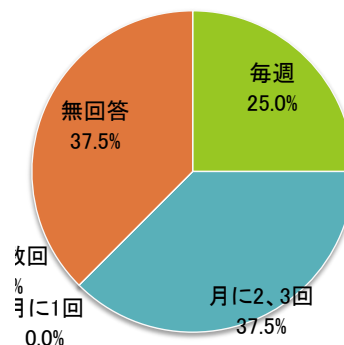
選択肢	人数	割合
1 毎週	1	8.3%
2 月に2、3回	1	8.3%
3 月に1回	1	8.3%
4 年に数回	6	50.0%
無回答	3	25.0%
合計	12	100.0%



### 【図書館】

・日曜日・祝日に「図書館」へ行く頻度としては、「月に2、3回」が最も多くなっており、文化創造センター（アーラ）よりは頻度は高いと考えられます。

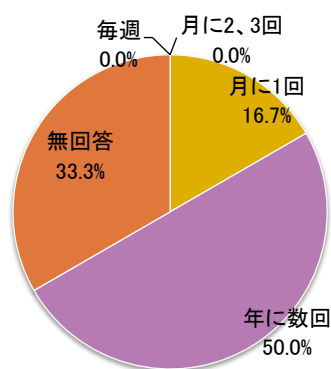
選択肢	人数	割合
1 毎週	2	25.0%
2 月に2、3回	3	37.5%
3 月に1回	0	0.0%
4 年に数回	0	0.0%
無回答	3	37.5%
合計	8	100.0%



### 【花フェスタ記念公園】

・日曜日・祝日に「花フェスタ記念公園」へ行く頻度としては、「年に数回」が最も多くなっていました。

選択肢	人数	割合
1 毎週	0	0.0%
2 月に2、3回	0	0.0%
3 月に1回	1	16.7%
4 年に数回	3	50.0%
無回答	2	33.3%
合計	6	100.0%

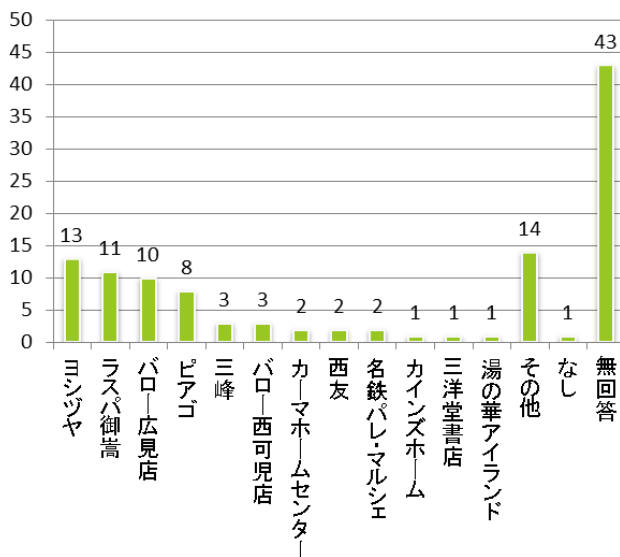


## 問4 日曜日・祝日によく利用する商業施設

### ①施設（2位まで）

- ・日曜日・祝日によく利用する商業施設としては、「ヨシヅヤ」が最も多く、次いで「ラスパ御嵩」「パロー広見店」「ピアゴ」の順となっていました。

回答	人数
ヨシヅヤ	13
ラスパ御嵩	11
パロー広見店	10
ピアゴ	8
三峰	3
パロー西可児店	3
カーマホームセンター	2
西友	2
名鉄パレ・マルシェ	2
カインズホーム	1
三洋堂書店	1
湯の華アイランド	1
その他	14
なし	1
無回答	43
合計	115

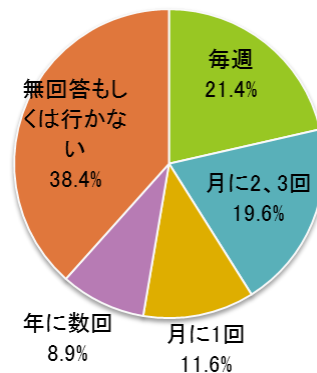


【その他 (n=14)】アクトス、味菜館、可児郵便局、ヤマダ電機、多治見市内店舗等

### ②頻度

- ・日曜日・祝日に商業施設へ行く頻度としては、「毎週」が最も多く約21%を占めており、次いで「月に2、3回」が約20%の順になっていました。
- ・「無回答もしくは行かない」の割合が約38%と、公共施設や駅・高速バスのバス停（後述）に比べてその割合が低いことから、日曜日・祝日の場合も頻度は商業施設の方が高いことが分かります。
- ・施設別に行く頻度を見ると（次頁参照）、いずれの施設も公共施設より日曜日・祝日に行く頻度は高くなっていました。

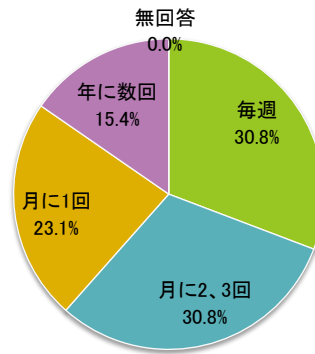
選択肢	人数	割合
1 毎週	24	21.4%
2 月に2、3回	22	19.6%
3 月に1回	13	11.6%
4 年に数回	10	8.9%
無回答もしくは行かない	43	38.4%
合計	112	100.0%



### 【ヨシツヤ】

- ・日曜日・祝日に「ヨシツヤ」へ行く頻度は、「毎週」と「月に2、3回」が同割合で最も高い割合となっていました。

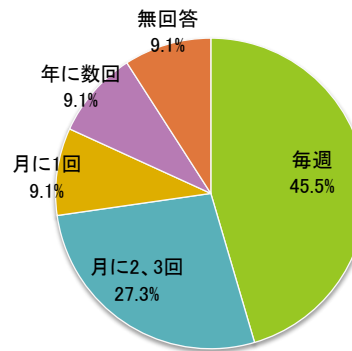
選択肢	人数	割合
1 毎週	4 人	30.8 %
2 月に2、3回	4 人	30.8 %
3 月に1回	3 人	23.1 %
4 年に数回	2 人	15.4 %
無回答	0 人	0.0 %
合計	13 人	100.0 %



### 【ラスパ御嵩】

- ・日曜日・祝日に「ラスパ御嵩」へ行く頻度は、「毎週」が約 46%と最も高い割合となっていました。

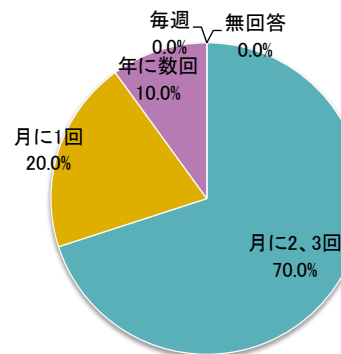
選択肢	人数	割合
1 毎週	5 人	45.5 %
2 月に2、3回	3 人	27.3 %
3 月に1回	1 人	9.1 %
4 年に数回	1 人	9.1 %
無回答	1 人	9.1 %
合計	11 人	100.0 %



### 【パロー広見店】

- ・日曜日・祝日に「パロー広見店」へ行く頻度は、「月に2、3回」が約 70%と最も高い割合となっていました。

選択肢	人数	割合
1 毎週	0 人	0.0 %
2 月に2、3回	7 人	70.0 %
3 月に1回	2 人	20.0 %
4 年に数回	1 人	10.0 %
無回答	0 人	0.0 %
合計	10 人	100.0 %

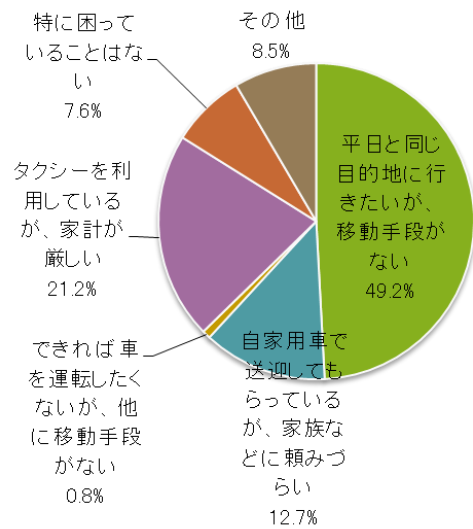


## 問6

### 日曜日・祝日の移動で困っていること（複数回答、n=118）

- ・日曜日・祝日の移動で困っているとしては、「平日と同じ目的地に行きたいが、移動手段がない」が最も多く、約半数を占めていました。
- ・逆に「特に困っていることはない」との回答は、約8%（9人）という結果でした。

選択肢	人数	割合
1 平日と同じ目的地に行きたいが、移動手段がない	58	49.2%
2 自家用車で送迎してもらっているが、家族などに頼みづらい	15	12.7%
3 できれば車を運転したくないが、他に移動手段がない	1	0.8%
4 タクシーを利用しているが、家計が厳しい	25	21.2%
5 特に困っていることはない	9	7.6%
6 その他	10	8.5%
合計	118	1.0

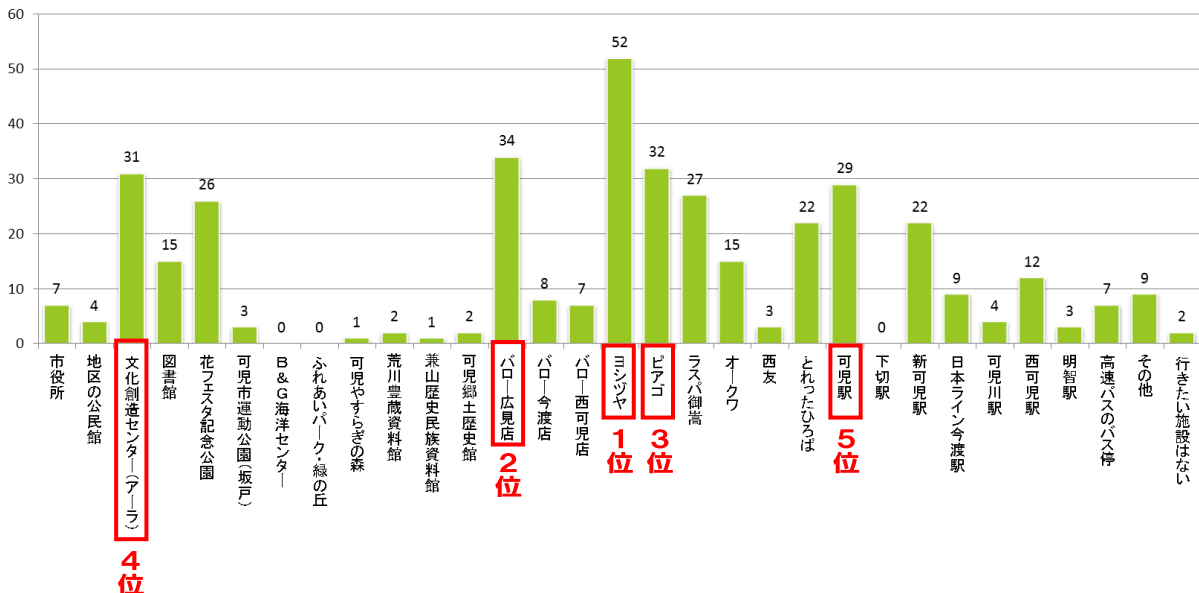


## 問7

### 日曜日・祝日にバスが運行したら行きたい施設（複数回答、n=389）

- ・日曜日・祝日にバスが運行したら行きたい施設としては、「ヨシヅヤ」は最も多く、次いで「パロー広見店」「ピアゴ」「文化創造センター（アール）」、「可児駅」の順でした。
- ・問6で「平日と同じ目的地に行きたいが、移動手段がない」の割合が約半数を占めたとおり、日頃さつきバスを利用する場合の目的（問2③参照）と同様の順位となっていました。

日曜日・祝日にバスが運行したら行きたい施設（n=389）



## 2. 電話で予約バス利用者アンケート調査

### (1) 調査概要

#### ①調査の目的

本調査は、電話で予約バスの利用者を対象として実施し、利用者の日曜日・祝日の移動実態及び、日曜日・祝日におけるバス運行に関する意向を把握することを目的とします。

#### ②調査項目

- ・属性（性別／年代／居住地／職業／家族構成／免許証の有無／自由に使える車の有無）
- ・日頃の電話で予約バスの利用状況
- ・日曜日・祝日の移動状況
- ・日曜日・祝日におけるバス運行

#### ③調査方法

- ・調査対象：電話で予約バスの利用者
- ・配布者数：100人
- ・配布方法：タクシー運転士による車内直接配布・郵送回収
- ・調査期間：平成27年12末（締切：平成28年1月4日（月））

#### ④回収結果

配布者数100人に対し、回収数は48人で回収率は48%でした。

配布数	回収数	回収率
100人	48人	48.0%

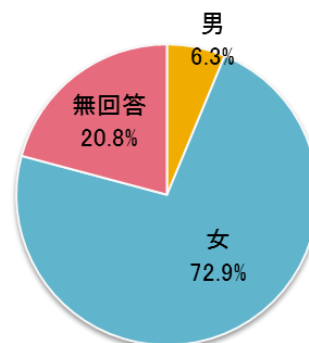
## (2) 調査結果

### 問1 属性

#### ①性別

- ・回答者は、「女性」が約73%を占めていました。

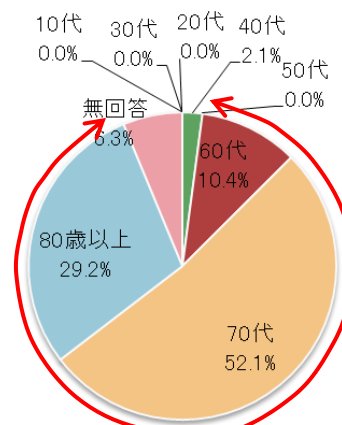
選択肢	人数	割合
1 男	3	6.3%
2 女	35	72.9%
0 無回答	10	20.8%
合計	48	100.0%



#### ②年代

- ・回答者の年代は、「70代」が約52%で過半数以上を占め、70歳以上が8割以上となっています。
- ・「さつきバス」の利用者に比べ、高齢者の割合が高くなっていました。

選択肢	人数	割合
1 10代	0	0.0%
2 20代	0	0.0%
3 30代	0	0.0%
4 40代	1	2.1%
5 50代	0	0.0%
6 60代	5	10.4%
7 70代	25	52.1%
8 80歳以上	14	29.2%
0 無回答	3	6.3%
合計	48	100.0%

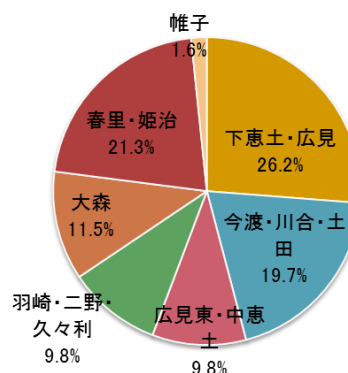


### 問2 日頃の「電話で予約バス」の利用状況

#### ①よく利用する電話で予約バスの路線（複数回答、n=61）

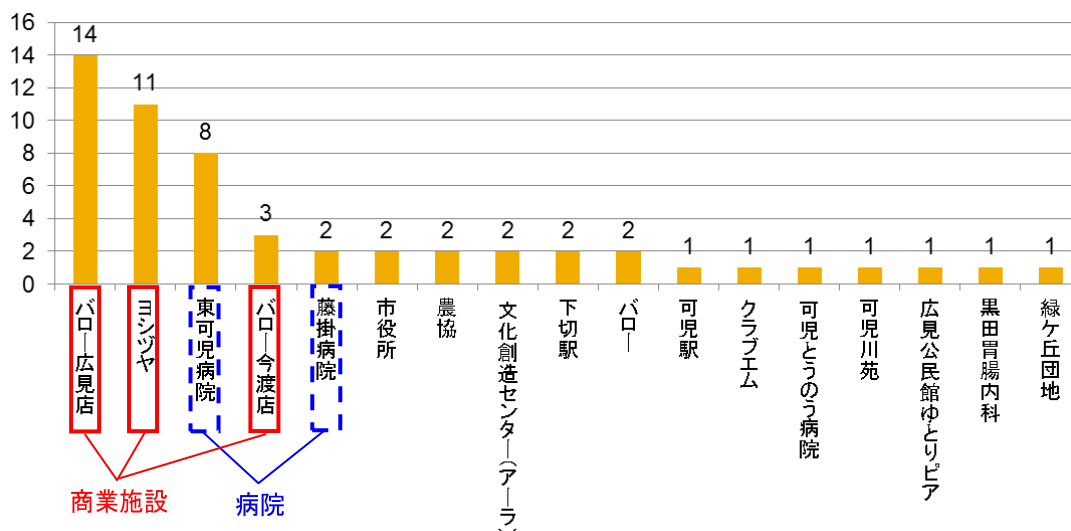
- ・回答者が日頃よく利用する電話で予約バスの路線は、「下恵土・広見地区」が最も多く約26%、次いで「春里・姫治地区」が約21%の順となっていました。
- ・回答者の割合が高い地区及び「下恵土・広見地区」の割合が高いことから、居住地の地区を運行するバスと中心市街地（下恵土・広見地区）の路線を利用されていると予想されます。

選択肢	人数	割合
1 下恵土・広見	16	26.2%
2 今渡・川合・土田	12	19.7%
3 広見東・中恵土	6	9.8%
4 羽崎・二野・久々利	6	9.8%
5 大森	7	11.5%
6 春里・姫治	13	21.3%
7 帷子	1	1.6%
合計	61	100.0%



## ②目的地（複数回答、n=109）

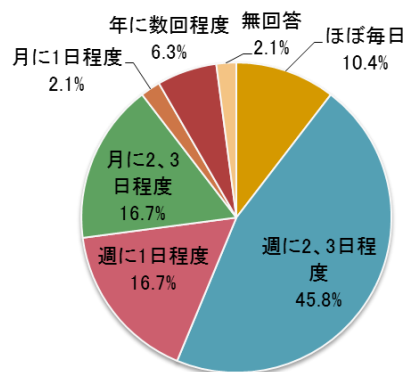
- ・日頃、電話で予約バスを利用する際の目的地は、「パロー広見店」が最も多く、次いで「ヨシヅヤ」「東可児病院」の順となっていました。
- ・上位5位は商業施設と病院によって占められており、降車バス停と同様の結果となっています。



## ③利用頻度

- ・日頃の電話で予約バスの利用頻度は、「週に2、3日程度」が最も多く約46%を占めていました。
- ・さつきバスの利用頻度は、「週に2、3日程度」が約34%、「ほぼ毎日」が約15%であったことから、電話で予約バスの方がさつきバスに比べ利用頻度が若干低い結果でした。

選択肢	人数	割合
1 ほぼ毎日	5	10.4%
2 週に2、3日程度	22	45.8%
3 週に1日程度	8	16.7%
4 月に2、3日程度	8	16.7%
5 月に1日程度	1	2.1%
6 年に数回程度	3	6.3%
0 無回答	1	2.1%
合計	48	100.0%



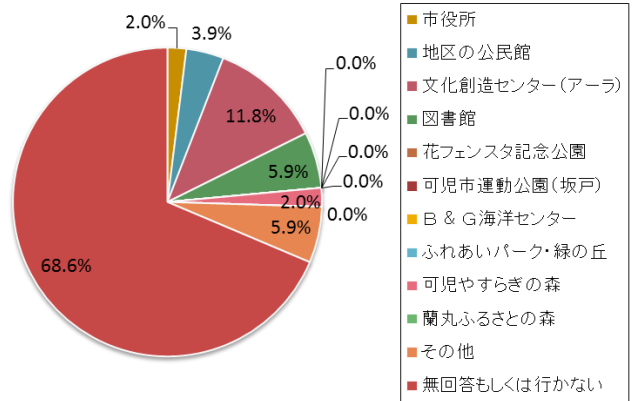
### 問3

### 日曜日・祝日に利用する公共施設

#### ①施設（2位まで）

- ・日曜日・祝日に最も利用する公共施設としては、「無回答もしくは行かない」を除くと、「文化創造センター（アーラ）」が最も多く約12%の割合を占めていました。

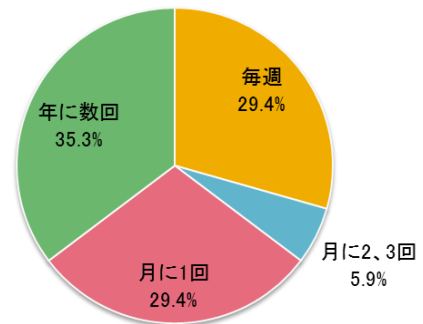
選択肢	人数	割合
1 市役所	1	2.0%
2 地区の公民館	2	3.9%
3 文化創造センター(アーラ)	6	11.8%
4 図書館	3	5.9%
5 花フェスタ記念公園	0	0.0%
6 可児市運動公園(坂戸)	0	0.0%
7 B&G海洋センター	0	0.0%
8 ふれあいパーク・緑の丘	0	0.0%
9 可児やすらぎの森	1	2.0%
10 蘭丸ふるさとの森	0	0.0%
11 その他	3	5.9%
0 無回答もしくは行かない	35	68.6%
合計	51	100.0%



#### ②頻度

- ・日曜日・祝日に公共施設へ行く頻度は、「年に数回」が最も多く約35%を占めていました。
- ・「毎週」行く施設としては、「図書館」や「地区の公民館」が挙げられました。（各1人）

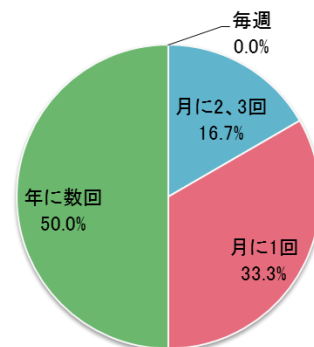
選択肢	人数	割合
1 毎週	5	29.4%
2 月に2、3回	1	5.9%
3 月に1回	5	29.4%
4 年に数回	6	35.3%
合計	17	100.0%



- ・日曜日・祝日に利用すると回答した割合が最も高かった「文化創造センター（アーラ）」の頻度を見ると、「年に数回」が最も多く（約50%）なっていました。

#### 【文化創造センター（アーラ）】

選択肢	人数	割合
1 毎週	0	0.0
2 月に2、3回	1	16.7
3 月に1回	2	33.3
4 年に数回	3	50.0
合計	6	100.0





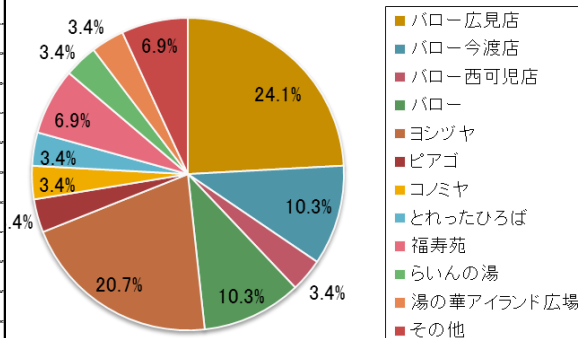
## 問4

### 日曜日・祝日に利用する商業施設

#### ①施設（2位まで）

- ・日曜日・祝日によく利用する商業施設としては、「バロー広見店」が最も多く約24%を占め、次いで「ヨシヅヤ」が約21%の順となっていました。
- ・その他としては、「藤掛病院」や「十六銀行今渡店」が挙げられていました。

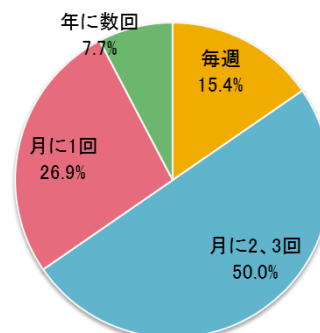
選択肢	人数	割合
1 バロー広見店	7	24.1%
2 バロー今渡店	3	10.3%
3 バロー西可児店	1	3.4%
4 バロー	3	10.3%
5 ヨシヅヤ	6	20.7%
6 ピアゴ	1	3.4%
7 コノミヤ	1	3.4%
8 とれったひろば	1	3.4%
9 福寿苑	2	6.9%
10 らいんの湯	1	3.4%
11 湯の華アイランド広場	1	3.4%
12 その他	2	6.9%
合計	29	100.0%



#### ②頻度

- ・日曜日・祝日に商業施設を利用する頻度は、「月に2、3回」が最も多く、約半数を占めていました。

選択肢	人数	割合
1 毎週	4	15.4%
2 月に2、3回	13	50.0%
3 月に1回	7	26.9%
4 年に数回	2	7.7%
合計	26	100.0%



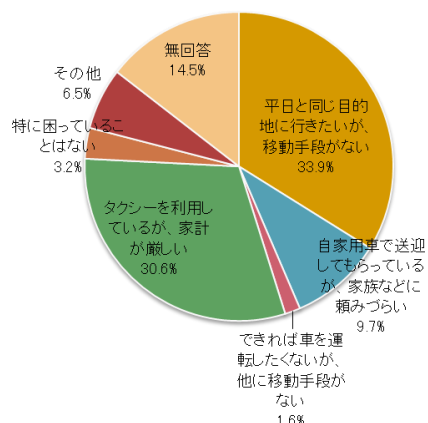
- ・よく利用する商業施設（バロー各店舗とヨシヅヤ）ごとの利用頻度を見ると、いずれも「月に2、3回」が最も多くなっていました。

## 問5

### 日曜日・祝日の移動で困っていること（複数回答）

- ・日曜日・祝日の移動で困っていることとしては、「平日と同じ目的地に行きたいが、移動手段がない」が最も多く約34%を占め、次いで「タクシーを利用しているが、家計が厳しい」が約31%の順となっていました。
- ・逆に「特に困っていることはない」はわずか3%を占めるのみでした。

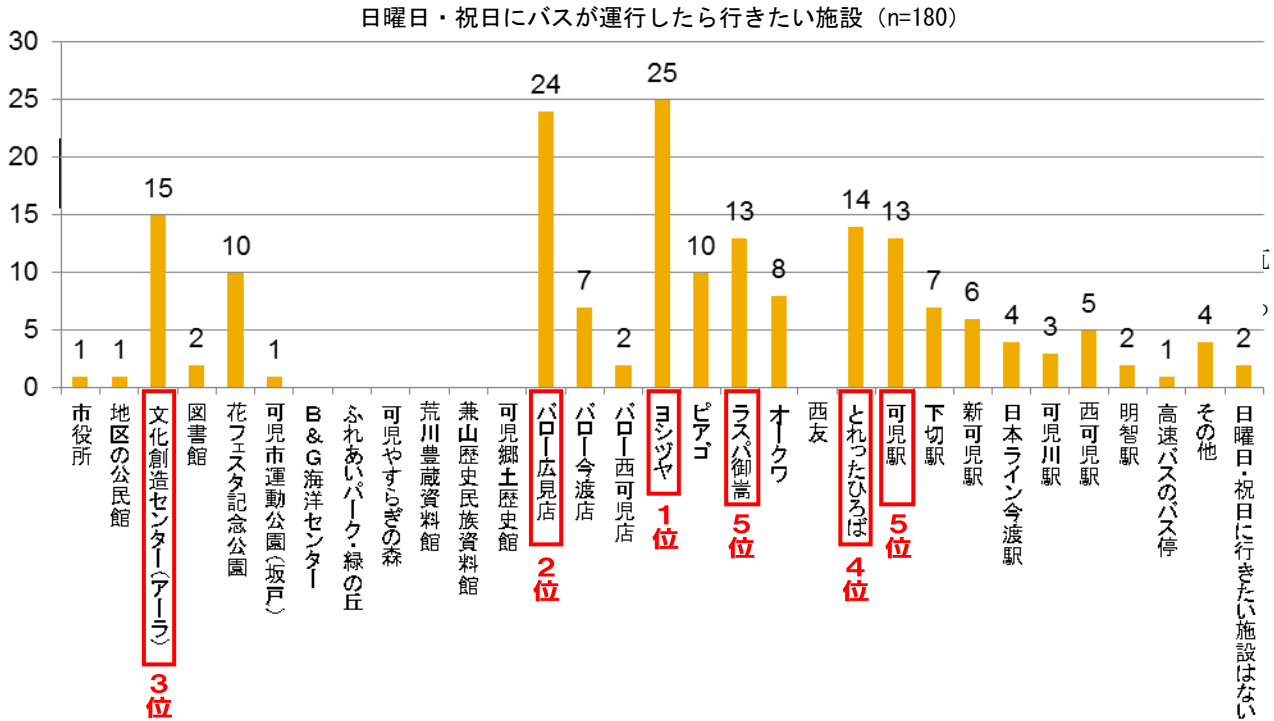
選択肢	人数	割合
1 平日と同じ目的地に行きたいが、移動手段がない	21	33.9%
2 自家用車で送迎してもらっているが、家族などに頼みづらい	6	9.7%
3 できれば車を運転したくないが、他に移動手段がない	1	1.6%
4 タクシーを利用しているが、家計が厳しい	19	30.6%
5 特に困っていることはない	2	3.2%
6 その他	4	6.5%
0 無回答	9	14.5%
合計	62	100.0%



問6

日曜日・祝日にバスが運行したら行きたい施設（複数回答、n=389）

・日曜日・祝日にバスで行きたい施設としては、「ヨシツヤ」が最も多く、次いで「バロー広見店」「文化創造センター（アーラ）」「とれったひろば」「ラスパ御嵩」「可児駅」の順となっていました。なお、回答の1、2位はさつきバスと同様の順位でした。



参考 自由意見

- ・回答用紙に書かれた意見を分類し、以下に整理しました。(n=4)
- ・文化創造センター（アーラ）への運行を希望する意見が主となっていました。

分類	意見内容
日曜日・祝日の電話で予約バスの運行について	<ul style="list-style-type: none"> <li>・日曜日・祝日に電話で予約バスが運行したら「文化創造センター（アーラ）」や「ラスパ御嵩」に行きたい。</li> <li>・今まで日曜日・祝日は電話で予約バスがなかったため出掛けることはなかった。</li> </ul>
日曜日・祝日の外出について	<ul style="list-style-type: none"> <li>・日曜日・祝日には外出しない</li> </ul>
その他	<ul style="list-style-type: none"> <li>・今公民館から文化創造センター（アーラ）へ直接行けるルートにして欲しい。</li> <li>・高齢者大学講座、クラブの出席日が最低3日ありますが、西可児から福祉センター、文化創造センター行きのさつきバスがなくなりとても不便です。</li> </ul>