

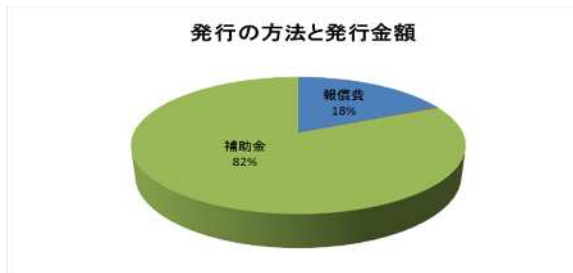
Kマネー事業 平成28年度事業実施状況（平成29年3月末現在）

(1) Kマネー発行事業

Kマネーの発行の状況

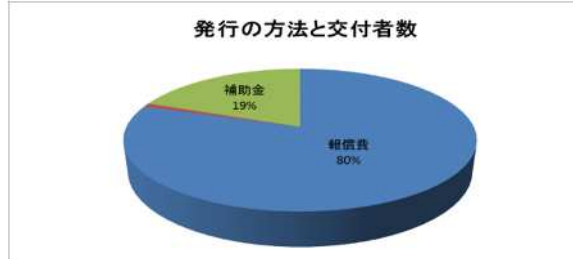
(ア) 発行の方法と発行金額

	区分	金額(千円)	比率(%)
1	報償費	13,029	18.15
2	交際費	126	0.18
3	補助金	58,627	81.67
合計		71,782	100.00



(イ) 発行の方法と交付者数

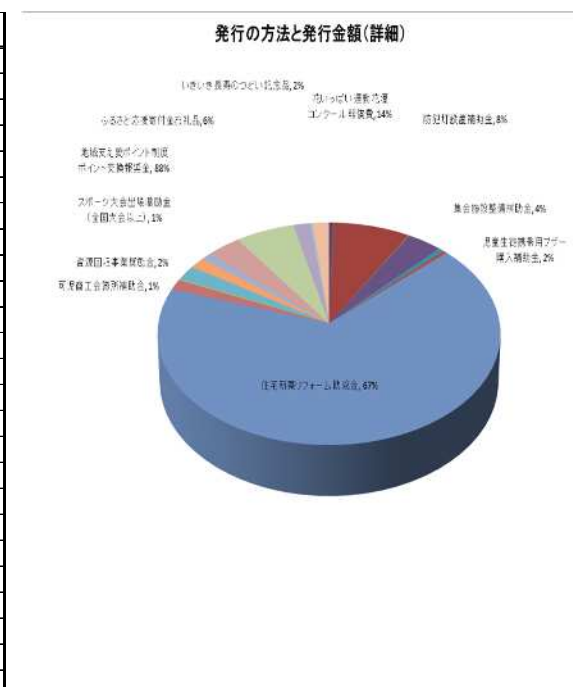
	区分	交付者数	比率(%)
1	報償費	2,755	80.11
2	交際費	26	0.76
3	補助金	658	19.13
合計		3,439	100.00



交付者には、団体を含む（1団体は1人で集計）

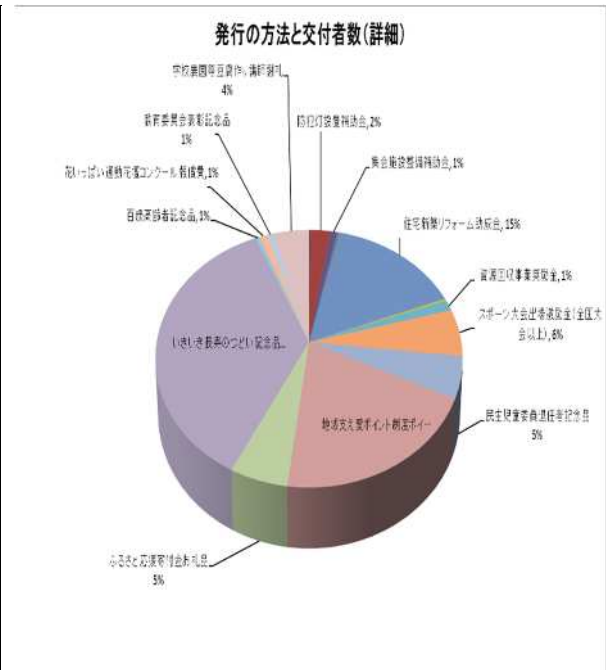
(ウ) 発行の方法と発行金額（詳細）

	区分	金額(千円)	比率(%)
1	職員自主研修補助金	0	0.00
2	地域支え合い活動助成金	112	0.16
3	民有地緑化推進助成金	0	0.00
4	景観形成助成金	200	0.28
5	公衆用トイレ設置事業補助金	0	0.00
6	人権啓発センター補助金	50	0.07
7	可見保護区保護司会補助金	50	0.07
8	防犯灯設置補助金	5,607	7.81
9	可見市自治連絡協議会補助金	80	0.11
10	集会施設整備補助金	2,582	3.60
11	まちづくり活動助成金	439	0.61
12	可見市生活学校活動補助金	10	0.01
13	公民館活動費補助金	0	0.00
14	児童生徒携帯用ブザー購入補助金	240	0.33
15	市PTA連合会補助金	0	0.00
16	可見漁業協同組合補助金	40	0.06
17	発明協会可見支部活動補助金	0	0.00
18	産業フェア補助金	20	0.03
19	住宅新築リフォーム助成金	48,122	67.04
20	可見商工会議所補助金	1,075	1.50
21	退職者記念品	140	0.20
22	功労者表彰借上謝礼	5	0.01
23	資源回収事業奨励金	1,528	2.13
24	スポーツ大会出場奨励金(全国大会以上)	1,169	1.63
25	民生児童委員退任者記念品	737	1.03
26	地域支え愛ポイント制度ポイント交換報奨金	2,534	3.53
27	ふるさと応援寄付金お礼品	4,407	6.14
28	いきいき長寿のつどい記念品	1,258	1.75
29	百歳高齢者記念品	180	0.25
30	花いっぱい運動花壇コンクール報償費	990	1.38
31	教育委員会表彰記念品	58	0.08
32	学校農園等豆腐作り講師謝礼	144	0.20
33	操法大会ボランティア謝礼	0	0.00
34	戦没者追悼式謝礼	5	0.01
合計		71,782	100.00



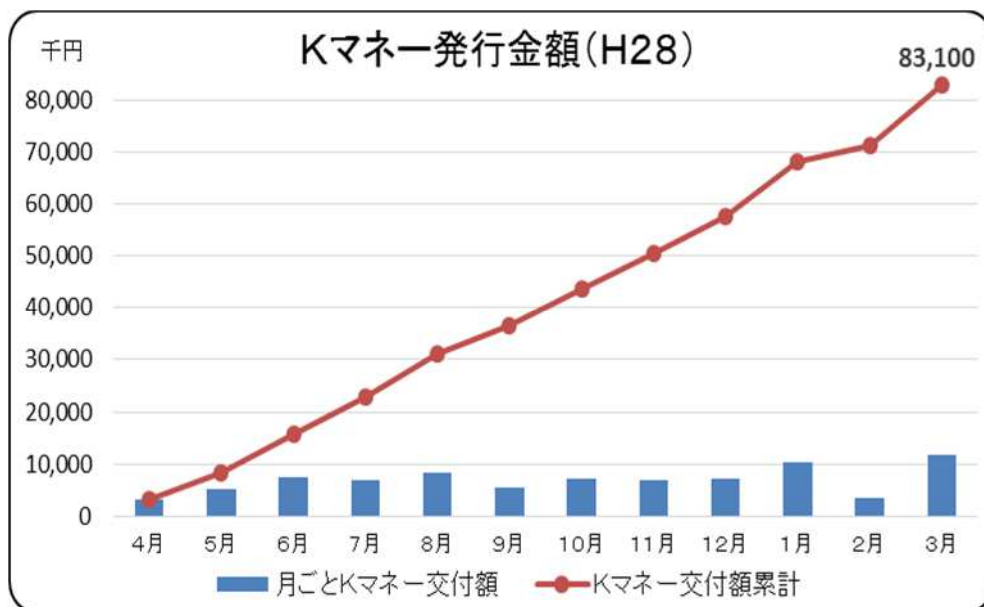
(エ) 発行の方法と交付者数 (詳細)

	区分	交付者数	比率 (%)
1	職員自主研修補助金	0	0.00
2	地域支え合い活動助成金	6	0.17
3	民有地緑化推進助成金	0	0.00
4	景観形成助成金	2	0.06
5	公衆用トイレ設置事業補助金	0	0.00
6	人権啓発センター補助金	1	0.03
7	可見保護区保護司会補助金	1	0.03
8	防犯灯設置補助金	75	2.18
9	可見市自治連絡協議会補助金	1	0.03
10	集会施設整備補助金	28	0.81
11	まちづくり活動助成金	7	0.20
12	可見市生活学校活動補助金	1	0.03
13	公民館活動費補助金	0	0.00
14	児童生徒携帯用ブザー購入補助金	1	0.03
15	市PTA連合会補助金	0	0.00
16	可見漁業協同組合補助金	1	0.03
17	発明協会可見支部活動補助金	0	0.00
18	産業フェア補助金	1	0.03
19	住宅新築リフォーム助成金	532	15.47
20	可見商工会議所補助金	1	0.03
21	退職者記念品	14	0.41
22	功労者表彰借上謝礼	1	0.03
23	資源回収事業奨励金	41	1.19
24	スポーツ大会出場奨励金(全国大会以上)	205	5.96
25	民生児童委員退任者記念品	179	5.21
26	地域支え愛ポイント制度ポイント交換報奨金	690	20.06
27	ふるさと応援寄付金お礼品	187	5.44
28	いきいき長寿のついで記念品	1,242	36.12
29	百歳高齢者記念品	18	0.52
30	花いっぱい運動花壇コンクール報償費	30	0.87
31	教育委員会表彰記念品	29	0.84
32	学校農園等豆腐作り講師謝礼	144	4.19
33	操法大会ボランティア謝礼	0	0.00
34	戦没者追悼式謝礼	1	0.03
	合計	3,439	100.00



交付者には、団体を含む(1団体は1人で集計)

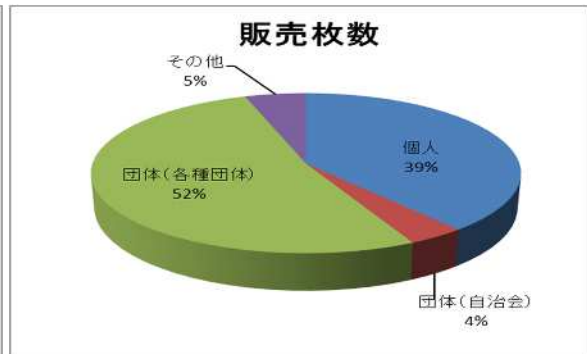
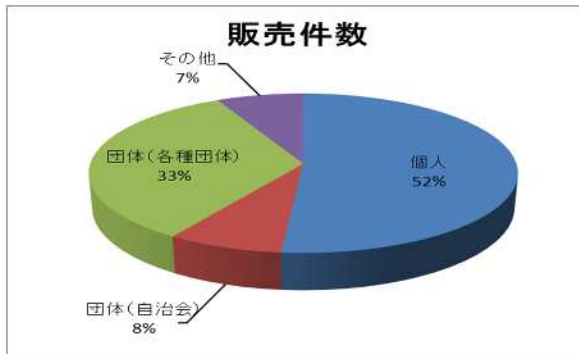
(オ) 発行金額の年間推移



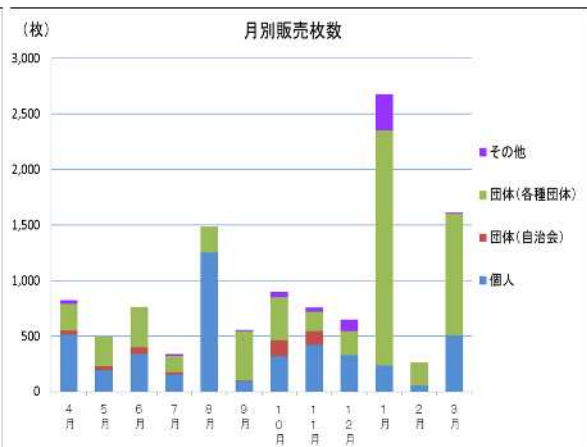
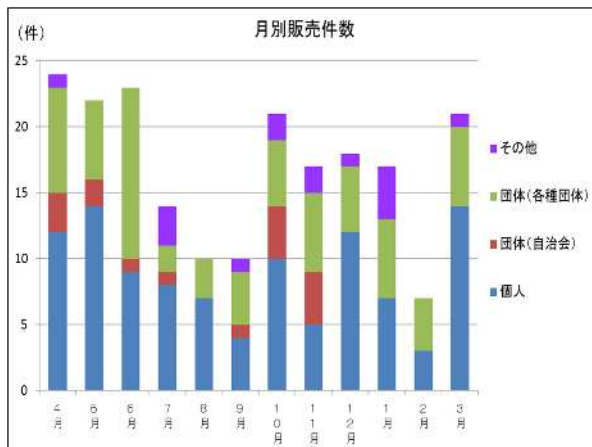
Kマネーの販売の状況

(ア) Kマネーの販売件数及び販売枚数、販売金額

	購入者区分	件数	比率(%)	枚数	金額(円)	比率(%)
1	個人	105	51.47	4,387	4,387,000	38.76
2	団体(自治会)	16	7.84	438	438,000	3.87
3	団体(各種団体)	68	33.34	5,910	5,910,000	52.22
4	その他	15	7.35	583	583,000	5.15
	合計	204	100.00	11,318	11,318,000	100.00



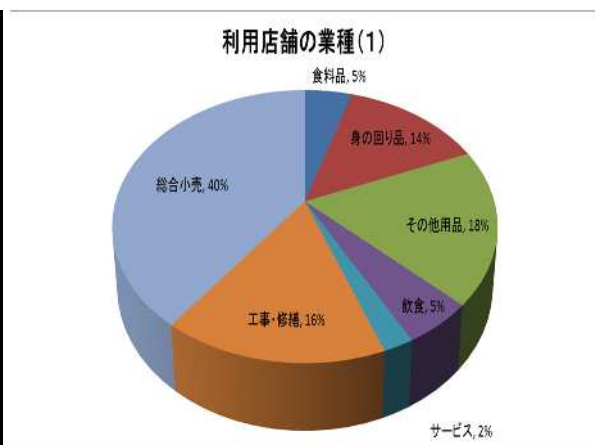
(イ) Kマネーの月別販売件数及び販売枚数



Kマネーの店舗での利用状況

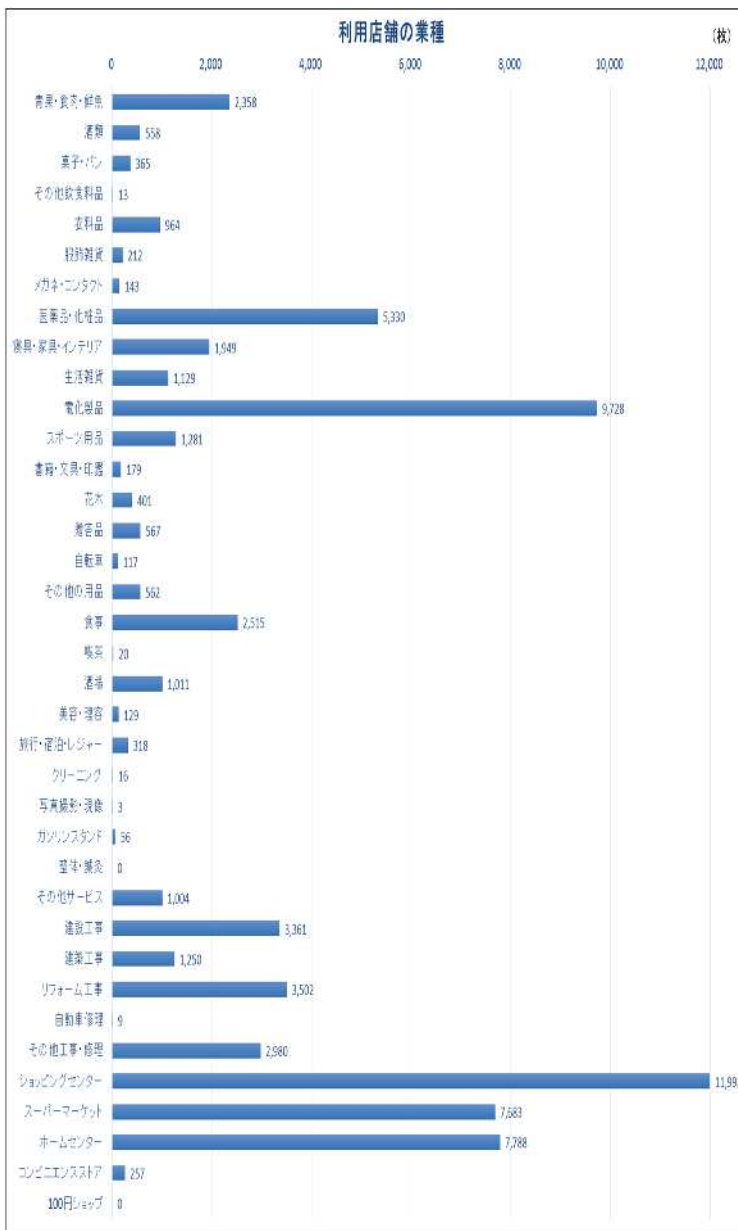
(ア) 利用店舗の業種(中分類)

	区分	枚数	比率(%)
1	食料品	3,294	4.72
2	身の回り品	9,727	13.95
3	その他用品	12,835	18.4
4	飲食	3,546	5.08
5	サービス	1,526	2.19
6	工事・修繕	11,102	15.92
7	総合小売	27,720	39.74
	合計	69,750	100.00



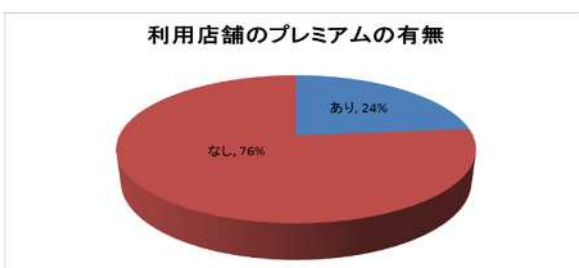
(イ) 利用店舗の業種(小分類)

	区分	枚数	比率(%)
1	青果・食肉・鮮魚	2,358	3.38
2	酒類	558	0.80
3	菓子・パン	365	0.52
4	その他飲食品	13	0.02
5	衣料品	964	1.38
6	服飾雑貨	212	0.30
7	メガネ・コンタクト	143	0.21
8	医薬品・化粧品	5,330	7.64
9	寝具・家具・インテリア	1,949	2.79
10	生活雑貨	1,129	1.62
11	電化製品	9,728	13.95
12	スポーツ用品	1,281	1.84
13	書籍・文具・印鑑	179	0.26
14	花木	401	0.57
15	贈答品	567	0.81
16	自転車	117	0.17
17	その他の用品	562	0.81
18	食事	2,515	3.61
19	喫茶	20	0.03
20	酒場	1,011	1.45
21	美容・理容	129	0.18
22	旅行・宿泊・レジャー	318	0.46
23	クリーニング	16	0.02
24	写真撮影・現像	3	0.00
25	ガソリンスタンド	56	0.08
26	整体・鍼灸	0	0.00
27	その他サービス	1,004	1.44
28	建設工事	3,361	4.82
29	建築工事	1,250	1.79
30	リフォーム工事	3,502	5.02
31	自動車修理	9	0.01
32	その他工事・修理	2,980	4.27
33	ショッピングセンター	11,992	17.19
34	スーパーマーケット	7,683	11.02
35	ホームセンター	7,788	11.17
36	コンビニエンスストア	257	0.37
37	100円ショップ	0	0.00
	合計	69,750	100.00

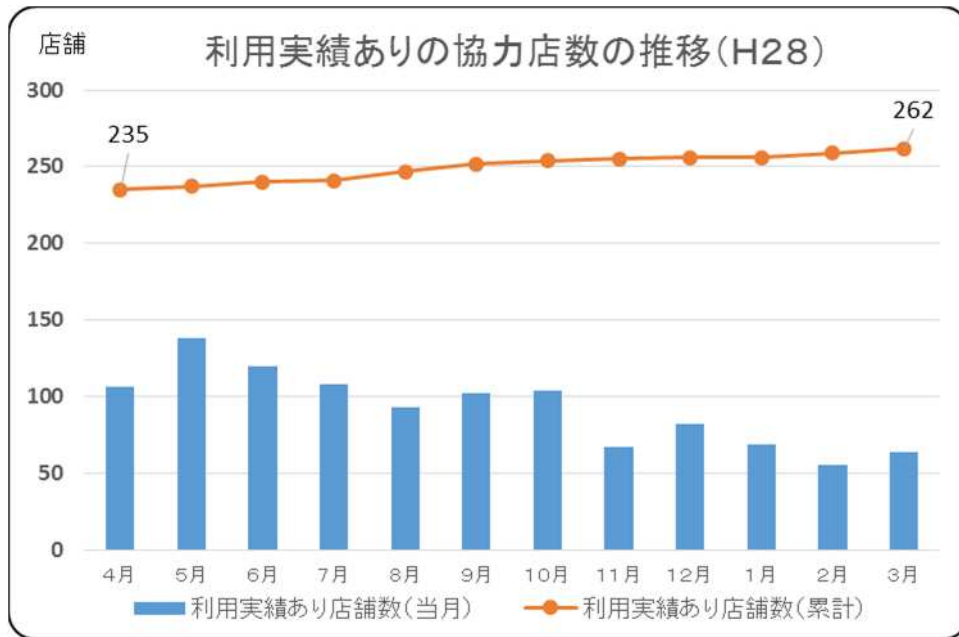


(ウ) 利用店舗におけるプレミアム特典の有無

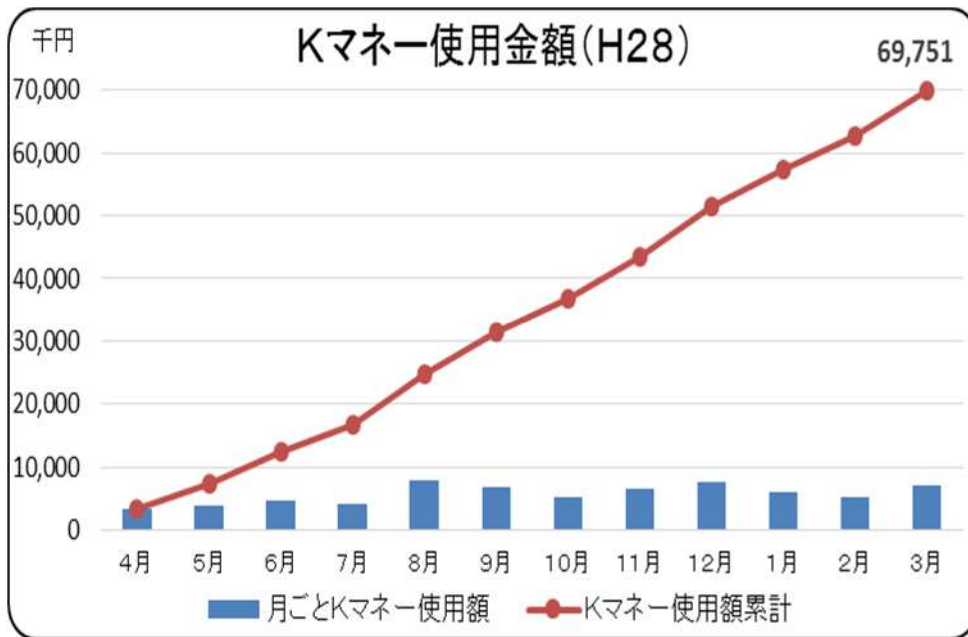
プレミアム特典	枚数	比率(%)
あり	16,405	23.52
なし	53,345	76.48
合計	69,750	100.00



(エ) 利用実績のあった店舗数の推移



(オ) Kマネー協力店での利用実績額



(エ) Kマナー使用率

・平成28年4月発行分(赤色)

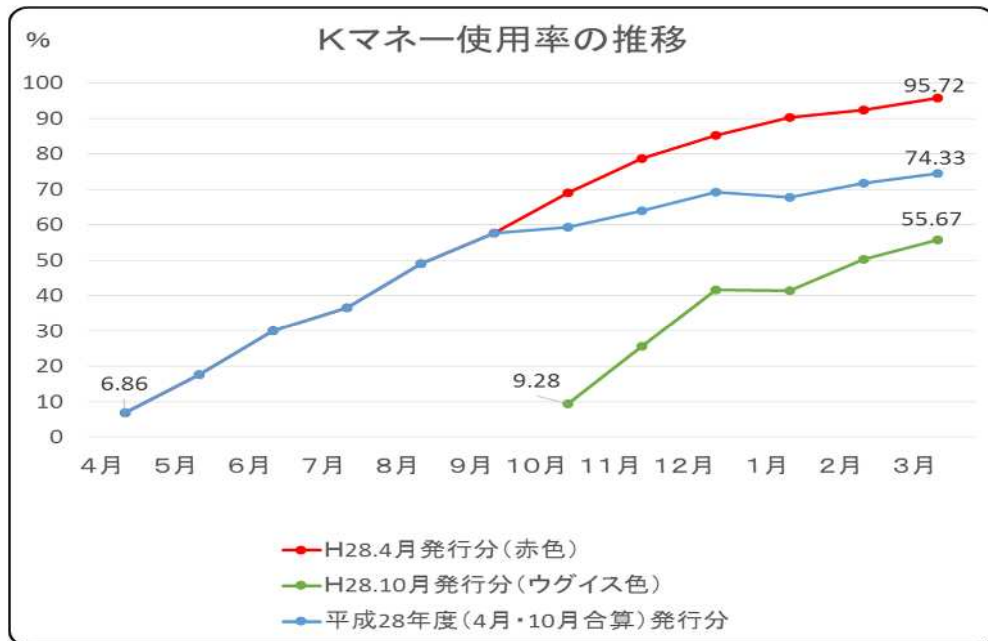
月	3月まで	4月	5月	6月	7月	8月	9月	10月	11月	12月	1月	2月	3月
累計発行金額(千円)		3,325	8,389	15,802	22,822	31,147	36,586	36,586	36,586	36,586	36,586	36,586	36,586
累計使用金額(千円)		228	1,471	4,743	8,313	15,230	21,082	25,214	28,772	31,195	33,029	33,793	35,021
使用率(%)		6.86	17.53	30.02	36.43	48.90	57.62	68.92	78.64	85.26	90.28	92.37	95.72
未使用額(千円)		3,097	6,918	11,059	14,509	15,917	15,504	11,372	7,814	5,391	3,557	2,793	1,565

・平成28年10月発行分(ウグイス色)

月	3月まで	4月	5月	6月	7月	8月	9月	10月	11月	12月	1月	2月	3月
累計発行金額(千円)								7,122	14,050	21,133	31,470	34,859	41,947
累計使用金額(千円)								661	3,583	8,774	13,016	17,495	23,352
使用率(%)								9.28	25.5	41.52	41.36	50.19	55.67
未使用額(千円)								6,461	10,467	12,359	18,454	17,364	18,595

・平成28年4月発行分・10月発行分合算(平成28年度発行分)

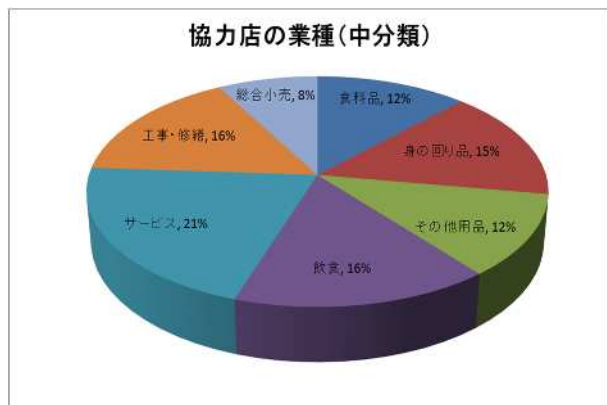
月	3月まで	4月	5月	6月	7月	8月	9月	10月	11月	12月	1月	2月	3月
発行金額(千円)		3,325	8,389	15,802	22,822	31,147	36,586	43,708	50,636	57,719	68,056	71,445	78,533
使用金額(千円)		228	1,471	4,743	8,313	15,230	21,082	25,875	32,355	39,969	46,045	51,288	58,373
使用率(%)		6.86	17.53	30.02	36.43	48.9	57.62	59.2	63.9	69.25	67.66	71.79	74.33
未使用額(千円)		3,097	6,918	11,059	14,509	15,917	15,504	17,833	18,281	17,750	22,011	20,157	20,160



Kマナー協力店の状況

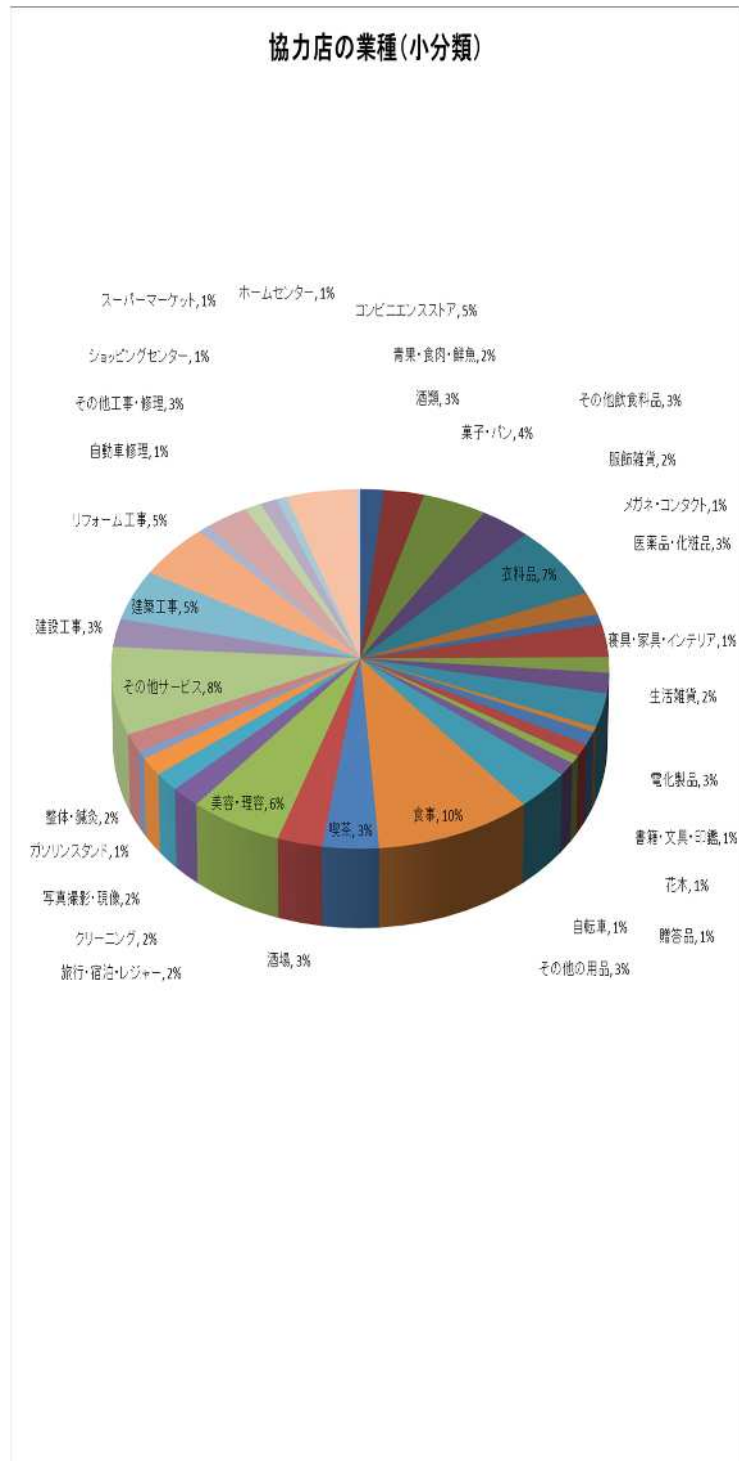
(ア) 協力店店舗の業種(中分類)

	区分	店舗数	比率(%)
1	食料品	53	12.21
2	身の回り品	67	15.44
3	その他用品	50	11.52
4	飲食	69	15.90
5	サービス	91	20.97
6	工事・修繕	69	15.90
7	総合小売	35	8.06
	合計	434	100.00



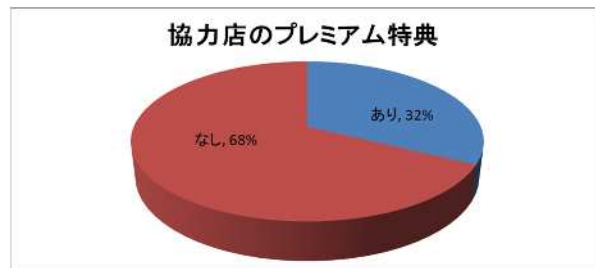
(イ) 協力店店舗の業種(小分類)

	区分	店舗数	比率(%)
1	青果・食肉・鮮魚	7	1.61
2	酒類	12	2.76
3	菓子・パン	19	4.38
4	その他飲食料品	15	3.46
5	衣料品	29	6.68
6	服飾雑貨	9	2.07
7	メガネ・コンタクト	4	0.92
8	医薬品・化粧品	13	3.00
9	寝具・家具・インテリア	6	1.38
10	生活雑貨	8	1.84
11	電化製品	13	3.00
12	スポーツ用品	2	0.46
13	書籍・文具・印鑑	5	1.15
14	花木	5	1.15
15	贈答品	3	0.69
16	自転車	5	1.15
17	その他の用品	15	3.46
18	食事	42	9.68
19	喫茶	15	3.46
20	酒場	12	2.76
21	美容・理容	25	5.76
22	旅行・宿泊・レジャー	8	1.84
23	クリーニング	7	1.61
24	写真撮影・現像	7	1.61
25	ガソリンスタンド	3	0.69
26	整体・鍼灸	7	1.61
27	その他サービス	34	7.83
28	建設工事	11	2.53
29	建築工事	20	4.61
30	リフォーム工事	22	5.07
31	自動車修理	3	0.69
32	その他工事・修理	13	3.00
33	ショッピングセンター	5	1.16
34	スーパーマーケット	5	1.16
35	ホームセンター	3	0.69
36	コンビニエンスストア	21	4.84
37	100円ショップ	1	0.24
38	未定	0	0.00
39	不明	0	0.00
40	その他	0	0.00
	合計	434	100.00



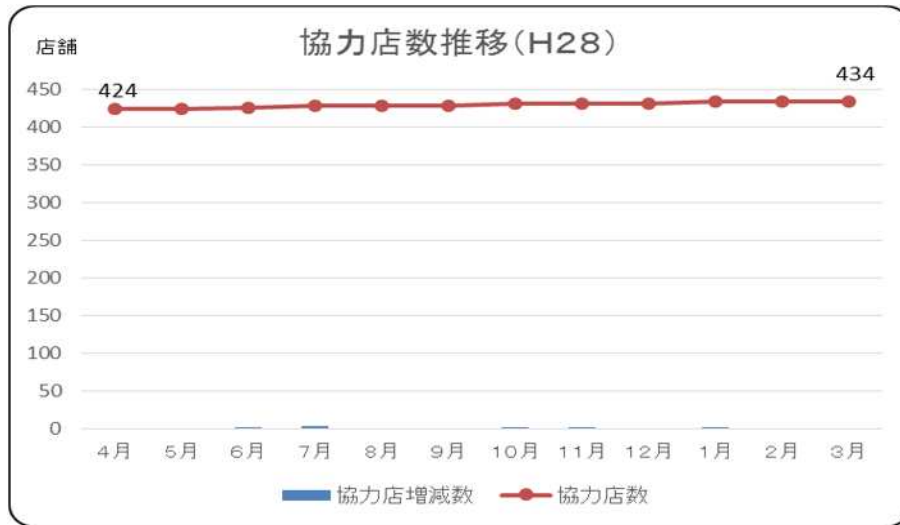
(ウ) 協力店店舗のプレミアムの有無

プレミアム特典	店舗数	比率(%)
あり	141	32.49
なし	293	67.51
合計	434	100.00



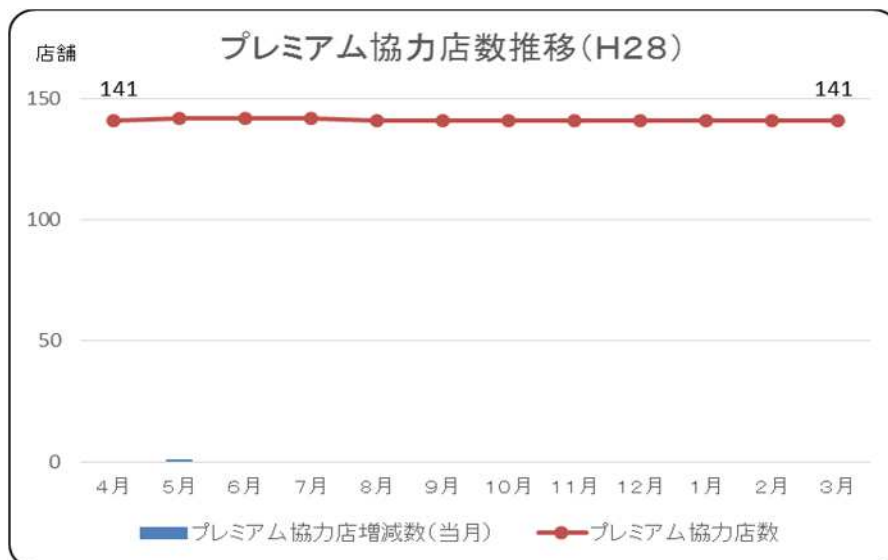
(エ) 協力店数の年間推移

	4月	5月	6月	7月	8月	9月	10月	11月	12月	1月	2月	3月
協力店増減数(当月)	0	0	2	3	0	0	2	1	0	2	0	0
協力店数(累計)	424	424	426	429	429	429	431	432	432	434	434	434



(オ) プレミアム協力店数の年間推移

	4月	5月	6月	7月	8月	9月	10月	11月	12月	1月	2月	3月
プレミアム協力店増減数(当月)	-3	1	0	0	-1	0	0	0	0	0	0	0
プレミアム協力店数(累計)	141	142	142	142	141	141	141	141	141	141	141	141



(2) 地域支え愛ポイント制度

対象ボランティア活動（平成29年4月末現在）

地域支え愛ポイント制度の対象ボランティア活動は、子育て世代の安心づくりと高齢者の安気づくりにつながる活動とし、具体的な活動として、以下の活動を指定しました。

子育て世代の安心づくり

- ・キッズクラブ
- ・本の読み聞かせ
- ・子どもの遊び相手、見守り、事業協力
(幼稚園・保育園・児童館・児童センター・保健センター・公民館・くれよん・地域での活動)
- ・子育てサロン
- ・こども食堂
- ・託児(子育てサポーター)
- ・防犯パトロール

高齢者の安気づくり

- ・移動支援
- ・宅老所、ふれあい・いきいきサロン
- ・生活支援サービス
- ・302運動の支援活動
- ・介護予防支援活動
- ・敬老事業
- ・見守り事業

登録ボランティアの状況

(ア) 登録ボランティアの住所

	区分	人数	比率(%)
1	市内	1,367	97.30
2	市外(県内)	29	2.06
3	市外(県外)	9	0.64
	合計	1,405	100.00

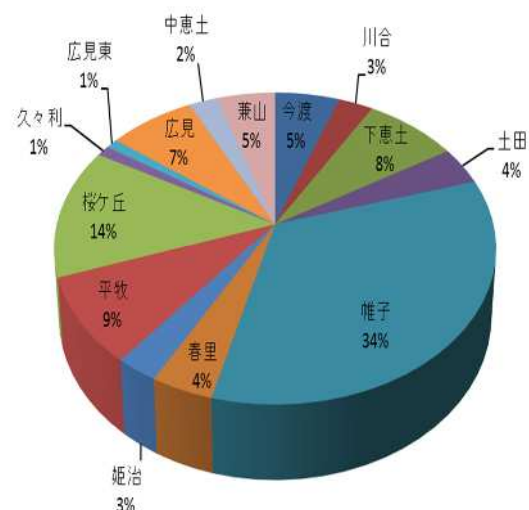
登録ボランティアの住所(市内・市外)



(イ) 市内登録ボランティア(市内在住)の住所(地区別)

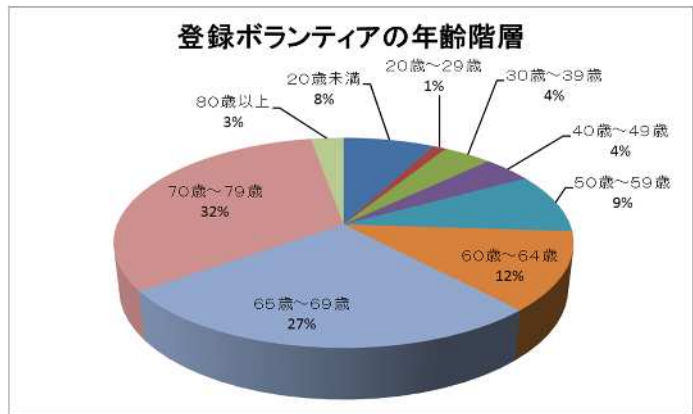
	地区	人数	比率(%)
1	今渡	75	5.49
2	川合	40	2.93
3	下恵土	108	7.90
4	土田	54	3.95
5	帷子	461	33.72
6	春里	54	3.95
7	姫治	37	2.71
8	平牧	122	8.92
9	桜ヶ丘	186	13.61
10	久々利	15	1.10
11	広見東	14	1.02
12	広見	100	7.32
13	中恵土	33	2.41
14	兼山	68	4.97
	合計	1,367	100.00

市内在住登録ボランティア住所(地区別)



(ウ) 登録ボランティアの年齢階層(1)

	区分	人数	比率(%)
1	20歳未満	107	7.62
2	20歳～29歳	15	1.07
3	30歳～39歳	57	4.06
4	40歳～49歳	58	4.13
5	50歳～59歳	129	9.18
6	60歳～64歳	170	12.10
7	65歳～69歳	377	26.83
8	70歳～79歳	454	32.31
9	80歳以上	38	2.70
10	不明	0	0.00
	合計	1,405	100.00



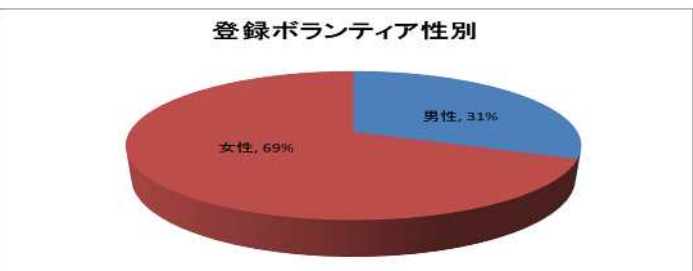
(エ) 登録ボランティアの年齢階層(2)

	区分	人数	比率(%)
1	65歳未満	536	38.15
2	65歳以上	869	61.85
3	不明	0	0.00
	合計	1,405	100.00



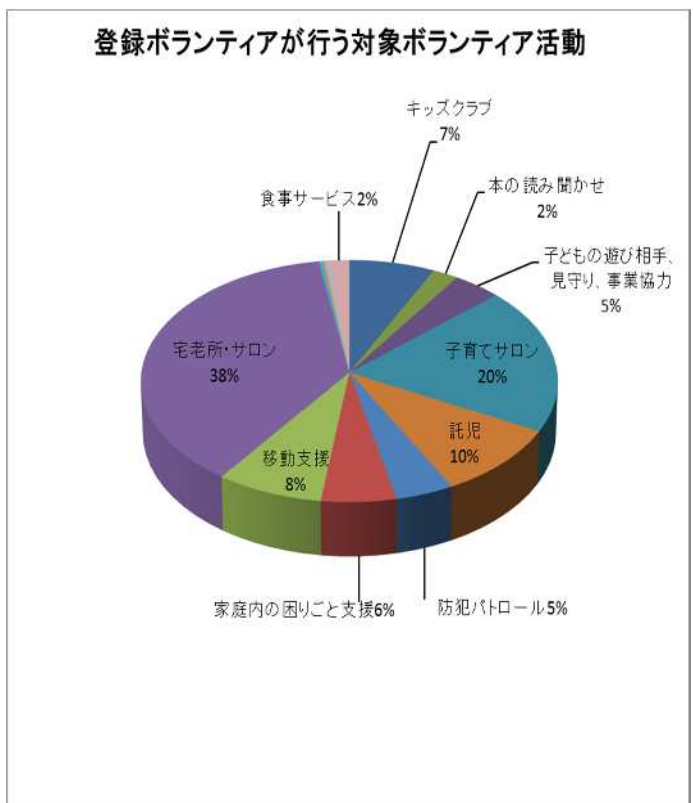
(オ) 登録ボランティア性別

	区分	人数	比率(%)
1	男性	432	30.75
2	女性	973	69.25
3	不明	0	0.00
	合計	1,405	100.00

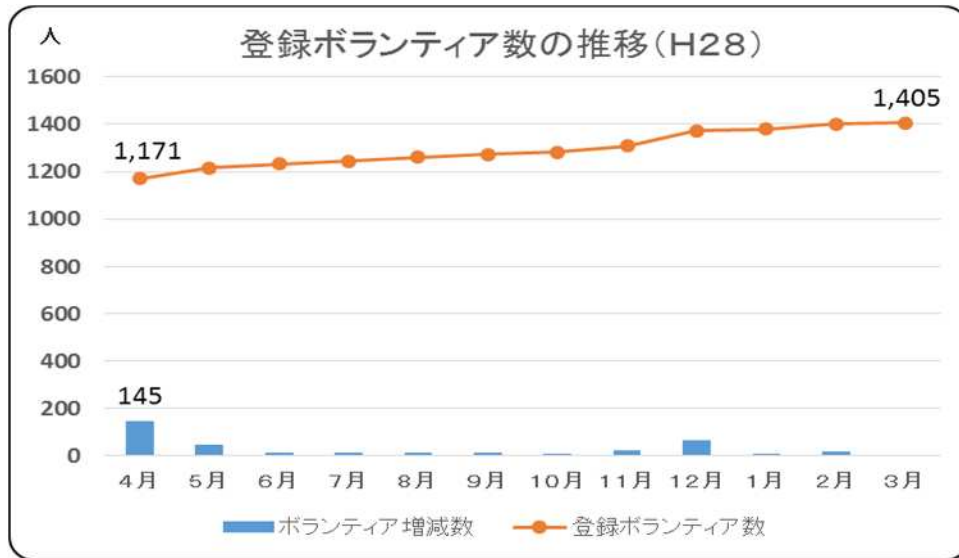


(カ) 登録ボランティアが行う対象ボランティア活動

	区分	人数	比率(%)
1	キッズクラブ	101	7.12
2	放課後子ども教室	0	0.00
3	本の読み聞かせ	30	2.12
4	子どもの遊び相手、見守り、事業協力	57	4.02
5	子育てサロン	278	19.61
6	託児	135	9.52
7	防犯パトロール	60	4.23
8	家庭内の困りごと支援	77	5.43
9	移動支援	110	7.76
10	宅老所・サロン	534	37.66
11	302運動の支援活動	5	0.35
12	緊急しのぎ支援	3	0.21
13	介護予防支援活動	5	0.35
14	食事サービス	21	1.48
15	敬老事業	0	0.00
16	見守り事業	2	0.14
	合計	1,418	100.00



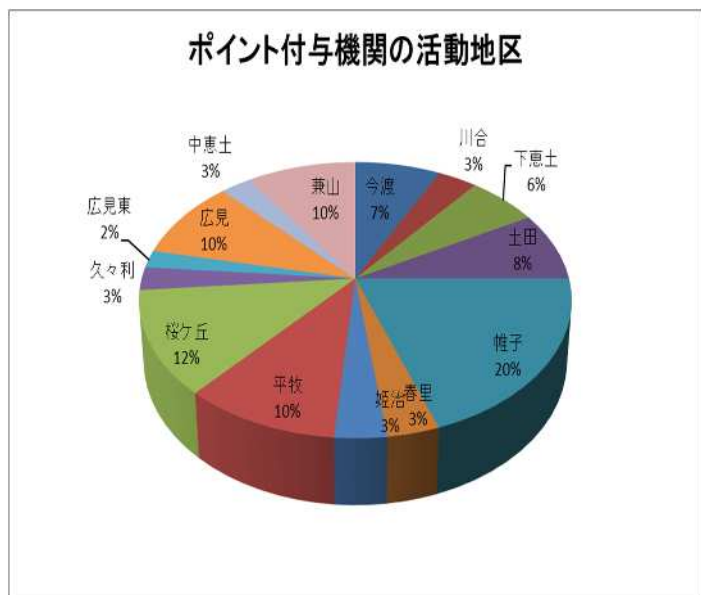
(キ) 登録ボランティア数の年間推移



ポイント付与機関

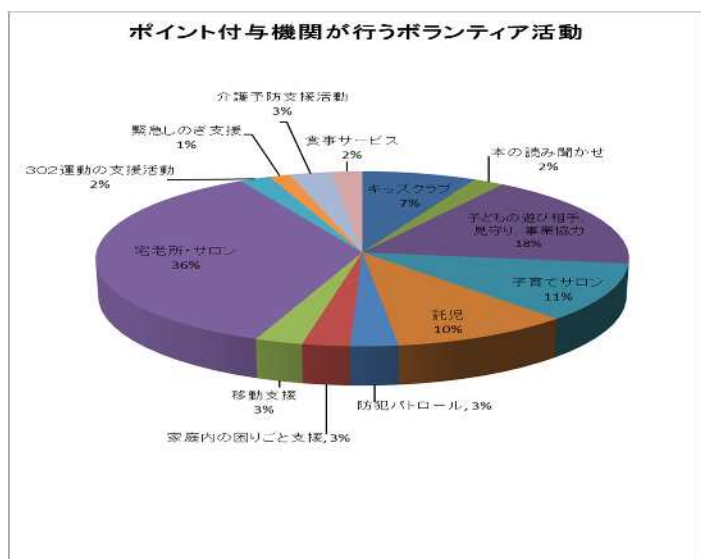
(ア) ポイント付与機関の活動地区

地区	施設・団体数	比率 (%)
1 今渡	11	7.43
2 川合	5	3.38
3 下恵土	9	6.08
4 土田	12	8.11
5 帷子	29	19.59
6 春里	5	3.38
7 姫治	5	3.38
8 平牧	15	10.14
9 桜ヶ丘	18	12.16
10 久々利	4	2.70
11 広見東	3	2.03
12 広見	14	9.46
13 中恵土	4	2.70
14 兼山	14	9.46
合計	148	100.00



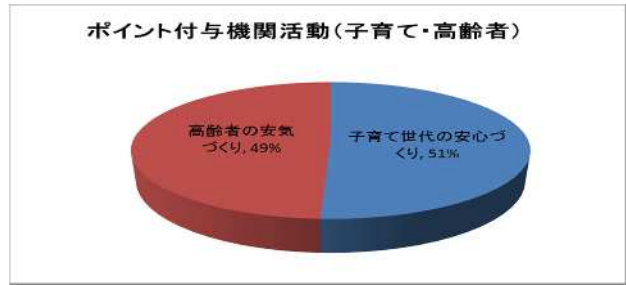
(イ) ポイント付与機関が行う対象ボランティア活動

対象ボランティア活動	施設・団体数	比率 (%)
1 キッズクラブ	11	7.43
2 放課後子ども教室	0	0.00
3 本の読み聞かせ	3	2.03
4 子どもの遊び相手、見守り、事業協力	26	17.57
5 子育てサロン	16	10.81
6 託児	15	10.14
7 防犯パトロール	4	2.70
8 家庭内の困りごと支援	4	2.70
9 移動支援	4	2.70
10 宅老所・サロン	53	35.81
11 302運動の支援活動	3	2.03
12 緊急しのぎ支援	2	1.35
13 介護予防支援活動	4	2.70
14 食事サービス	3	2.03
15 敬老事業	0	0.00
16 見守り事業	0	0.00
合計	148	100.00



(ウ) ポイント付与機関が行う対象ボランティア活動(子育て・高齢者)

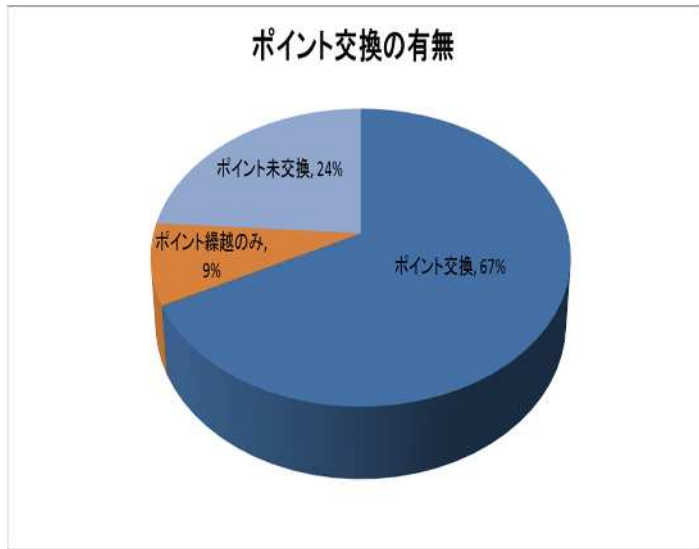
	区分	施設・ 団体数	比率(%)
1	子育て世代の安心づくり	75	50.68
2	高齢者の安気づくり	73	49.32
	合計	148	100.00



ポイント付与(ポイント交換)の状況

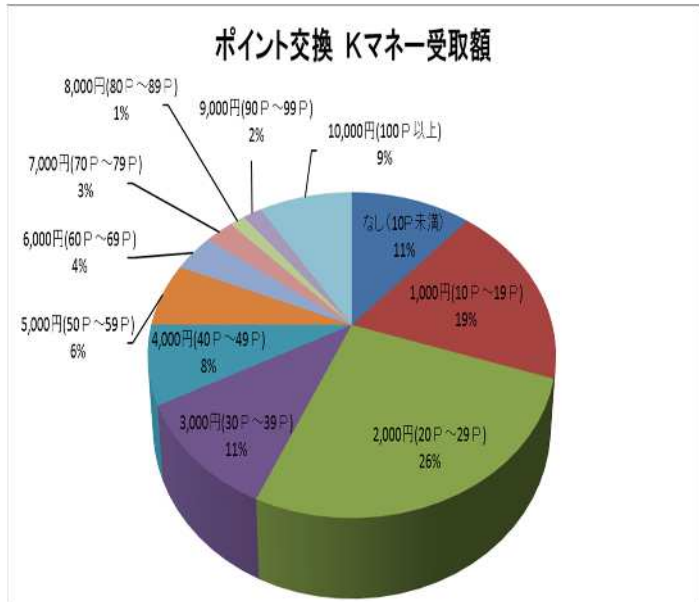
(ア) ポイント交換実施状況

	区分	人数	比率(%)
1	ポイント交換	690	67.25
2	ポイント寄付(市)	1	0.10
3	ポイント寄付(社協)	1	0.10
4	ポイント交換+ポイント寄付(市)	0	0.00
5	ポイント交換+ポイント寄付(社協)	0	0.00
6	ポイント繰越のみ	89	8.67
7	ポイント未交換	245	23.88
8	その他	0	0.00
	合計	1,026	100.00



(イ) ポイント交換によるKマネー受取金額による分布

	区分	人数	比率(%)
1	なし(10P未満)	89	11.40
2	1,000円(10P~19P)	147	18.82
3	2,000円(20P~29P)	205	26.25
4	3,000円(30P~39P)	84	10.76
5	4,000円(40P~49P)	61	7.81
6	5,000円(50P~59P)	50	6.40
7	6,000円(60P~69P)	30	3.84
8	7,000円(70P~79P)	21	2.69
9	8,000円(80P~89P)	11	1.41
10	9,000円(90P~99P)	14	1.79
11	10,000円(100P以上)	69	8.83
	合計	781	100.00



(ウ) 交付ポイント及びKマネー交換金額(対象ボランティア活動区分別)

区分	取得ポイント(=活動時間)	ポイント交換を行ったボランティア数	一人当たり平均取得ポイント(=一人当たり年間活動時間)	交換Kマネー金額(千円)	うち65歳以上	うち65歳未満	うちポイント寄付	比率(%)
1 キッズクラブ	1,260	41	30.73	115	78	37	0	4.53
2 本の読み聞かせ	538	21	25.62	46	23	23	0	1.81
3 子どもの遊び相手、見守り、事業協力	395	22	17.95	34	27	7	0	1.34
4 子育てサロン	2,404	122	19.70	189	129	53	7	7.46
5 防犯パトロール	1,554	39	39.85	137	128	9	0	5.41
6 家庭内の困りごと支援	1,251	29	43.14	114	106	8	0	4.50
7 移動支援	4,379	72	60.82	415	374	41	0	16.38
8 宅老所・サロン	15,021	394	38.12	1,372	1,173	199	0	54.14
9 302運動の支援活動	199	4	49.75	19	19	0	0	0.75
10 緊急しのぎ支援	0	0	#DIV/0!	0	0	0	0	0.00
11 介護予防支援活動	53	3	17.67	5	2	3	0	0.20
12 食事サービス	403	9	44.78	39	39	0	0	1.54
13 敬老事業	0	0	#DIV/0!	0	0	0	0	0.00
14 見守り事業	46	1	46.00	4	4	0	0	0.16
15 所属団体なし	532	24	22.17	45	18	26	1	1.78
合計	28,035	781	35.90	2,534	2,120	406	8	100.00

(エ) 対象ボランティア別年間ポイント取得状況

活動	交換Kマネー金額	なし	年間ポイント											ポイント交換	未交換	合計
	年間ポイント		10未満	10~19	20~29	30~39	40~49	50~59	60~69	70~79	80~89	90~99	100			
1 キッズクラブ		3	11	8	8	6	1	1	0	0	1	2	41	27	68	
2 本の読み聞かせ		0	12	2	2	2	2	1	0	0	0	0	21	3	24	
3 子どもの遊び相手、見守り、事業協力		5	8	6	2	0	0	0	0	1	0	0	22	29	51	
4 子育てサロン		35	42	21	10	7	4	0	1	0	0	2	122	62	184	
5 防犯パトロール		1	2	9	12	5	7	1	0	0	0	2	39	9	48	
6 家庭内の困りごと支援		5	3	6	2	0	2	2	4	3	1	1	29	6	35	
7 移動支援		5	7	8	5	6	5	3	4	2	4	23	72	15	87	
8 宅老所・サロン		29	53	136	36	32	28	20	12	3	7	38	394	28	422	
9 302運動の支援活動		0	1	1	0	0	0	0	0	2	0	0	4	0	4	
10 緊急しのぎ支援		0	0	0	0	0	0	0	0	0	0	0	0	0	0	
11 介護予防支援活動		0	2	0	1	0	0	0	0	0	0	0	3	0	3	
12 食事サービス		0	1	3	1	1	0	1	0	0	1	1	9	1	10	
13 敬老事業		0	0	0	0	0	0	0	0	0	0	0	0	0	0	
14 見守り事業		0	0	0	0	1	0	0	0	0	0	0	1	0	1	
15 所属団体なし		6	5	5	5	1	1	1	0	0	0	0	24	65	89	
合計		89	147	205	84	61	50	30	21	11	14	69	781	245	1,026	

単位：人、重複なしとして集計

