

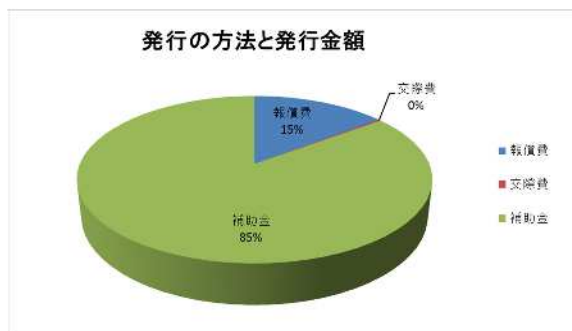
## Kマネー事業 平成27年度事業実施状況（平成28年3月末現在）

### (1) Kマネー発行事業

#### Kマネーの発行の状況

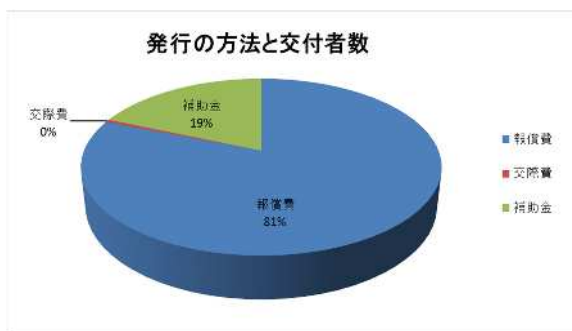
##### (ア) 発行の方法と発行金額

	区分	金額(千円)	比率(%)
1	報償費	6,933	14.54
2	交際費	138	0.29
3	補助金	40,626	85.18
合計		47,697	100.00



##### (イ) 発行の方法と交付者数

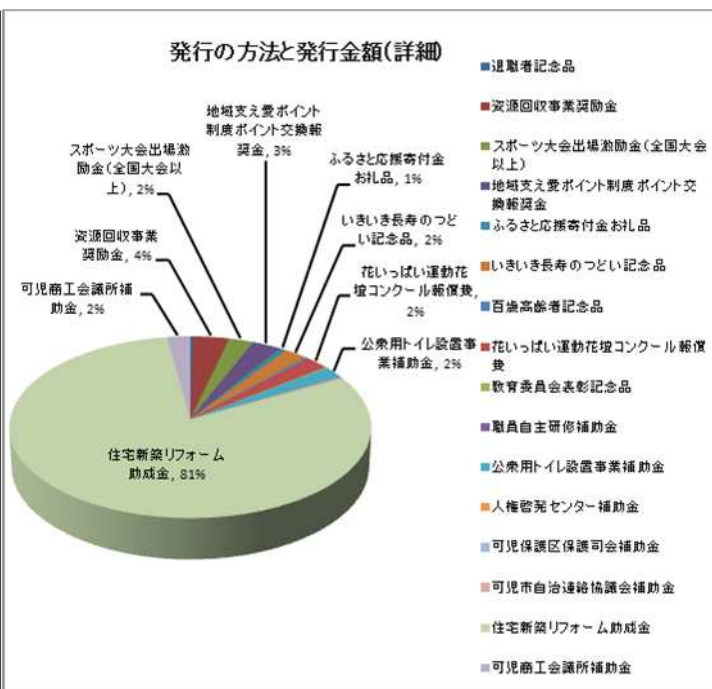
	区分	交付者数	比率(%)
1	報償費	1,858	80.82
2	交際費	12	0.52
3	補助金	429	18.66
合計		2,299	100.00



交付者には、団体を含む（1団体は1人で集計）

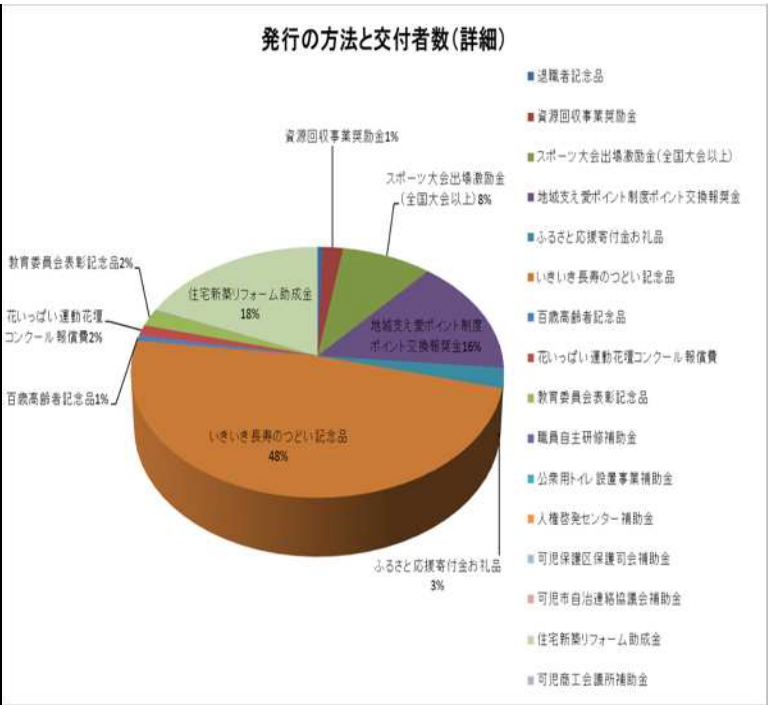
##### (ウ) 発行の方法と発行金額（詳細）

	区分	金額(千円)	比率(%)
1	退職者記念品	120	0.25
2	資源回収事業奨励金	1,680	3.52
3	スポーツ大会出場激励金(全国大会以上)	1,147	2.40
4	地域支え愛ポイント制度ポイント交換報奨金	1,358	2.85
5	ふるさと応援寄付金お礼品	322	0.68
6	いきいき長寿のつどい記念品	1,101	2.31
7	百歳高齢者記念品	160	0.34
8	花いっぱい運動花壇コンクール報償費	1,073	2.25
9	教育委員会表彰記念品	100	0.21
10	職員自主研修補助金	0	0.00
11	公衆用トイレ設置事業補助金	1,000	2.10
12	人権啓発センター補助金	50	0.10
13	可見保護区保護委員会補助金	50	0.10
14	可見市自治連絡協議会補助金	60	0.13
15	住宅新築リフォーム助成金	38,391	80.49
16	可見商工会議所補助金	1,075	2.25
17	操法大会ボランティア謝礼	5	0.01
18	戦没者追悼式謝礼	5	0.01
合計		47,697	100.00



(エ) 発行の方法と交付者数 (詳細)

	区分	交付者数	比率 (%)
1	退職者記念品	12	0.52
2	資源回収事業奨励金	46	2.00
3	スポーツ大会出場奨励金(全国大会以上)	203	8.83
4	地域支え愛ポイント制度ポイント交換報奨金	348	15.14
5	ふるさと応援寄付金お礼品	59	2.57
6	いきいき長寿のつどい記念品	1,101	47.89
7	百歳高齢者記念品	16	0.70
8	花いっぱい運動花壇コンクール報償費	33	1.44
9	教育委員会表彰記念品	50	2.17
10	職員自主研修補助金	0	0.00
11	公衆用トイレ設置事業補助金	1	0.04
12	人権啓発センター補助金	1	0.04
13	可児保護区保護司会補助金	1	0.04
14	可児市自治連絡協議会補助金	1	0.04
15	住宅新築リフォーム助成金	424	18.44
16	可児商工会議所補助金	1	0.04
17	操法大会ボランティア謝礼	1	0.04
18	戦没者追悼式謝礼	1	0.04
	合計	2,299	100.00



交付者には、団体を含む(1団体は1人で集計)

(オ) 発行金額の年間推移



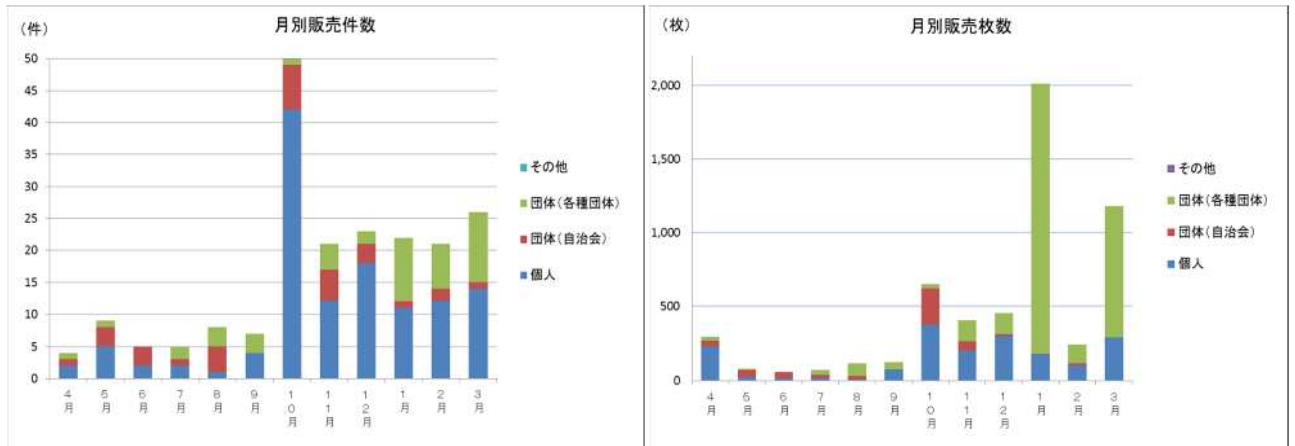
## Kマネーの販売の状況

### (ア) Kマネーの販売件数及び販売枚数、販売金額

	購入者区分	件数	比率 (%)	枚数	金額(円)	比率 (%)
1	個人	125	62.19	1,817	1,817,000	31.92
2	団体(自治会)	31	15.42	515	515,000	9.05
3	団体(各種団体)	45	22.39	3,360	3,360,000	59.03
4	その他	0	0.00	0	0	0.00
合計		201	100.00	5,692	5,692,000	100.00



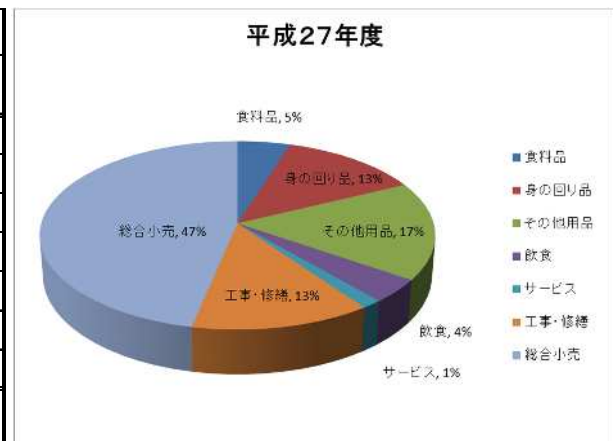
### (イ) Kマネーの月別販売件数及び販売枚数



## Kマネーの店舗での利用状況

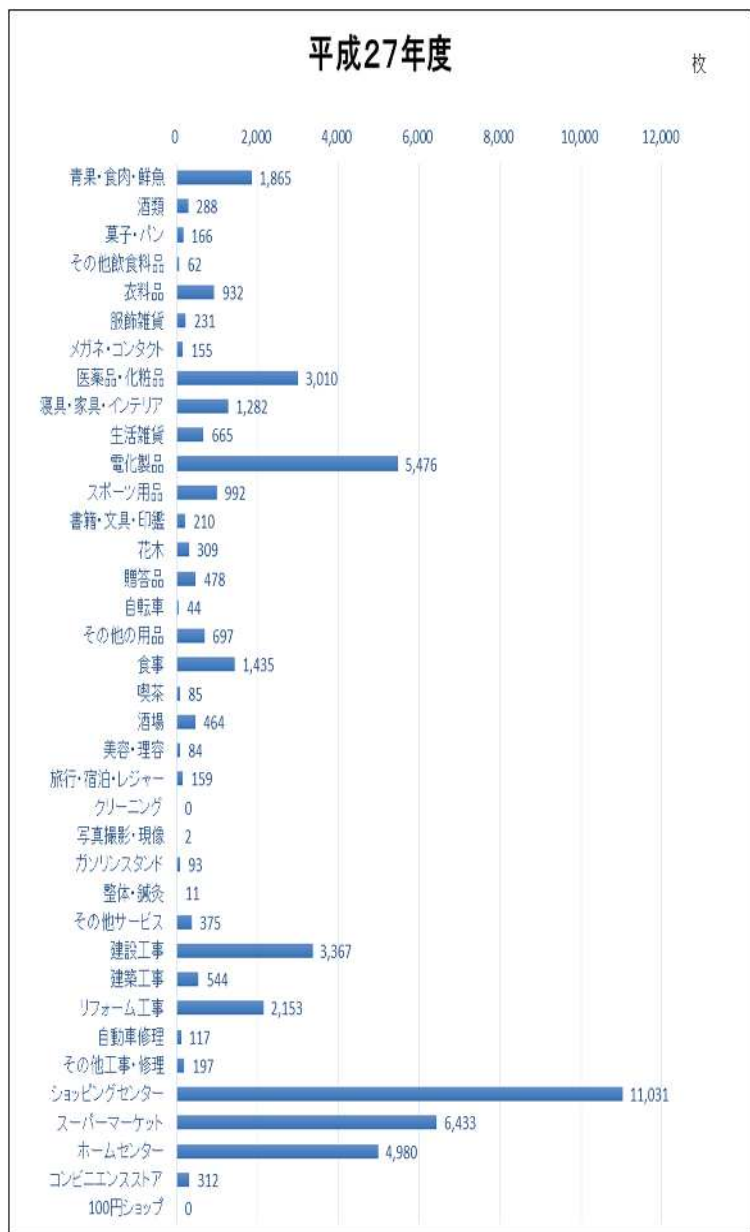
### (ア) 利用店舗の業種(中分類)

平成27年度			
	区分	枚数	比率 (%)
1	食料品	2,381	4.89
2	身の回り品	6,275	12.88
3	その他用品	8,206	16.85
4	飲食	1,984	4.07
5	サービス	724	1.49
6	工事・修繕	6,378	13.1
7	総合小売	22,756	46.72
合計		48,704	100.00



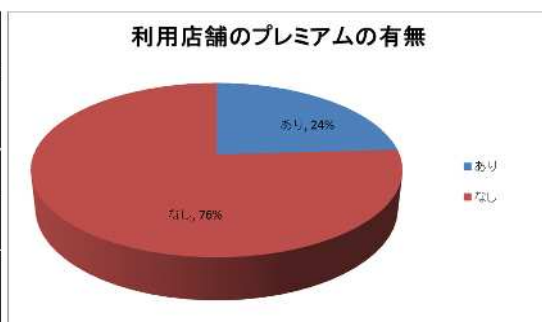
(イ) 利用店舗の業種（小分類）

平成27年度			
	区分	枚数	比率(%)
1	青果・食肉・鮮魚	1,865	3.83
2	酒類	288	0.59
3	菓子・パン	166	0.34
4	その他飲食品	62	0.13
5	衣料品	932	1.91
6	服飾雑貨	231	0.47
7	メガネ・コンタクト	155	0.32
8	医薬品・化粧品	3,010	6.18
9	寝具・家具・インテリア	1,282	2.63
10	生活雑貨	665	1.37
11	電化製品	5,476	11.24
12	スポーツ用品	992	2.04
13	書籍・文具・印鑑	210	0.43
14	花木	309	0.63
15	贈答品	478	0.98
16	自転車	44	0.09
17	その他の用品	697	1.43
18	食事	1,435	2.95
19	喫茶	85	0.17
20	酒場	464	0.95
21	美容・理容	84	0.17
22	旅行・宿泊・レジャー	159	0.33
23	クリーニング	0	0.00
24	写真撮影・現像	2	0.00
25	ガソリンスタンド	93	0.19
26	整体・鍼灸	11	0.02
27	その他サービス	375	0.77
28	建設工事	3,367	6.92
29	建築工事	544	1.12
30	リフォーム工事	2,153	4.42
31	自動車修理	117	0.24
32	その他工事・修理	197	0.40
33	ショッピングセンター	11,031	22.65
34	スーパーマーケット	6,433	13.21
35	ホームセンター	4,980	10.23
36	コンビニエンスストア	312	0.65
37	100円ショップ	0	0.00
38	未定	0	0.00
39	不明	0	0.00
40	その他	0	0.00
	合計	48,704	100.00

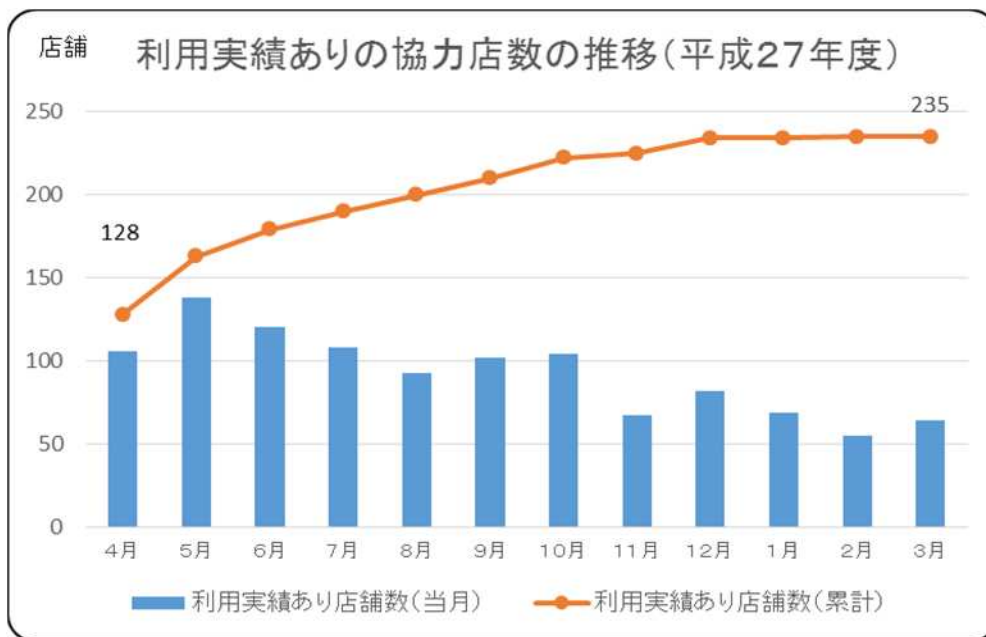


(ウ) 利用店舗におけるプレミアム特典の有無

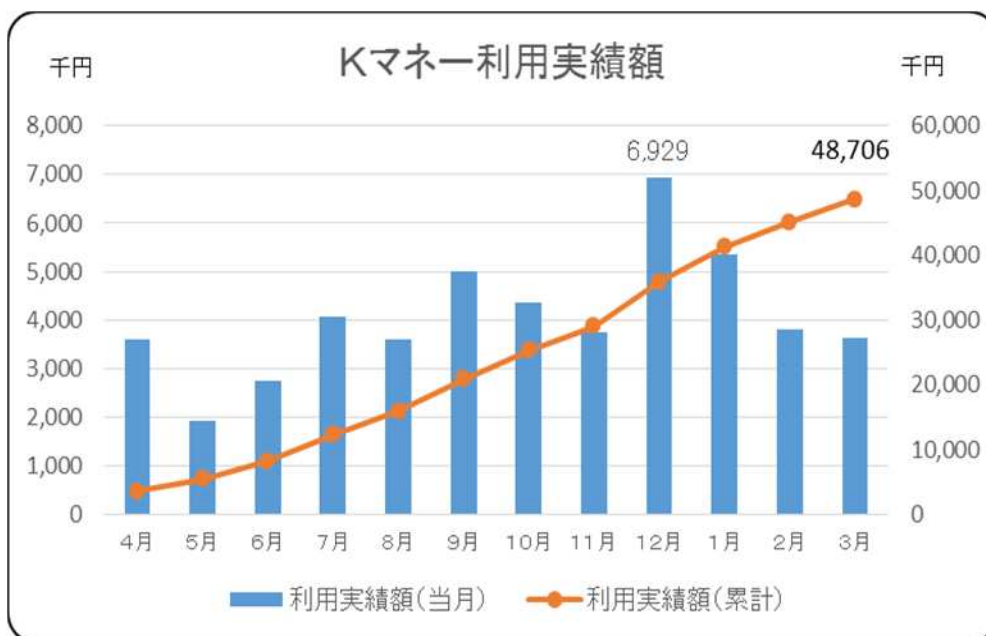
平成27年度		
プレミアム特典	枚数	比率(%)
あり	11,737	24.10
なし	36,967	75.90
合計	48,704	100.00



(エ) 利用実績のあった店舗数の推移



(オ) Kマネー協力店での利用実績額



(エ) Kマネー使用率

・平成27年4月発行分(緑色)

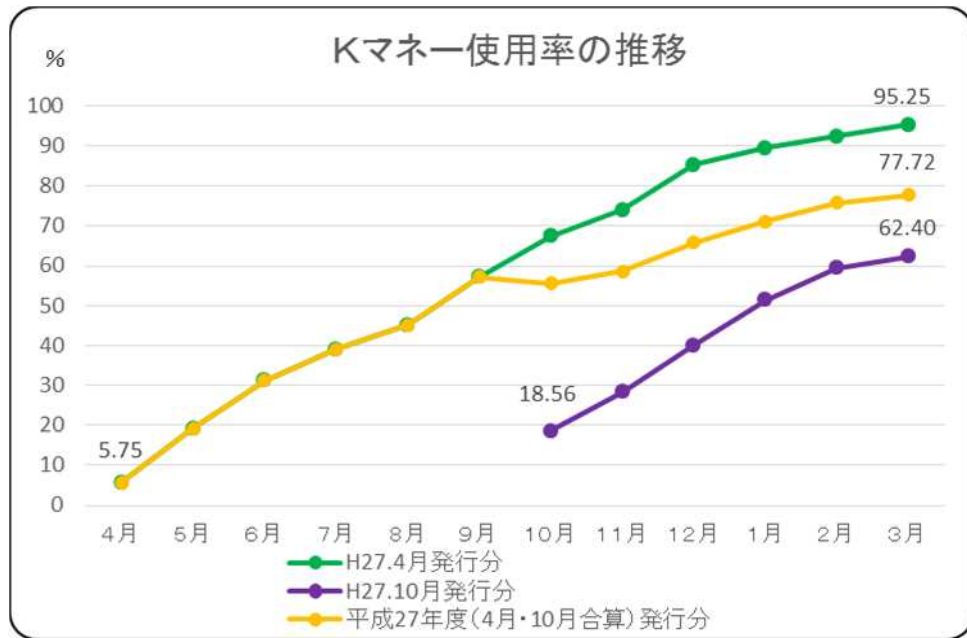
月	3月まで	4月	5月	6月	7月	8月	9月	10月	11月	12月	1月	2月	3月
累計発行金額(千円)		2,123	5,946	10,519	16,974	21,948	24,895	24,895	24,895	24,895	24,895	24,895	24,895
累計使用金額(千円)		122	1,146	3,295	6,629	9,911	14,258	16,814	18,425	21,222	22,258	22,977	23,712
使用率(%)		5.75	19.27	31.32	39.05	45.16	57.27	67.54	74.01	85.25	89.41	92.30	95.25
未使用額(千円)		2,001	4,800	7,224	10,345	12,037	10,637	8,081	6,470	3,673	2,637	1,918	1,183

・平成27年10月発行分(紫色)

月	3月まで	4月	5月	6月	7月	8月	9月	10月	11月	12月	1月	2月	3月
累計発行金額(千円)								7,951	12,565	18,704	22,937	25,019	28,494
累計使用金額(千円)								1,476	3,569	7,494	11,813	14,897	17,781
使用率(%)								18.56	28.4	40.07	51.5	59.54	62.4
未使用額(千円)								6,475	8,996	11,210	11,124	10,122	10,713

・平成27年4月発行分・10月発行分合算(平成27年度発行分)

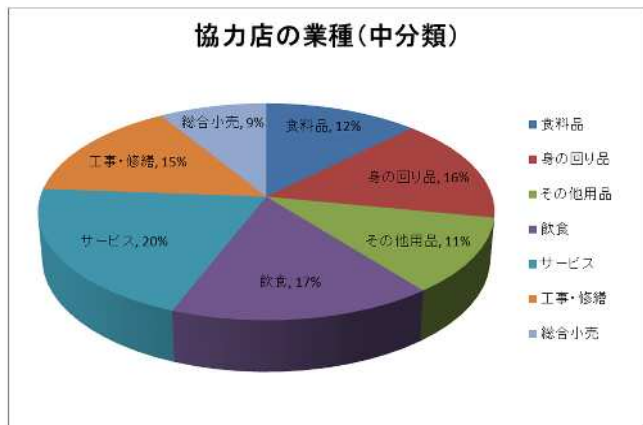
月	3月まで	4月	5月	6月	7月	8月	9月	10月	11月	12月	1月	2月	3月
発行金額(千円)		2,123	5,946	10,519	16,974	21,948	24,895	32,846	37,460	43,599	47,832	49,914	53,389
使用金額(千円)		122	1,146	3,295	6,629	9,911	14,258	18,290	21,994	28,716	34,071	37,874	41,493
使用率(%)		5.75	19.27	31.32	39.05	45.16	57.27	55.68	58.71	65.86	71.23	75.88	77.72
未使用額(千円)		2,001	4,800	7,224	10,345	12,037	10,637	14,556	15,466	14,883	13,761	12,040	11,896



Kマネー協力店の状況

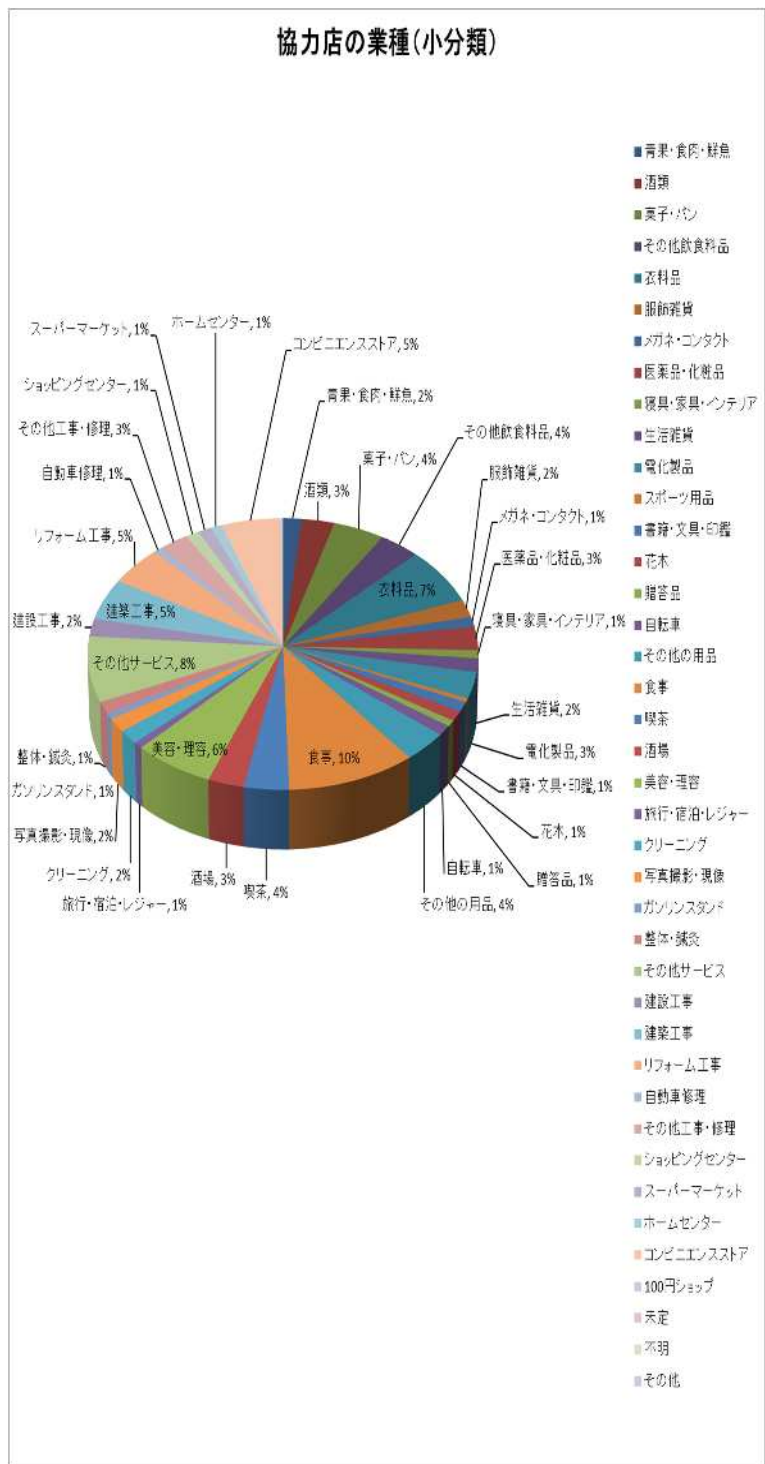
(ア) 協力店店舗の業種(中分類)

区分	店舗数	比率(%)
1 食料品	53	12.50
2 身の回り品	66	15.57
3 その他用品	48	11.32
4 飲食	70	16.51
5 サービス	86	20.28
6 工事・修繕	64	15.09
7 総合小売	37	8.73
合計	424	100.00



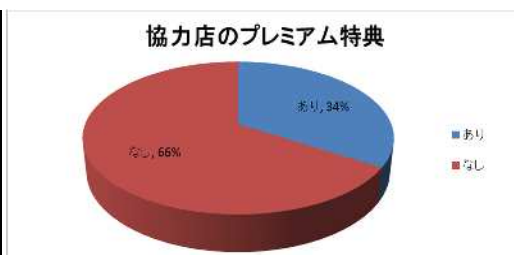
(イ) 協力店店舗の業種(小分類)

	区分	店舗数	比率(%)
1	青果・食肉・鮮魚	7	1.65
2	酒類	12	2.83
3	菓子・パン	19	4.48
4	その他飲食品	15	3.54
5	衣料品	29	6.84
6	服飾雑貨	9	2.12
7	メガネ・コンタクト	5	1.18
8	医薬品・化粧品	12	2.83
9	寝具・家具・インテリア	4	0.94
10	生活雑貨	7	1.65
11	電化製品	13	3.07
12	スポーツ用品	2	0.47
13	書籍・文具・印鑑	5	1.18
14	花木	5	1.18
15	贈答品	3	0.71
16	自転車	5	1.18
17	その他の用品	15	3.54
18	食事	43	10.14
19	喫茶	15	3.54
20	酒場	12	2.83
21	美容・理容	27	6.37
22	旅行・宿泊・レジャー	3	0.71
23	クリーニング	7	1.65
24	写真撮影・現像	7	1.65
25	ガソリンスタンド	3	0.71
26	整体・鍼灸	6	1.42
27	その他サービス	33	7.78
28	建設工事	9	2.12
29	建築工事	21	4.95
30	リフォーム工事	20	4.71
31	自動車修理	3	0.71
32	その他工事・修理	11	2.59
33	ショッピングセンター	5	1.18
34	スーパーマーケット	5	1.18
35	ホームセンター	4	0.94
36	コンビニエンスストア	22	5.19
37	100円ショップ	1	0.24
38	未定	0	0.00
39	不明	0	0.00
40	その他	0	0.00
	合計	424	100.00



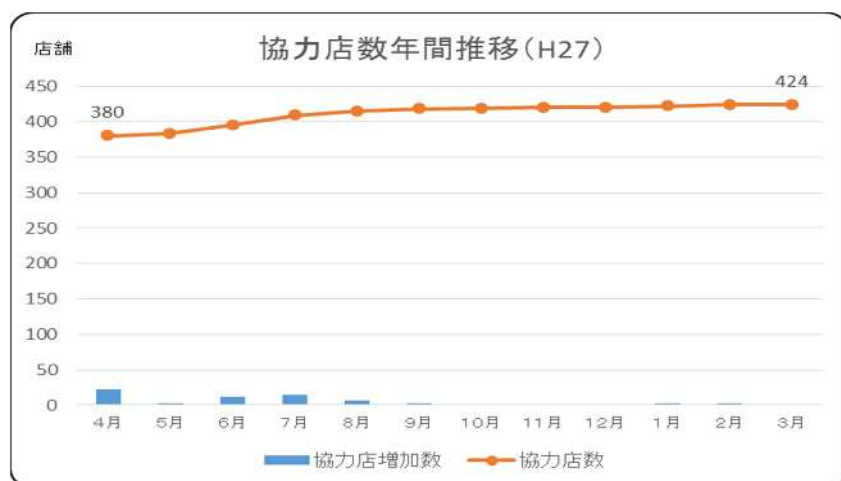
(ウ) 協力店店舗のプレミアムの有無

プレミアム特典	店舗数	比率(%)
あり	144	33.96
なし	280	66.04
合計	424	100.00



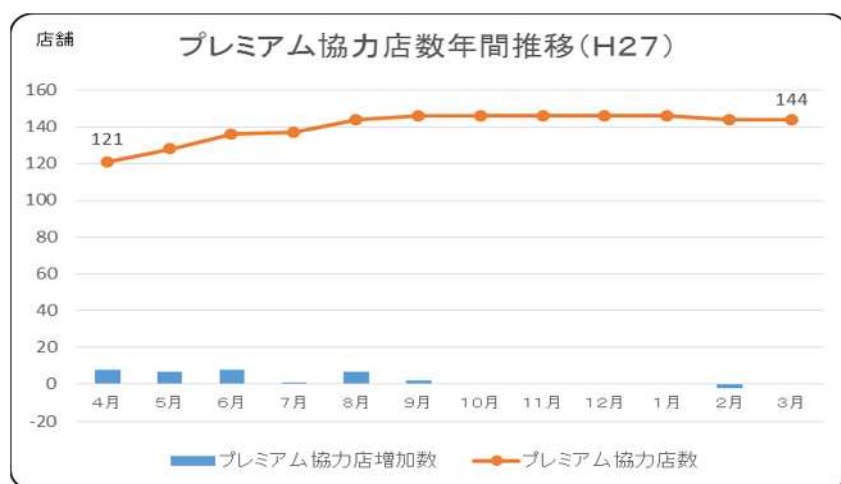
(エ) 協力店数の年間推移

月	4月	5月	6月	7月	8月	9月	10月	11月	12月	1月	2月	3月
協力店増減数(当月)	22	3	12	14	6	3	1	1	0	2	2	0
協力店数(累計)	380	383	395	409	415	418	419	420	420	422	424	424



(オ) プレミアム協力店数の年間推移

月	4月	5月	6月	7月	8月	9月	10月	11月	12月	1月	2月	3月
プレミアム協力店増減数(当月)	8	7	8	1	7	2	0	0	0	0	-2	0
プレミアム協力店数(累計)	121	128	136	137	144	146	146	146	146	146	144	144





## (2) 地域支え愛ポイント制度

対象ボランティア活動（平成28年4月末現在）

地域支え愛ポイント制度の対象ボランティア活動は、子育て世代の安心づくりと高齢者の安気づくりにつながる活動とし、具体的な活動として、以下の8つの活動を指定しました。

### 子育て世代の安心づくり

- ・キッズクラブ
- ・本の読み聞かせ
- ・子どもの遊び相手、見守り、事業協力
- ・子育てサロン
- ・放課後子ども教室
- ・託児（家庭教育学級、乳幼児学級のみ）
- ・防犯パトロール（帷子のみ）

### 高齢者の安気づくり

- ・家庭内の困りごと支援
- ・移動支援
- ・宅老所、サロン
- ・302運動の支援活動（若葉台のみ）
- ・緊急しのぎ支援
- ・介護予防支援活動
- ・食事サービス
- ・敬老事業
- ・見守り事業

## 登録ボランティアの状況

### (ア) 登録ボランティアの住所

	区分	人数	比率(%)
1	市内	1,006	98.05
2	市外(県内)	19	1.85
3	市外(県外)	1	0.10
	合計	1,026	100.00

登録ボランティアの住所(市内・市外)

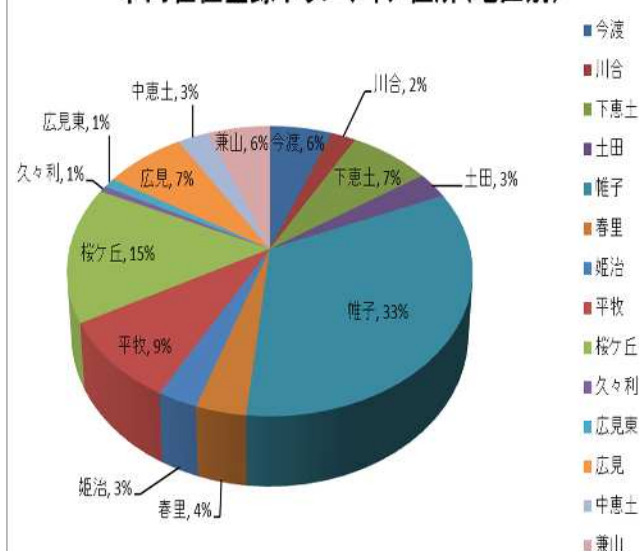
市外(県内),2% 市外(県外),1



### (イ) 市内登録ボランティアの住所(地区別)

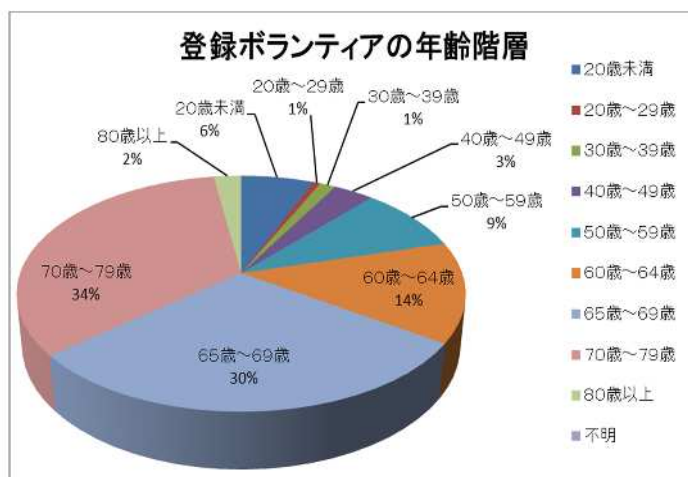
	地区	人数	比率(%)
1	今渡	58	5.77
2	川合	23	2.29
3	下恵土	75	7.46
4	土田	30	2.98
5	帷子	333	33.10
6	春里	35	3.48
7	姫治	28	2.78
8	平牧	91	9.05
9	桜ヶ丘	153	15.21
10	久々利	7	0.70
11	広見東	11	1.09
12	広見	75	7.45
13	中恵土	29	2.88
14	兼山	58	5.76
	合計	1,006	100.00

市内在住登録ボランティア住所(地区別)



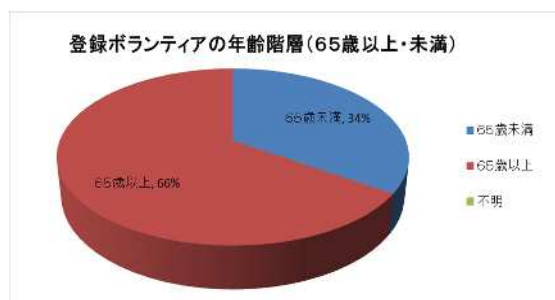
(ウ) 登録ボランティアの年齢階層 ( 1 )

	区分	人数	比率 (%)
1	20歳未満	64	6.24
2	20歳～29歳	6	0.58
3	30歳～39歳	14	1.36
4	40歳～49歳	35	3.41
5	50歳～59歳	93	9.06
6	60歳～64歳	141	13.75
7	65歳～69歳	303	29.53
8	70歳～79歳	346	33.73
9	80歳以上	24	2.34
10	不明	0	0.00
	合計	1026	100.00



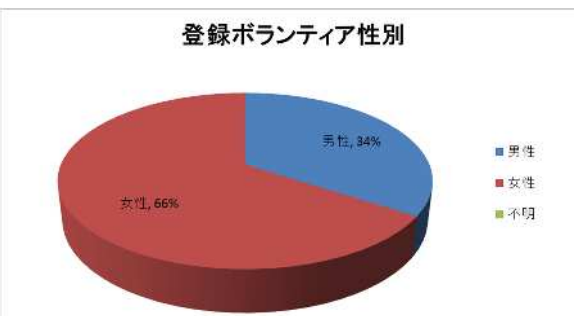
(エ) 登録ボランティアの年齢階層 ( 2 )

	区分	人数	比率 (%)
1	65歳未満	353	34.41
2	65歳以上	673	65.59
3	不明	0	0.00
	合計	1026	100.00



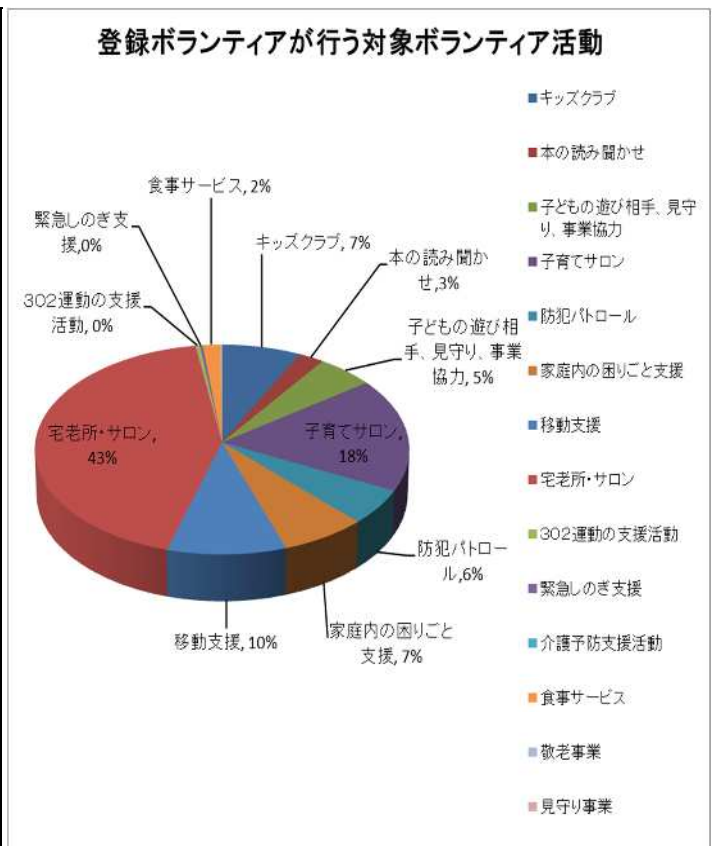
(オ) 登録ボランティア性別

	区分	人数	比率 (%)
1	男性	351	34.21
2	女性	675	65.79
3	不明	0	0.00
	合計	1,026	100.00

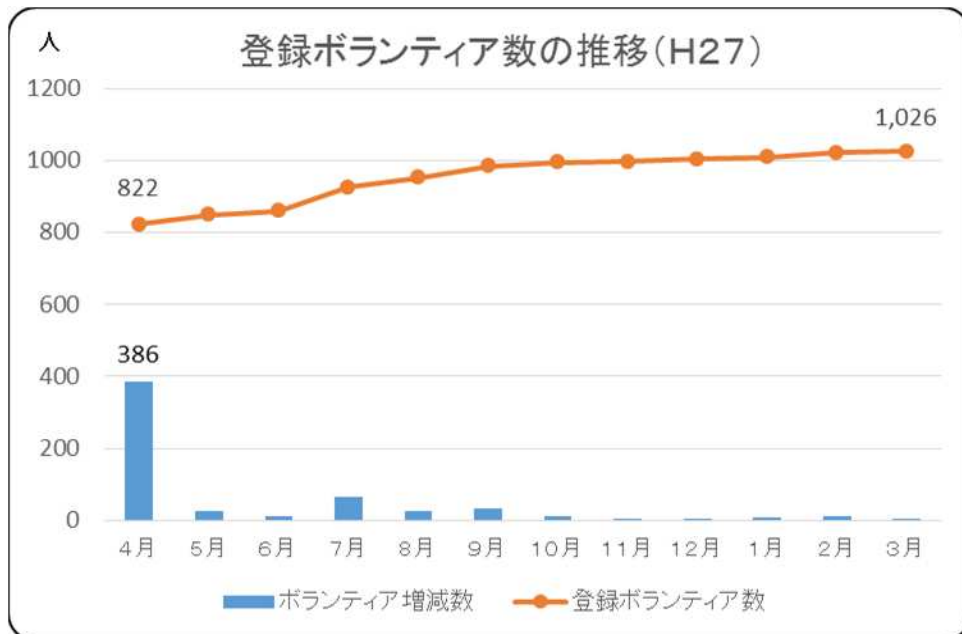


(カ) 登録ボランティアが行う対象ボランティア活動

区分	人数	比率(%)
1 キッズクラブ	78	7.30
2 本の読み聞かせ	25	2.34
3 子どもの遊び相手、見守り、事業協力	56	5.24
4 子育てサロン	188	17.59
5 防犯パトロール	58	5.43
6 家庭内の困りごと支援	74	6.92
7 移動支援	103	9.63
8 宅老所・サロン	461	43.12
9 302運動の支援活動	4	0.37
10 緊急しのぎ支援	3	0.28
11 介護予防支援活動	0	0.00
12 食事サービス	17	1.59
13 敬老事業	0	0.00
14 見守り事業	2	0.19
合計	1,069	100.00



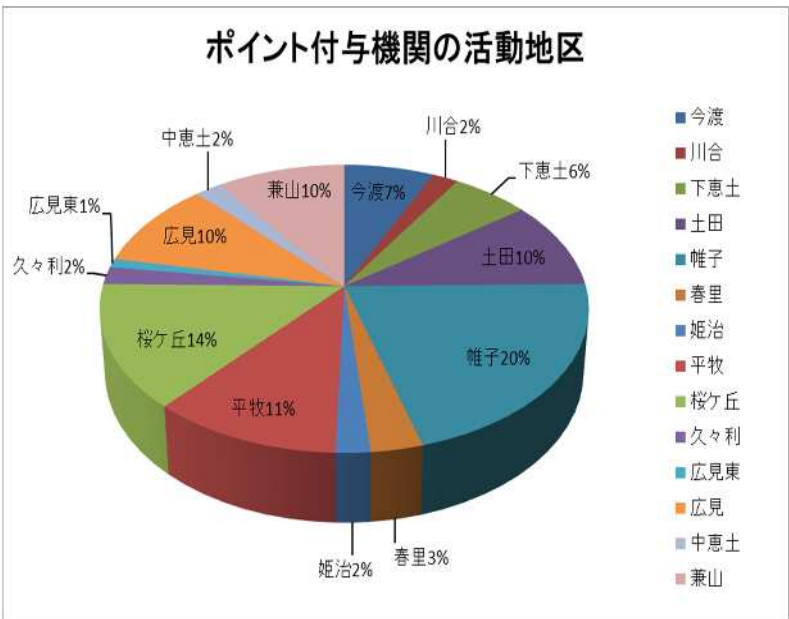
(キ) 登録ボランティア数の年間推移



## ポイント付与機関

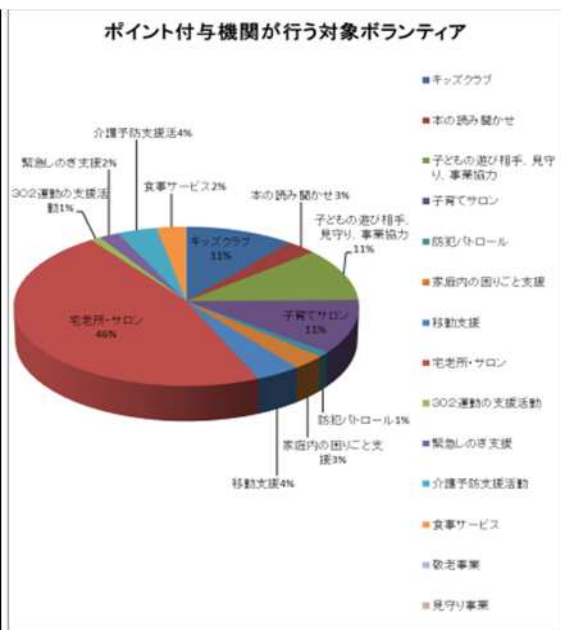
### (ア) ポイント付与機関の活動地区

	地区	施設・団体数	比率(%)
1	今渡	7	6.93
2	川合	2	1.98
3	下恵土	6	5.94
4	土田	10	9.90
5	帷子	21	20.79
6	春里	3	2.97
7	姫治	2	1.98
8	平牧	11	10.89
9	桜ヶ丘	14	13.86
10	久々利	2	1.98
11	広見東	1	0.99
12	広見	10	9.90
13	中恵土	2	1.98
14	兼山	10	9.91
	合計	101	100.00



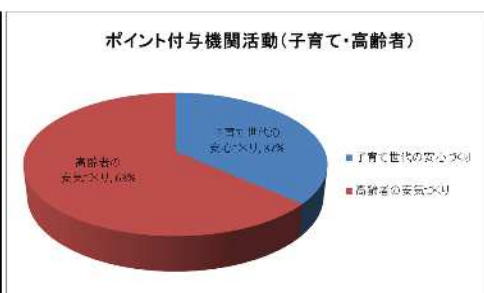
### (イ) ポイント付与機関が行う対象ボランティア活動

	対象ボランティア活動	施設・団体数	比率(%)
1	キッズクラブ	11	10.89
2	本の読み聞かせ	3	2.97
3	子どもの遊び相手、見守り、事業協力	11	10.89
4	子育てサロン	11	10.89
5	防犯パトロール	1	0.99
6	家庭内の困りごと支援	3	2.97
7	移動支援	4	3.96
8	宅老所・サロン	47	46.53
9	302運動の支援活動	1	0.99
10	緊急しぎ支援	2	1.99
11	介護予防支援活動	4	3.96
12	食事サービス	3	2.97
13	敬老事業	0	0.00
14	見守り事業	0	0.00
	合計	101	100.00



### (ウ) ポイント付与機関が行う対象ボランティア活動(子育て・高齢者)

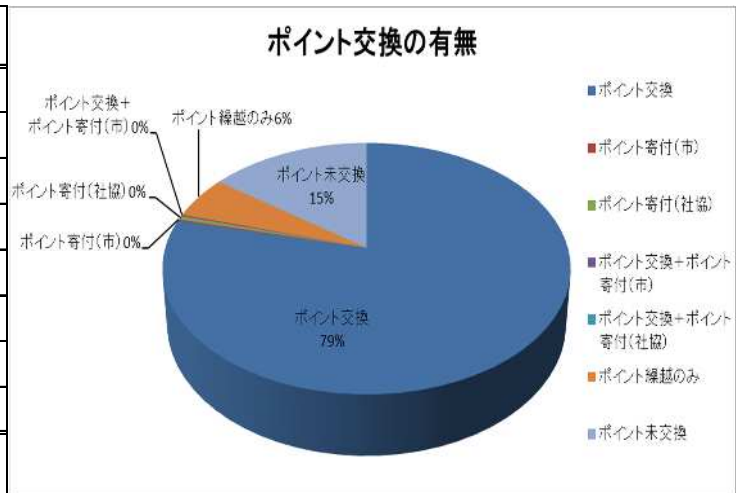
	区分	施設・団体数	比率(%)
1	子育て世代の安心づくり	37	36.63
2	高齢者の安心づくり	64	63.37
	合計	101	100.00



## ポイント付与（ポイント交換）の状況

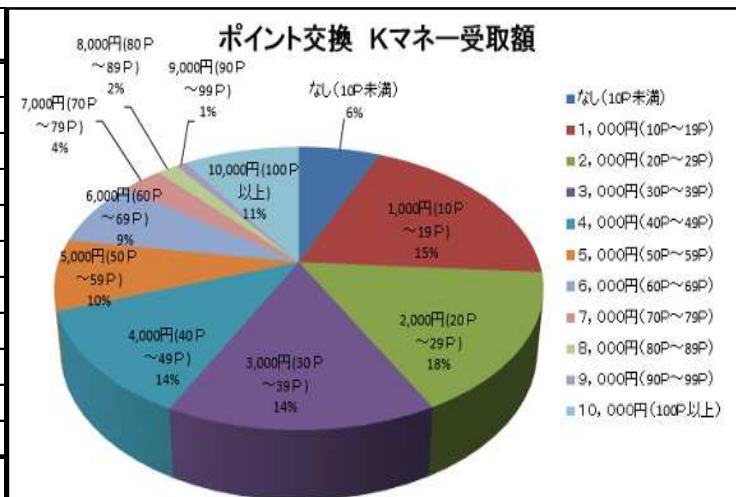
### （ア）ポイント交換実施状況

区分	人数	比率 (%)
1 ポイント交換	343	78.67
2 ポイント寄付(市)	1	0.23
3 ポイント寄付(社協)	2	0.46
4 ポイント交換+ポイント寄付(市)	1	0.23
5 ポイント交換+ポイント寄付(社協)	0	0.00
6 ポイント繰越のみ	24	5.50
7 ポイント未交換	65	14.91
8 その他	0	0.00
合計	436	100.00



### （イ）ポイント交換によるKマネー受取金額による分布

区分	人数	比率 (%)
1 なし(10P未満)	24	6.47
2 1,000円(10P～19P)	73	19.68
3 2,000円(20P～29P)	60	16.17
4 3,000円(30P～39P)	56	15.09
5 4,000円(40P～49P)	45	12.13
6 5,000円(50P～59P)	30	8.09
7 6,000円(60P～69P)	28	7.55
8 7,000円(70P～79P)	12	3.23
9 8,000円(80P～89P)	6	1.62
10 9,000円(90P～99P)	3	0.81
11 10,000円(100P以上)	34	9.16
合計	371	100.00



### （ウ）交付ポイント及びKマネー交換金額（対象ボランティア活動区分別）

区分	取得ポイント(=活動時間)	ポイント交換を行ったボランティア数	一人当たり平均取得ポイント(=一人当たり年間活動時間)	交換Kマネー金額(千円)	うち65歳以上	うち65歳未満	うちポイント寄付	比率 (%)
1 キッズクラブ	1,090	35	31.14	94	64	30	0	6.92
2 本の読み聞かせ	558	22	25.36	49	17	30	2	3.61
3 子どもの遊び相手、見守り、事業協力	232	14	16.57	18	9	7	2	1.33
4 子育てサロン	218	13	16.77	17	3	14	0	1.25
5 防犯パトロール	1,091	37	29.49	93	77	16	0	6.85
6 家庭内の困りごと支援	159	8	19.88	12	12	0	0	0.88
7 移動支援	3,257	67	48.61	298	260	38	0	21.94
8 宅老所	8,098	156	51.91	748	669	79	0	55.08
9 所属団体なし	364	19	19.16	29	10	18	1	2.14
合計	15,067	371	40.61	1,358	1,121	232	5	100.00

(エ) 対象ボランティア別年間ポイント取得状況

活動	交換Kマネー金額	なし	1,000円	2,000円	3,000円	4,000円	5,000円	6,000円	7,000円	8,000円	9,000円	10,000円	ポイント交換	未交換	合計
	年間ポイント		10未満	10~19	20~29	30~39	40~49	50~59	60~69	70~79	80~89	90~99			
1 キッズクラブ		7	11	3	4	2	2	3	0	0	1	2	35	10	45
2 本の読み聞かせ		2	8	4	4	1	2	0	1	0	0	0	22	1	23
3 子どもの遊び相手、見守り、事業協力		1	8	5	0	0	0	0	0	0	0	0	14	12	26
4 子育てサロン		3	6	2	1	1	0	0	0	0	0	0	13	5	18
5 防犯パトロール		2	9	7	11	4	3	1	0	0	0	0	37	6	43
6 家庭内の困りごと支援		2	3	1	1	1	0	0	0	0	0	0	8	1	9
7 移動支援		2	5	15	8	8	7	9	3	1	1	8	67	8	75
8 宅老所		1	13	22	26	27	14	15	8	5	1	24	156	5	161
9 所属団体なし		4	10	1	1	1	2	0	0	0	0	0	19	17	36
合計		24	73	60	56	45	30	28	12	6	3	34	371	65	436

単位：人、重複なしとして集計

