

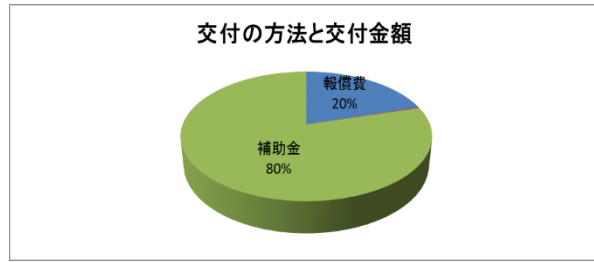
# Kマネー事業 平成29年度事業実施状況（平成30年3月末現在）

## (1) Kマネー発行事業

### ① Kマネーの発行の状況

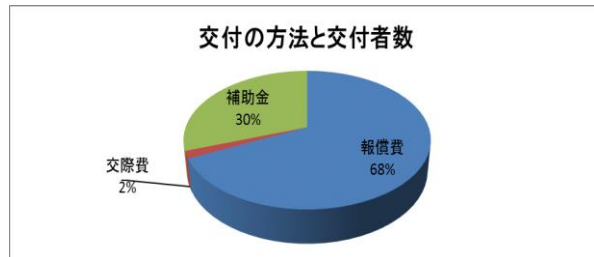
#### (ア) 交付の方法と交付金額

	区分	金額(千円)	比率(%)
1	報償費	14,510	20.32
2	交際費	156	0.22
3	補助金	56,738	79.46
合計		71,404	100.00



#### (イ) 交付の方法と交付者数

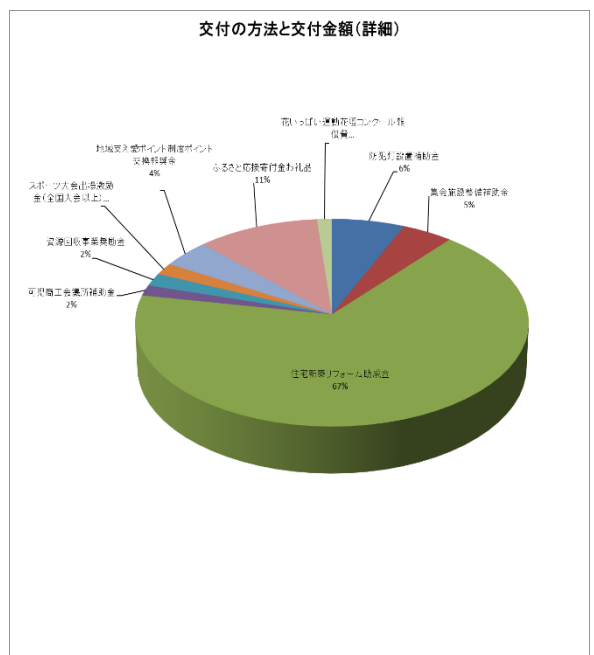
	区分	交付者数	比率(%)
1	報償費	1,427	67.89
2	交際費	36	1.71
3	補助金	639	30.40
合計		2,102	100.00



※交付者には、団体を含む。その場合は1人として集計。

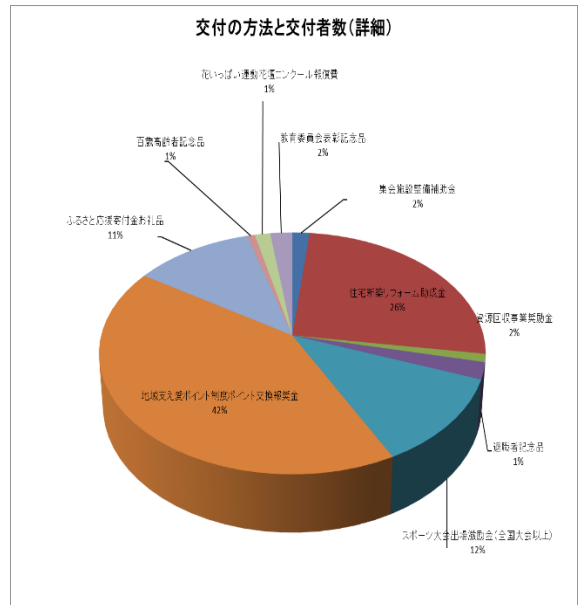
#### (ウ) 交付の方法と交付金額（詳細）

	区分	金額(千円)	比率(%)
1	地域支え合い活動助成金	157	0.22
2	長寿の集い代表者謝礼	20	0.03
3	フォーラムのビデオ撮影団体謝礼	3	0.00
4	こどものすこやかな育ち応援活動助成金	160	0.22
5	子育て健康プラザ・中央児童センター愛称公募選定者副賞	50	0.07
6	景観形成助成金	100	0.14
7	人権啓発センター補助金	50	0.07
8	児童福祉区保護司会補助金	50	0.07
9	防犯灯設置補助金	4,436	6.21
10	可見市自治連絡協議会補助金	100	0.14
11	集会施設整備補助金	3,115	4.36
12	まちづくり活動助成金	293	0.41
13	可見市生活学校活動補助金	10	0.01
14	公民館活動費補助金	755	1.06
15	児童生徒携帯用ブザー購入補助金	225	0.32
16	市PTA連合会補助金	0	0.00
17	可見漁業協同組合補助金	40	0.06
18	発明協会可見支部活動補助金	24	0.03
19	産業フェア補助金	15	0.02
20	住宅新築リフォーム助成金	45,933	64.33
21	可見商工会議所補助金	1,125	1.58
22	空き家リフォーム助成金	100	0.14
23	退職者記念品	210	0.29
24	研修講師謝礼	10	0.01
25	功労者表彰借上謝礼	5	0.01
26	Instagramフォトコンテスト賞品	10	0.01
27	資源回収事業奨励金	1,359	1.90
28	スポーツ大会出場奨励金(全国大会以上)	1,264	1.77
29	地域支え愛ポイント制度ポイント交換報奨金	2,950	4.13
30	ふるさと応援寄付金お礼品	7,494	10.50
31	百歳高齢者記念品	140	0.20
32	花いっぱい運動花壇コンクール報償費	908	1.27
33	教育委員会表彰記念品	123	0.17
34	学校農園等豆腐作り講師謝礼	165	0.23
35	戦没者追悼式謝礼	5	0.01
合計		71,404	100.00



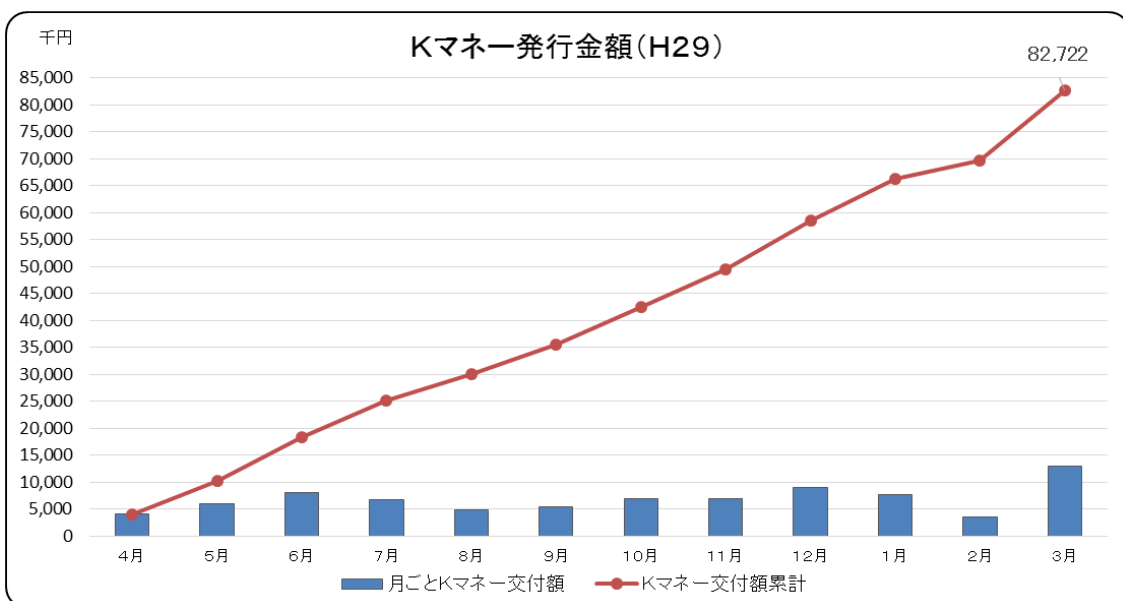
(エ) 交付の方法と交付者数（詳細）

	区分	交付者数	比率(%)
1	地域支え合い活動助成金	8	0.38
2	長寿の集い代表者謝礼	4	0.19
3	フォーラムのビデオ撮影団体謝礼	1	0.05
4	こどものすこやかな育ち応援活動助成金	5	0.24
5	子育て健康プラザ・中央児童センター愛称公募選定者副賞	4	0.19
6	景観形成助成金	1	0.05
7	人権啓発センター補助金	1	0.05
8	可児保護区保護司会補助金	1	0.05
9	防犯灯設置補助金	61	2.90
10	可児市自治連絡協議会補助金	1	0.05
11	集会施設整備補助金	32	1.52
12	まちづくり活動助成金	7	0.33
13	可児市生活学校活動補助金	1	0.05
14	公民館活動費補助金	14	0.67
15	児童生徒携帯用プザー購入補助金	1	0.05
16	市PTA連合会補助金	0	0.00
17	可児漁業協同組合補助金	1	0.05
18	発明協会可児支部活動補助金	1	0.05
19	産業フェア補助金	1	0.05
20	住宅新築リフォーム助成金	497	23.64
21	可児商工会議所補助金	1	0.05
22	空き家リフォーム助成金	1	0.05
23	退職者記念品	21	1.00
24	研修講師謝礼	2	0.10
25	功労者表彰借上謝礼	1	0.05
26	インスタグラムフォトコンテスト賞品	1	0.05
27	資源回収事業奨励金	43	2.05
28	スポーツ大会出場奨励金(全国大会以上)	226	10.75
29	地域支え愛ポイント制度ポイント交換報奨金	804	38.25
30	ふるさと応援寄付金お礼品	221	10.51
31	百歳高齢者記念品	14	0.67
32	花いっぱい運動花壇コンクール報償費	29	1.38
33	教育委員会表彰記念品	41	1.95
34	学校農園等豆腐作り講師謝礼	54	2.57
35	戦没者追悼式謝礼	1	0.05
	合計	2,102	100.00



※交付者には、団体を含む。その場合は1人として集計。

(オ) 発行金額の年間推移

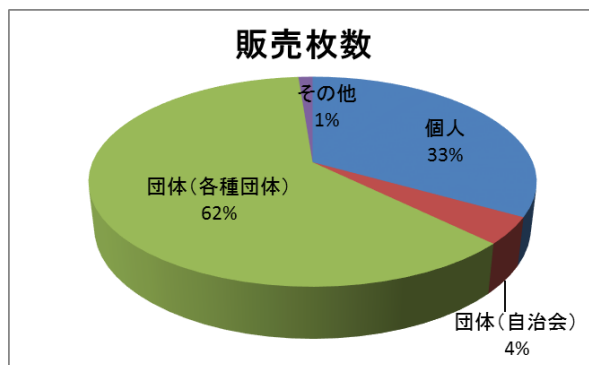
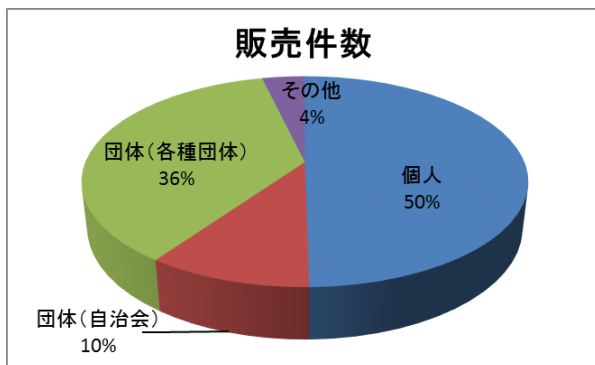


※発行金額＝交付金額＋販売金額

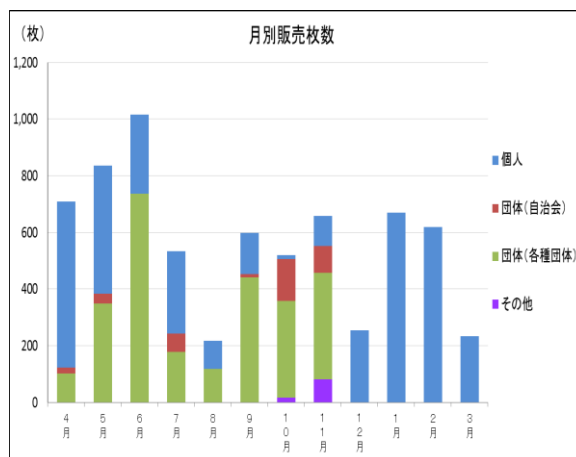
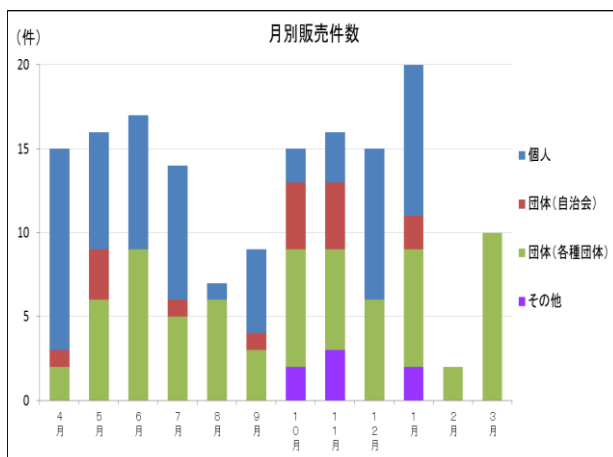
## ② Kマナーの販売の状況

### (ア) Kマナーの販売件数及び販売枚数、販売金額

	購入者区分	件数	比率(%)	枚数	比率(%)
1	個人	94	49.74	3,758	33.20
2	団体(自治会)	19	10.05	467	4.13
3	団体(各種団体)	69	36.51	6,955	61.45
4	その他	7	3.70	138	1.22
	合計	189	100.0	11,318	100.0



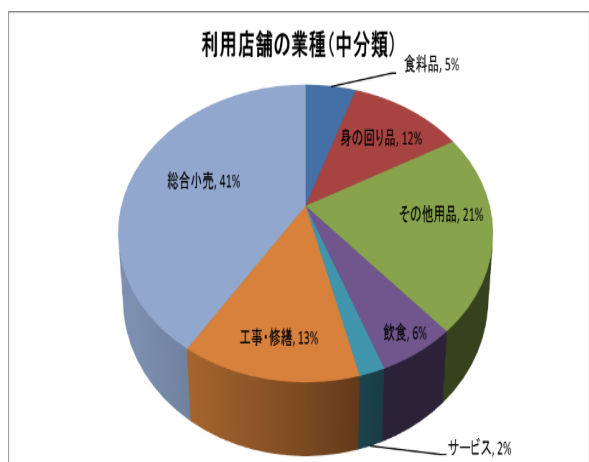
### (イ) Kマナーの月別販売件数及び販売枚数



## ③ Kマナーの店舗での利用状況

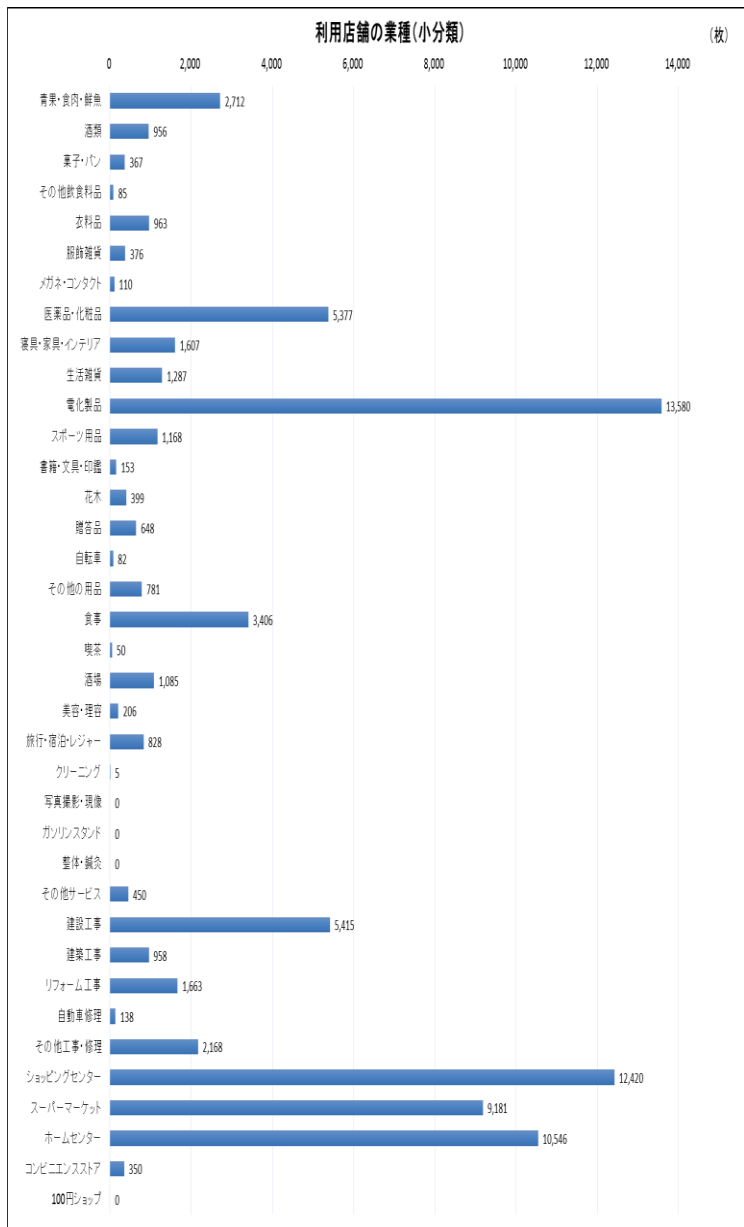
### (ア) 利用店舗の業種(中分類)

	区分	枚数	比率(%)
1	食料品	4,120	5.18
2	身の回り品	9,321	11.72
3	その他用品	17,210	21.64
4	飲食	4,541	5.71
5	サービス	1,489	1.87
6	工事・修繕	10,342	13.01
7	総合小売	32,497	40.87
	合計	79,520	100.00



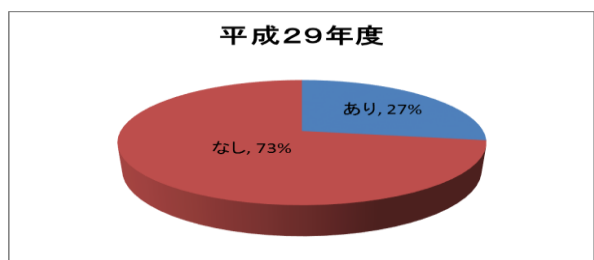
(イ) 利用店舗の業種（小分類）

	区分	枚数	比率(%)
1	青果・食肉・鮮魚	2,712	3.41
2	酒類	956	1.20
3	菓子・パン	367	0.46
4	その他飲食品	85	0.11
5	衣料品	963	1.21
6	服飾雑貨	376	0.47
7	メガネ・コンタクト	110	0.14
8	医薬品・化粧品	5,377	6.77
9	寝具・家具・インテリア	1,607	2.02
10	生活雑貨	1,287	1.62
11	電化製品	13,580	17.08
12	スポーツ用品	1,168	1.47
13	書籍・文具・印鑑	153	0.19
14	花木	399	0.50
15	贈答品	648	0.81
16	自転車	82	0.10
17	その他の用品	781	0.98
18	食事	3,406	4.28
19	喫茶	50	0.06
20	酒場	1,085	1.36
21	美容・理容	206	0.26
22	旅行・宿泊・レジャー	828	1.04
23	クリーニング	5	0.01
24	写真撮影・現像	0	0.00
25	ガソリンスタンド	0	0.00
26	整体・鍼灸	0	0.00
27	その他サービス	450	0.57
28	建設工事	5,415	6.81
29	建築工事	958	1.20
30	リフォーム工事	1,663	2.09
31	自動車修理	138	0.17
32	その他工事・修理	2,168	2.73
33	ショッピングセンター	12,420	15.62
34	スーパーマーケット	9,181	11.55
35	ホームセンター	10,546	13.27
36	コンビニエンスストア	350	0.44
37	100円ショップ	0	0.00
	合計	79,520	100.00

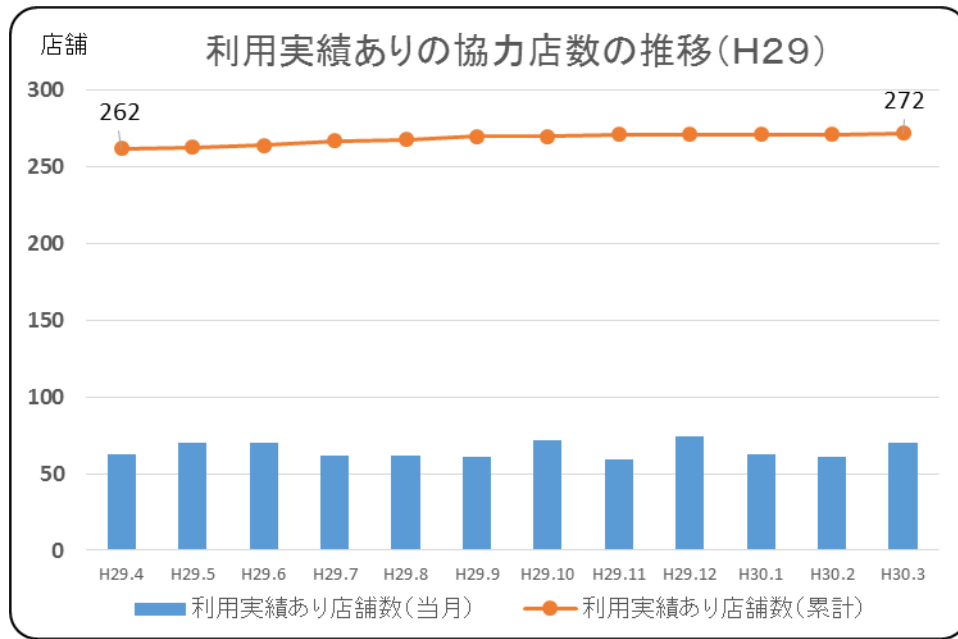


(ウ) 利用店舗におけるプレミアム特典の有無

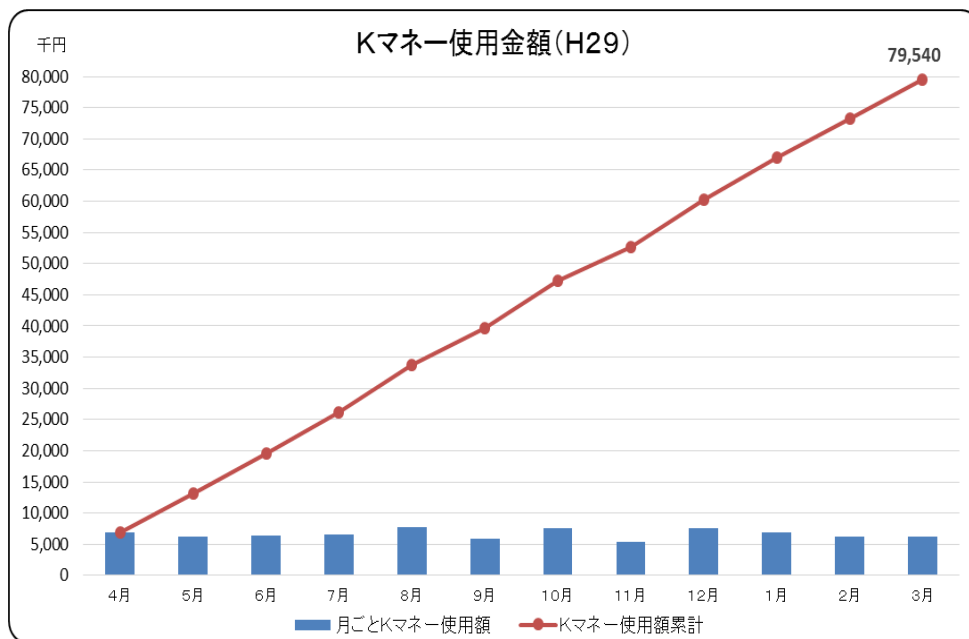
プレミアム特典	枚数	比率(%)
あり	21,778	27.39
なし	57,742	72.61
合計	79,520	100.00



(エ) 利用実績のあった店舗数の推移



(オ) Kマネー協力店での利用実績額



(カ) Kマネー使用率

・平成29年4月発行分(青色)

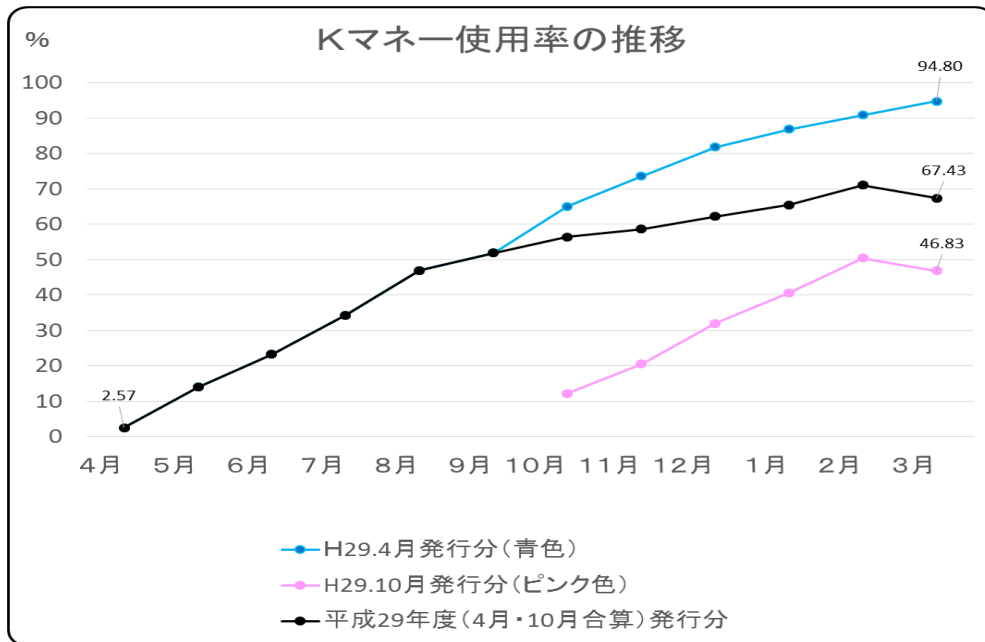
月	3月まで	4月	5月	6月	7月	8月	9月	10月	11月	12月	1月	2月	3月
累計発行金額(千円)		4,129	10,211	18,331	25,182	30,024	35,525	35,525	35,525	35,525	35,525	35,525	35,525
累計使用金額(千円)		106	1,428	4,264	8,636	14,099	18,448	23,123	26,147	29,078	30,861	32,294	33,676
使用率(%)		2.57	13.98	23.26	34.29	46.96	51.93	65.09	73.60	81.85	86.87	90.90	94.80
未使用額(千円)		4,023	8,783	14,067	16,546	15,925	17,077	12,402	9,378	6,447	4,664	3,231	1,849

・平成29年10月発行分(ピンク色)

月	3月まで	4月	5月	6月	7月	8月	9月	10月	11月	12月	1月	2月	3月
累計発行金額(千円)								6,926	13,963	23,006	30,673	34,217	47,197
累計使用金額(千円)								844	2,872	7,358	12,471	17,266	22,102
使用率(%)								12.19	20.57	31.98	40.66	50.46	46.83
未使用額(千円)								6,082	11,091	15,648	18,202	16,951	25,095

・平成29年4月発行分・10月発行分合算(平成29年度発行分)

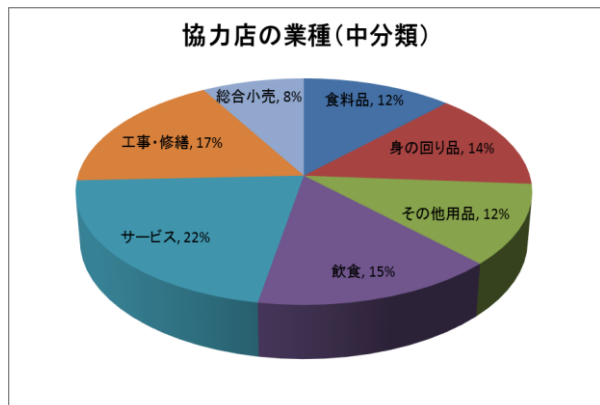
月	3月まで	4月	5月	6月	7月	8月	9月	10月	11月	12月	1月	2月	3月
発行金額(千円)		4,129	10,211	18,331	25,182	30,024	35,525	42,451	49,488	58,531	66,198	69,742	82,722
使用金額(千円)		106	1,428	4,264	8,636	14,099	18,448	23,967	29,019	36,436	43,332	49,560	55,778
使用率(%)		2.57	13.98	23.26	34.29	46.96	51.93	56.46	58.64	62.25	65.46	71.06	67.43
未使用額(千円)		4,023	8,783	14,067	16,546	15,925	17,077	18,484	20,469	22,095	22,866	20,182	26,944



④ Kマネー協力店の状況

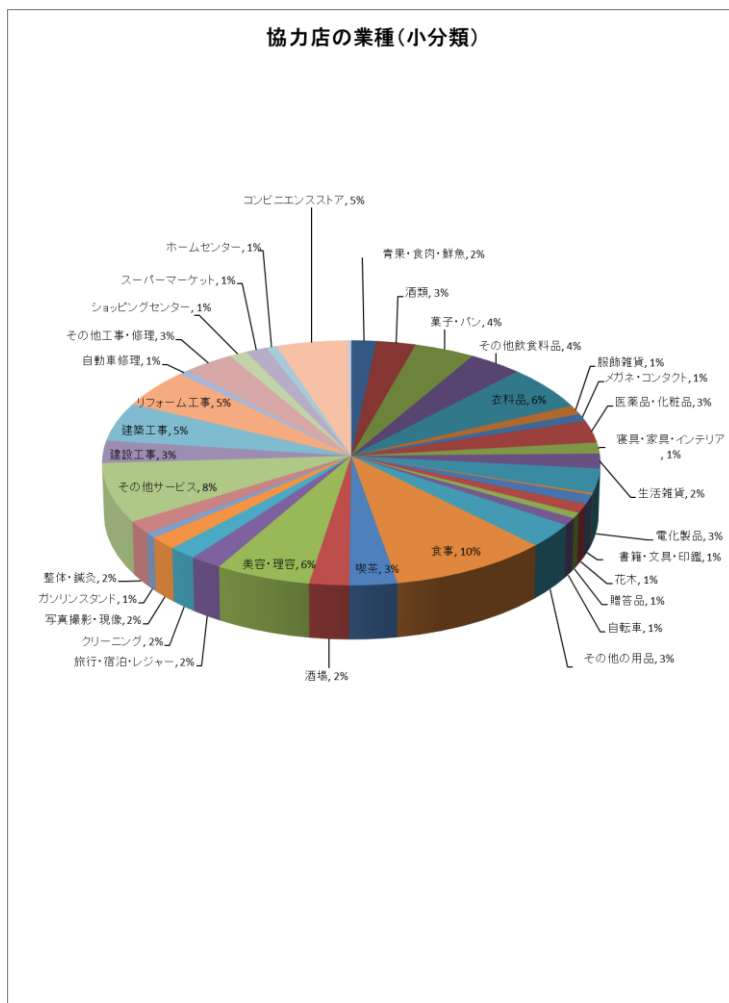
(ア) 協力店店舗の業種(中分類)

	区分	店舗数	比率(%)
1	食料品	50	12.22
2	身の回り品	57	13.94
3	その他用品	47	11.49
4	飲食	62	15.16
5	サービス	88	21.52
6	工事・修繕	71	17.36
7	総合小売	34	8.31
	合計	409	100.00



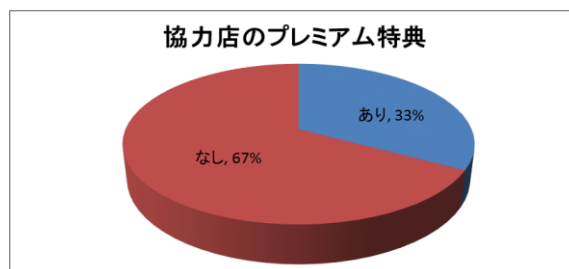
(イ) 協力店店舗の業種（小分類）

	区分	店舗数	比率(%)
1	青果・食肉・鮮魚	7	1.71
2	酒類	11	2.69
3	菓子・パン	17	4.16
4	その他飲食品	15	3.67
5	衣料品	24	5.87
6	服飾雑貨	5	1.22
7	メガネ・コンタクト	4	0.98
8	医薬品・化粧品	12	2.93
9	寝具・家具・インテリア	6	1.47
10	生活雑貨	8	1.96
11	電化製品	13	3.18
12	スポーツ用品	1	0.24
13	書籍・文具・印鑑	5	1.22
14	花木	5	1.22
15	贈答品	3	0.73
16	自転車	4	0.98
17	その他の用品	13	3.18
18	食事	40	9.78
19	喫茶	12	2.93
20	酒場	10	2.44
21	美容・理容	24	5.87
22	旅行・宿泊・レジャー	8	1.96
23	クリーニング	7	1.71
24	写真撮影・現像	7	1.71
25	ガソリンスタンド	3	0.73
26	整体・鍼灸	7	1.71
27	その他サービス	32	7.83
28	建設工事	12	2.93
29	建築工事	21	5.14
30	リフォーム工事	21	5.14
31	自動車修理	3	0.73
32	その他工事・修理	14	3.43
33	ショッピングセンター	5	1.22
34	スーパーマーケット	6	1.47
35	ホームセンター	3	0.73
36	コンビニエンスストア	20	4.89
37	100円ショップ	1	0.24
38	未定	0	0.00
39	不明	0	0.00
40	その他	0	0.00
	合計	409	100.00



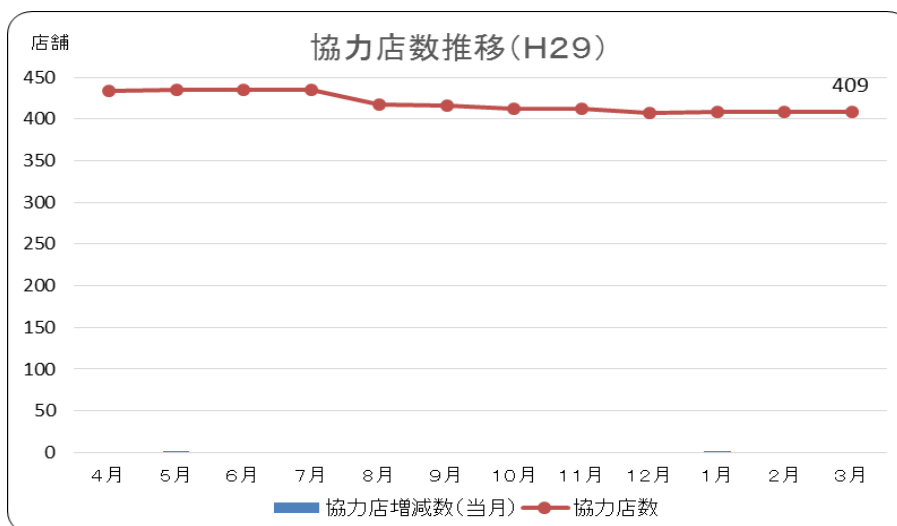
(ウ) 協力店店舗のプレミアムの有無

プレミアム特典	店舗数	比率(%)
あり	135	33.01
なし	274	66.99
合計	409	100.00



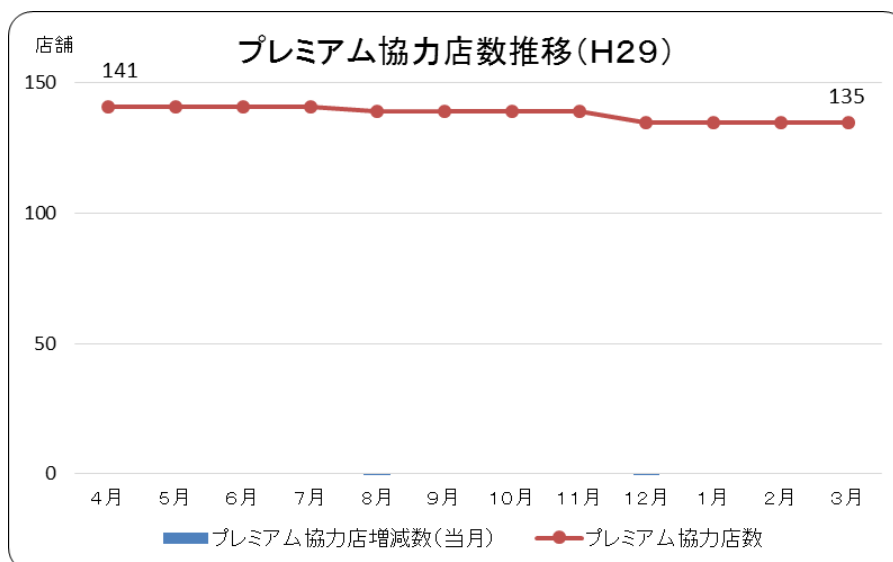
(エ) 協力店数の年間推移

	4月	5月	6月	7月	8月	9月	10月	11月	12月	1月	2月	3月
協力店増減数(当月)	0	1	0	0	-17	-2	-3	-1	-5	2	0	0
協力店数(累計)	434	435	435	435	418	416	413	412	407	409	409	409



(オ) プレミアム協力店数の年間推移

	4月	5月	6月	7月	8月	9月	10月	11月	12月	1月	2月	3月
プレミアム協力店増減数(当月)	0	0	0	0	-2	0	0	0	-4	0	0	0
プレミアム協力店数(累計)	141	141	141	141	139	139	139	139	135	135	135	135





(2) 地域支援愛ポイント制度

① 対象ボランティア活動（平成30年4月末現在）

地域支援愛ポイント制度の対象ボランティア活動は、子育て世代の安心づくりと高齢者の安気づくりにつながる活動とし、具体的な活動として、以下の活動を指定しました。

子育て世代の安心づくり

- ・キッズクラブ
- ・本の読み聞かせ
- ・子どもの遊び相手、見守り、事業協力  
(幼稚園・保育園・児童館・児童センター・保健センター・地区センター・くれよん・地域での活動・mano)
- ・子育てサロン
- ・こども食堂
- ・学習支援
- ・託児（子育てサポーター）
- ・防犯パトロール

高齢者の安気づくり

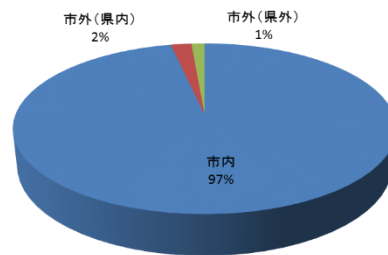
- ・移動支援
- ・宅老所、ふれあい・いきいきサロン
- ・生活支援サービス
- ・302運動の支援活動
- ・介護予防支援活動
- ・敬老事業
- ・見守り事業

② 登録ボランティアの状況

(ア) 登録ボランティアの住所

	区分	人数	比率(%)
1	市内	1,707	96.66
2	市外(県内)	36	2.04
3	市外(県外)	23	1.30
	合計	1,766	100.00

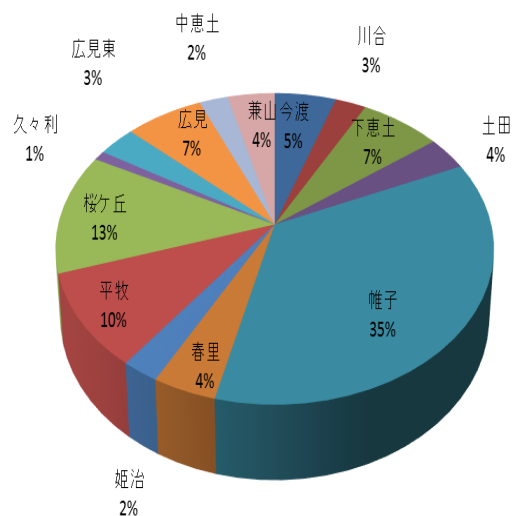
登録ボランティアの住所(市内・市外)



(イ) 市内登録ボランティア(市内在住)の住所(地区別)

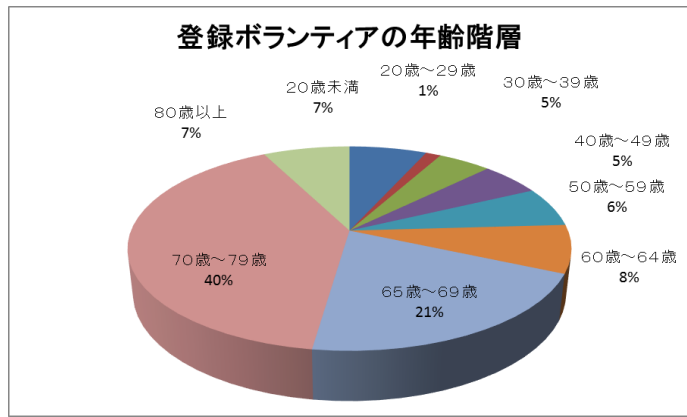
	地区	人数	比率(%)
1	今渡	90	5.27
2	川合	45	2.64
3	下恵土	118	6.91
4	土田	60	3.51
5	帷子	605	35.44
6	春里	70	4.10
7	姫治	41	2.40
8	平牧	166	9.72
9	桜ヶ丘	215	12.60
10	久々利	17	1.00
11	広見東	55	3.22
12	広見	114	6.68
13	中恵土	42	2.46
14	兼山	69	4.05
	合計	1,707	100.00

市内在住登録ボランティア住所(地区別)



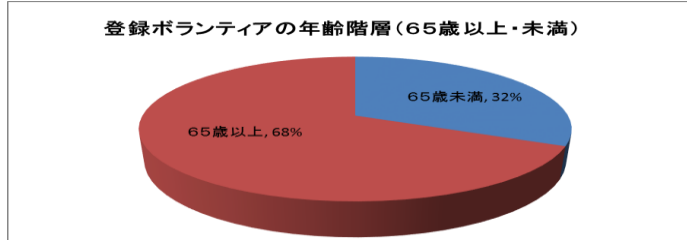
(ウ) 登録ボランティアの年齢階層 (1)

	区分	人数	比率 (%)
1	20歳未満	118	6.68
2	20歳～29歳	23	1.30
3	30歳～39歳	81	4.59
4	40歳～49歳	93	5.27
5	50歳～59歳	110	6.23
6	60歳～64歳	134	7.59
7	65歳～69歳	364	20.61
8	70歳～79歳	711	40.26
9	80歳以上	132	7.47
10	不明	0	0.00
	合計	1,766	100.00



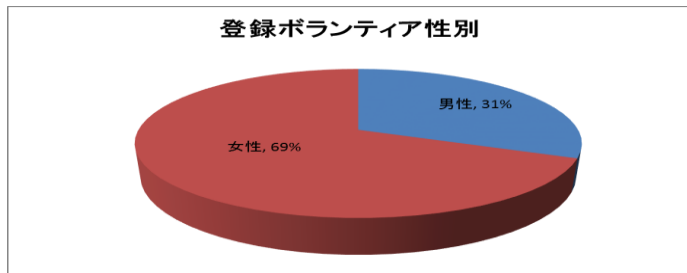
(エ) 登録ボランティアの年齢階層 (2)

	区分	人数	比率 (%)
1	65歳未満	559	31.65
2	65歳以上	1,207	68.35
3	不明	0	0.00
	合計	1,766	100.00



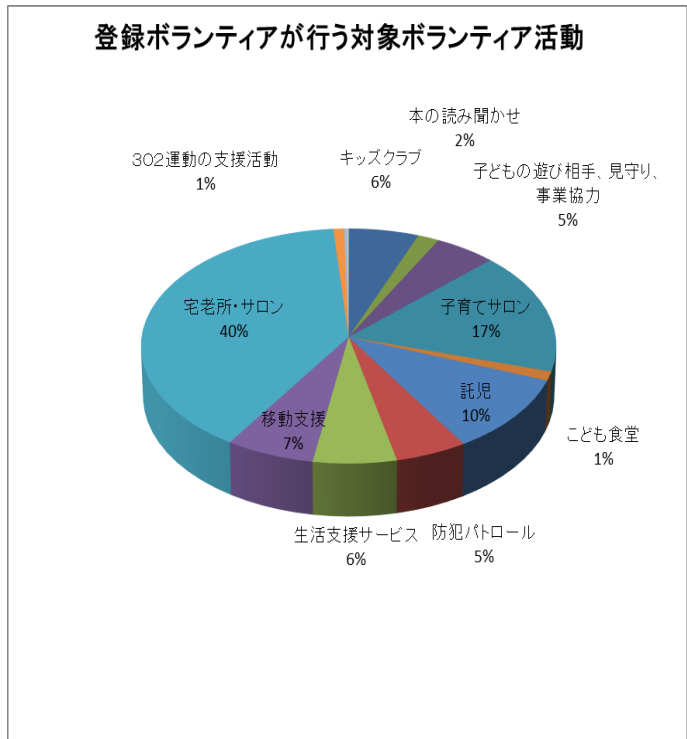
(オ) 登録ボランティア性別

	区分	人数	比率 (%)
1	男性	548	31.03
2	女性	1218	68.97
3	不明	0	0.00
	合計	1,766	100.00



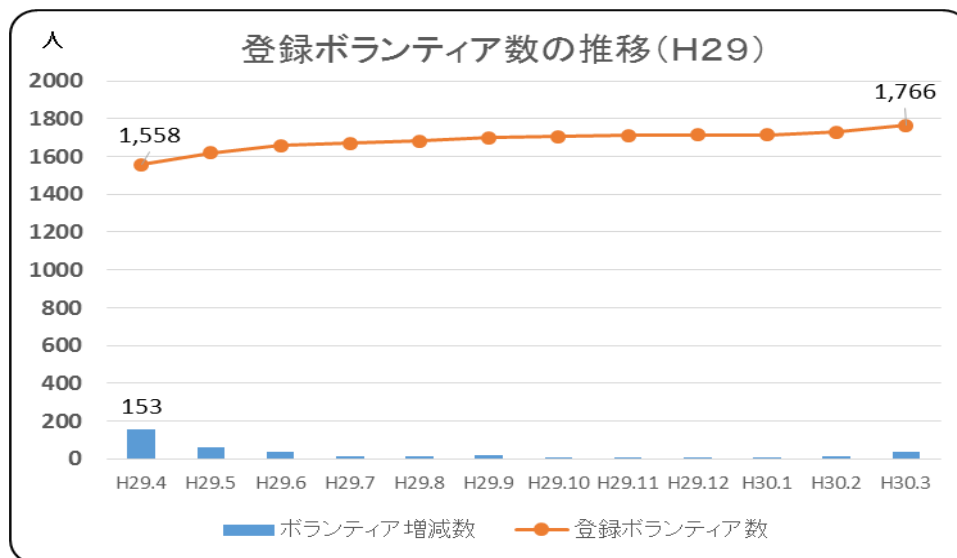
(カ) 登録ボランティアが行う対象ボランティア活動

	区分	人数	比率 (%)
1	キッズクラブ	105	5.88
2	放課後子ども教室	0	0.00
3	本の読み聞かせ	32	1.79
4	子どもの遊び相手、見守り、事業協力	92	5.15
5	子育てサロン	301	16.85
6	こども食堂	22	1.23
7	託児	186	10.41
8	防犯パトロール	93	5.21
9	生活支援サービス	108	6.05
10	移動支援	115	6.44
11	宅老所・サロン	709	39.70
12	302運動の支援活動	16	0.90
13	介護予防支援活動	5	0.28
14	敬老事業	0	0.00
15	見守り事業	2	0.11
	合計	1,786	100.00



※重複あり

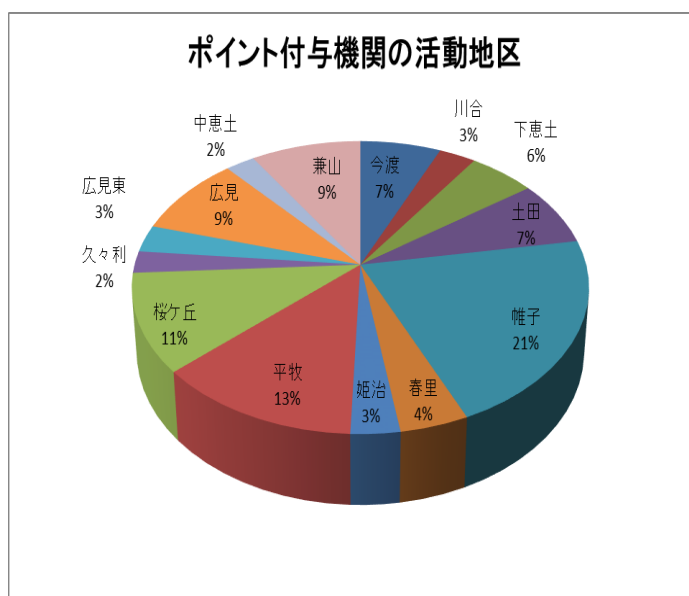
(キ) 登録ボランティア数の年間推移



③ ポイント付与機関

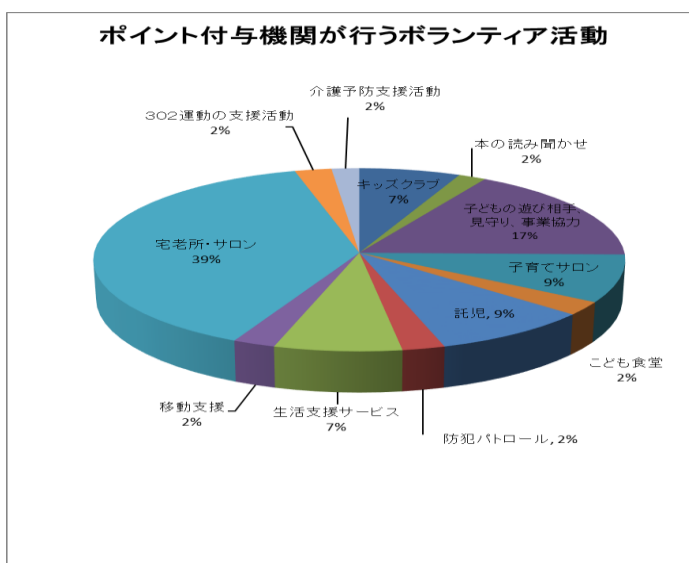
(ア) ポイント付与機関の活動地区

地区	施設・団体数	比率(%)
1 今渡	11	6.63
2 川合	5	3.01
3 下恵土	9	5.42
4 土田	12	7.23
5 帷子	35	21.08
6 春里	7	4.22
7 姫治	5	3.01
8 平牧	21	12.65
9 桜ヶ丘	18	10.84
10 久々利	4	2.41
11 広見東	5	3.01
12 広見	15	9.04
13 中恵土	4	2.41
14 兼山	15	9.04
合計	166	100.00



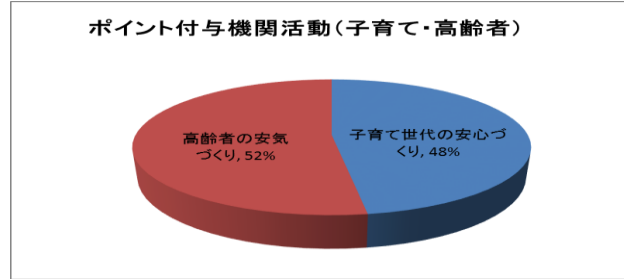
(イ) ポイント付与機関が行う対象ボランティア活動

対象ボランティア活動	施設・団体数	比率(%)
1 キッズクラブ	11	6.63
2 放課後子ども教室	0	0.00
3 本の読み聞かせ	3	1.81
4 子どもの遊び相手、見守り、事業協力	28	16.87
5 子育てサロン	14	8.43
6 こども食堂	4	2.41
7 託児	15	9.04
8 防犯パトロール	4	2.41
9 生活支援サービス	12	7.23
10 移動支援	4	2.41
11 宅老所・サロン	64	38.55
12 302運動の支援活動	4	2.40
13 介護予防支援活動	3	1.81
14 敬老事業	0	0.00
15 見守り事業	0	0.00
合計	166	100.00



(ウ) ポイント付与機関が行う対象ボランティア活動（子育て・高齢者）

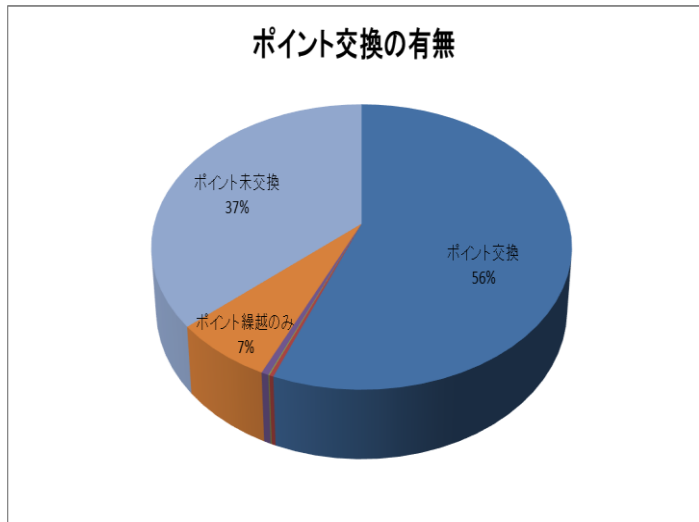
	区分	施設・団体数	比率(%)
1	子育て世代の安心づくり	79	47.59
2	高齢者の安気づくり	87	52.41
	合計	166	100.00



④ ポイント付与（ポイント交換）の状況

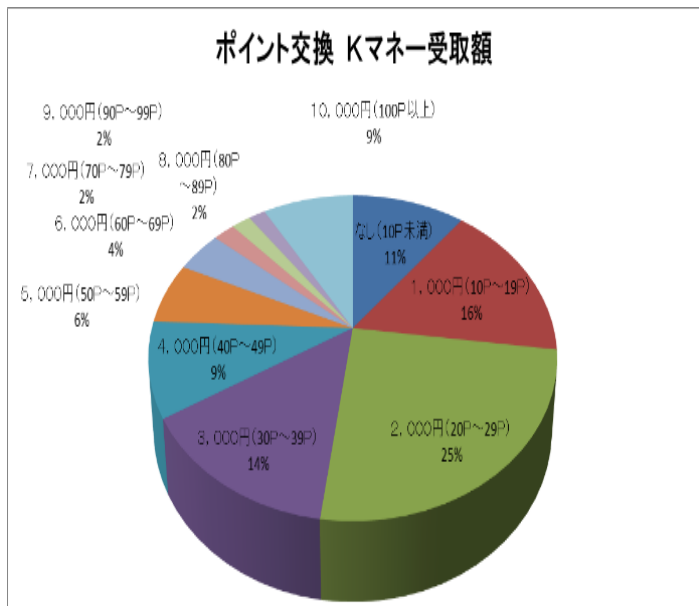
(ア) ポイント交換実施状況

	区分	人数	比率(%)
1	ポイント交換	785	55.87
2	ポイント寄付(市)	4	0.28
3	ポイント寄付(社協)	1	0.07
4	ポイント交換+ポイント寄付(市)	7	0.50
5	ポイント交換+ポイント寄付(社協)	0	0.00
6	ポイント繰越のみ	95	6.77
7	ポイント未交換	513	36.51
8	その他	0	0.00
	合計	1,405	100.00



(イ) ポイント交換によるKマネー受取金額の分布

	区分	人数	比率(%)
1	なし(10P未満)	95	10.65
2	1,000円(10P~19P)	147	16.48
3	2,000円(20P~29P)	223	25.00
4	3,000円(30P~39P)	126	14.13
5	4,000円(40P~49P)	84	9.42
6	5,000円(50P~59P)	55	6.17
7	6,000円(60P~69P)	38	4.26
8	7,000円(70P~79P)	18	2.01
9	8,000円(80P~89P)	16	1.79
10	9,000円(90P~99P)	14	1.57
11	10,000円(100P以上)	76	8.52
	合計	892	100.00



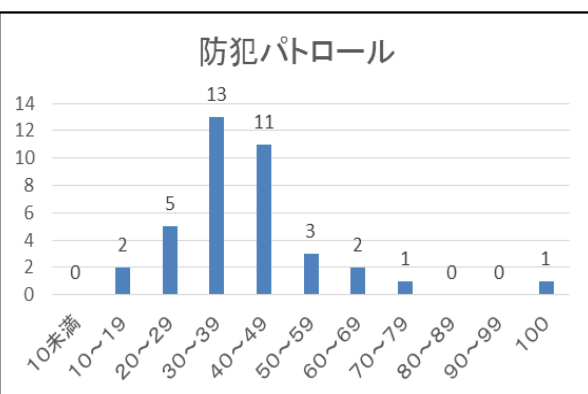
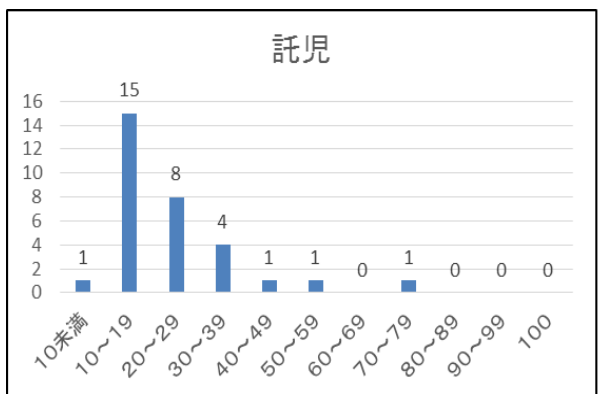
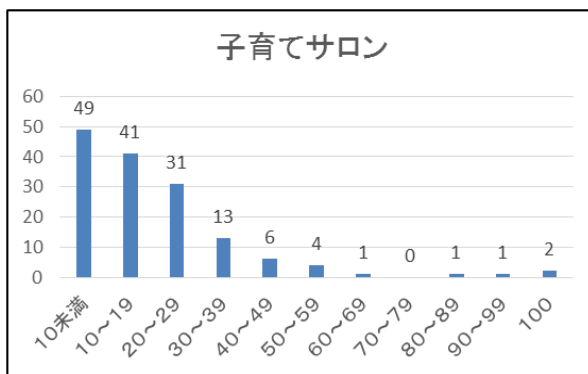
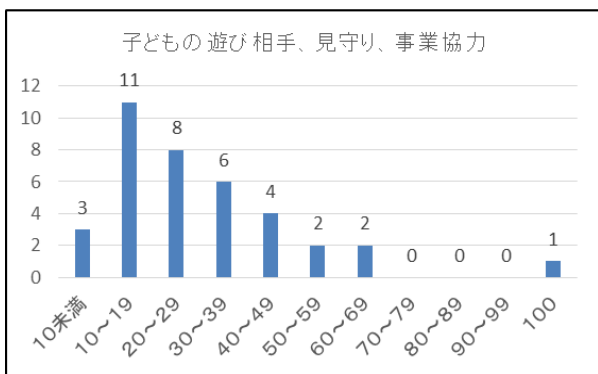
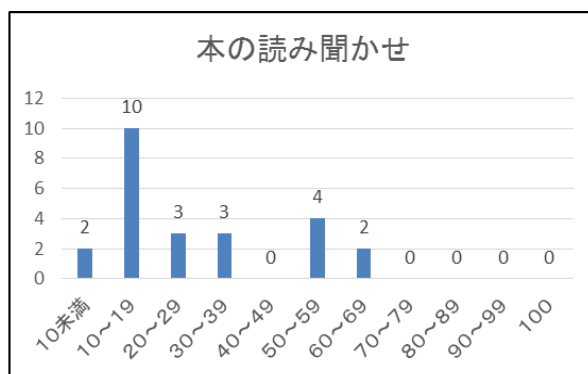
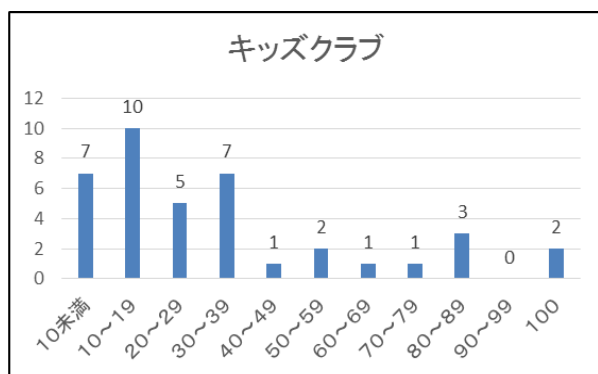
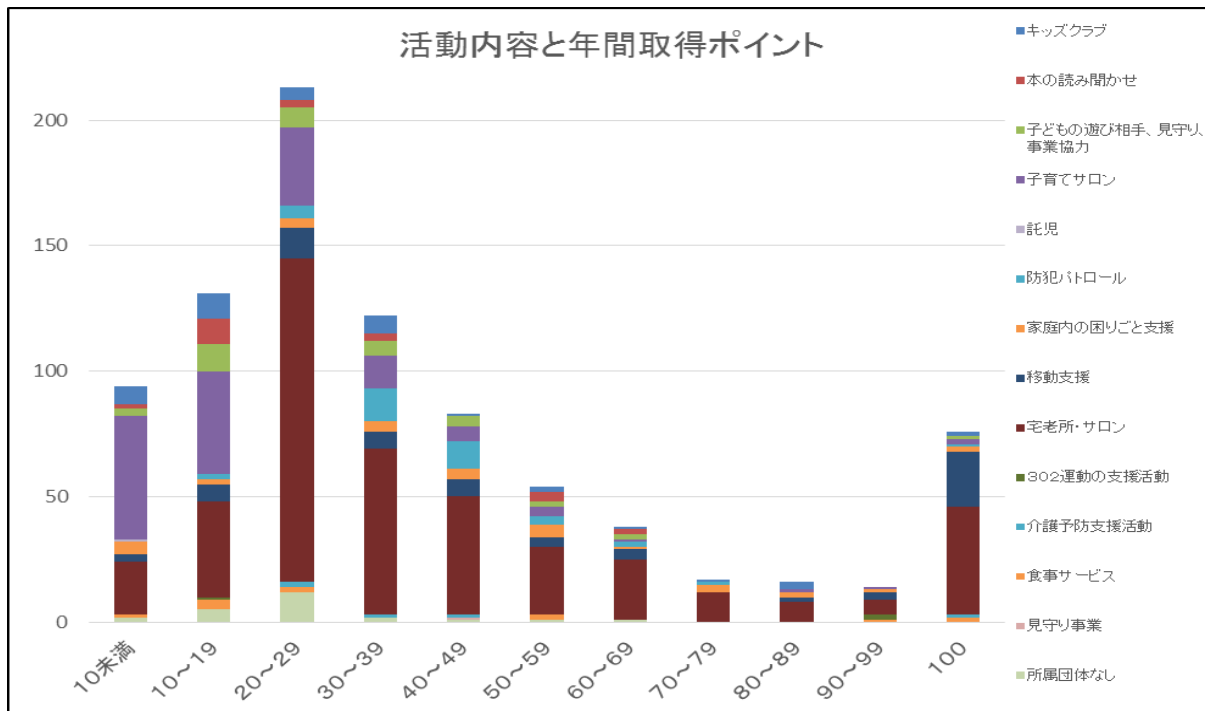
(ウ) 交付ポイント及びKマネー交換金額（対象ボランティア活動区分別）

区分	取得ポイント	ポイント交換を行ったボランティア数	一人当たり平均取得ポイント	交換Kマネー金額(千円)	うち65歳以上	うち65歳未満	うちポイント寄付	比率(%)
1 キッズクラブ	1,240	40	31.00	112	81	30	1	3.80
2 本の読み聞かせ	679	24	28.29	57	28	29	0	1.93
3 子どもの遊び相手、見守り、事業協力	1,093	38	28.76	93	63	30	0	3.15
4 子育てサロン	2,844	150	18.96	232	162	69	1	7.86
5 託児	730	32	22.81	61	34	27	0	2.07
6 防犯パトロール	1,504	37	40.65	137	129	8	0	4.64
7 家庭内の困りごと支援	1,487	33	45.06	135	126	9	0	4.58
8 移動支援	4,075	71	57.39	387	360	27	0	13.12
9 宅老所・サロン	17,744	430	41.27	1,610	1,378	214	18	54.58
10 302運動の支援活動	203	3	67.67	19	19	0	0	0.64
11 緊急しのぎ支援	0	0	0.00	0	0	0	0	0.00
12 介護予防支援活動	227	5	45.40	21	17	4	0	0.71
13 食事サービス	515	12	42.92	47	45	2	0	1.59
14 敬老事業	0	0	0.00	0	0	0	0	0.00
15 見守り事業	48	1	48.00	4	4	0	0	0.14
16 所属団体なし	404	16	25.25	35	11	23	1	1.19
合計	32,793	892	36.76	2,950	2,457	472	21	100.00

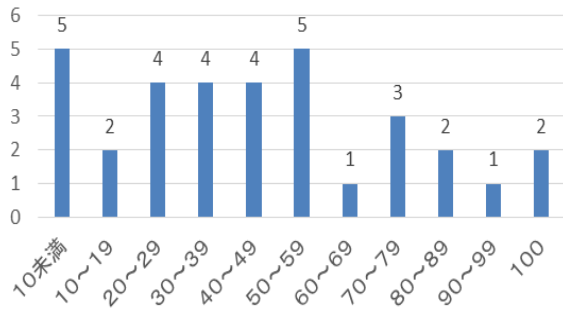
(エ) 対象ボランティア別年間ポイント取得状況

活動	交換Kマネー金額	なし	1,000円	2,000円	3,000円	4,000円	5,000円	6,000円	7,000円	8,000円	9,000円	10,000円	ポイント交換	未交換	合計
	年間ポイント	10未満	10~19	20~29	30~39	40~49	50~59	60~69	70~79	80~89	90~99	100	-	-	
1 キッズクラブ		8	10	5	7	1	2	1	1	3	0	2	40	51	91
2 本の読み聞かせ		2	10	3	3	0	4	2	0	0	0	0	24	6	30
3 子どもの遊び相手、見守り、事業協力		4	11	8	6	4	2	2	0	0	0	1	38	37	75
4 子育てサロン		48	42	32	13	6	4	1	0	1	1	2	150	117	267
5 託児		1	15	9	4	1	1	0	1	0	0	0	32	102	134
6 防犯パトロール		0	2	4	13	11	3	2	1	0	0	1	37	13	50
7 家庭内の困りごと支援		5	2	4	4	4	5	1	3	2	1	2	33	19	52
8 移動支援		3	7	12	7	7	4	4	0	2	3	22	71	22	93
9 宅老所・サロン		21	39	137	66	47	27	24	12	8	6	43	430	65	495
10 302運動の支援活動		0	1	0	0	0	0	0	0	0	2	0	3	1	4
11 緊急しのぎ支援		0	0	0	0	0	0	0	0	0	0	0	0	0	0
12 介護予防支援活動		0	0	2	1	1	0	0	0	0	0	1	5	0	5
13 食事サービス		1	4	2	0	0	2	0	0	0	1	2	12	2	14
14 敬老事業		0	0	0	0	0	0	0	0	0	0	0	0	0	0
15 見守り事業		0	0	0	0	1	0	0	0	0	0	0	1	0	1
16 所属団体なし		2	4	5	2	1	1	1	0	0	0	0	16	78	94
合計		95	147	223	126	84	55	38	18	16	14	76	892	513	1,405

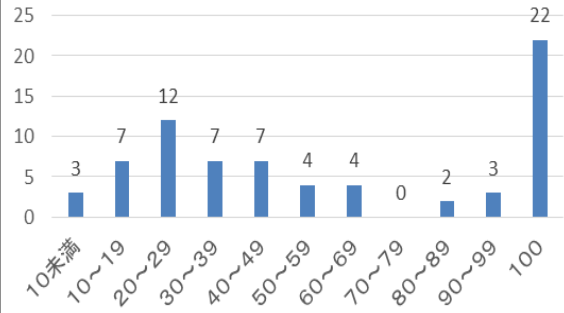
※単位：人、重複なしとして集計



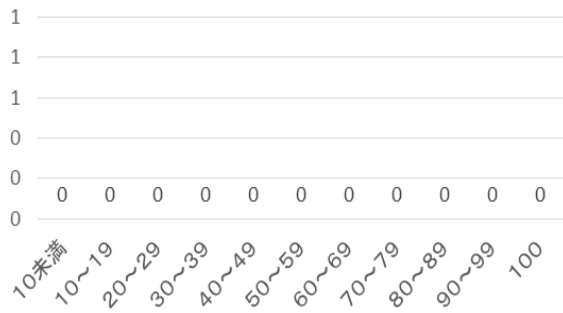
家庭内の困りごと支援



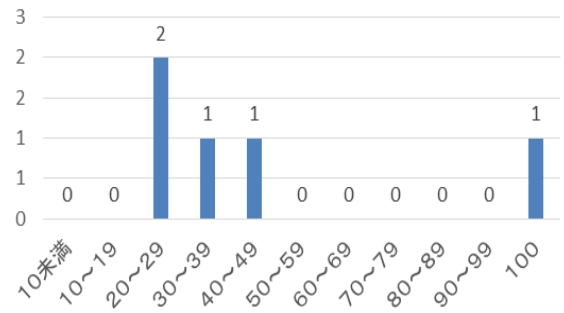
移動支援



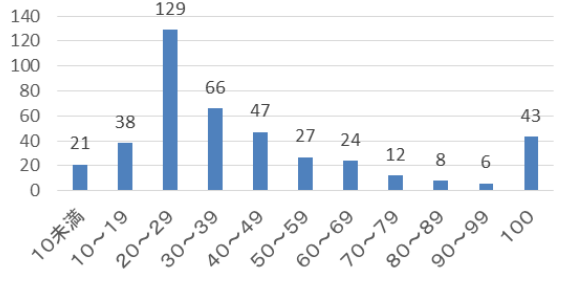
緊急しのぎ支援



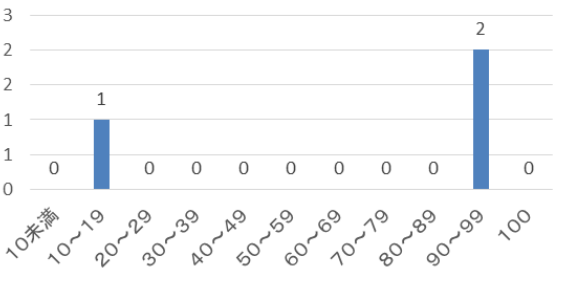
介護予防支援活動



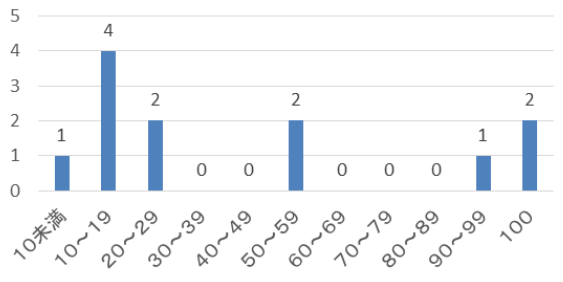
宅老所・サロン



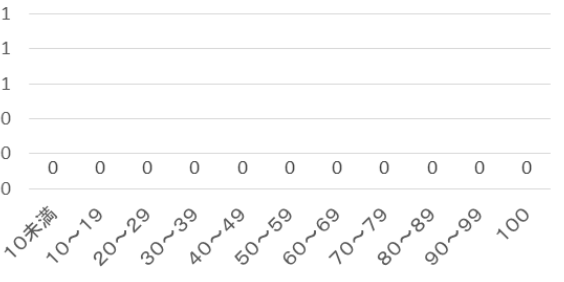
302運動の支援活動



食事サービス



敬老事業



見守り事業

