

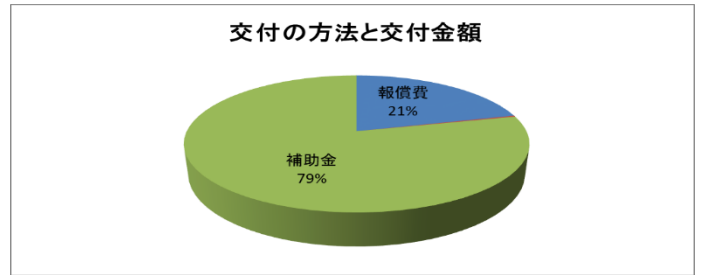
# Kマネー事業 平成30年度事業実施状況（平成31年3月末現在）

## (1) Kマネー発行事業

### ① Kマネーの発行の状況

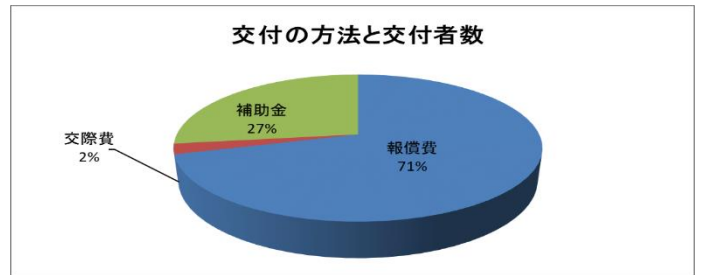
#### (ア) 交付の方法と交付金額

	区分	金額(千円)	比率(%)
1	報償費	14,514	21.04
2	交際費	175	0.25
3	補助金	54,280	78.71
合計		68,969	100.00



#### (イ) 交付の方法と交付者数

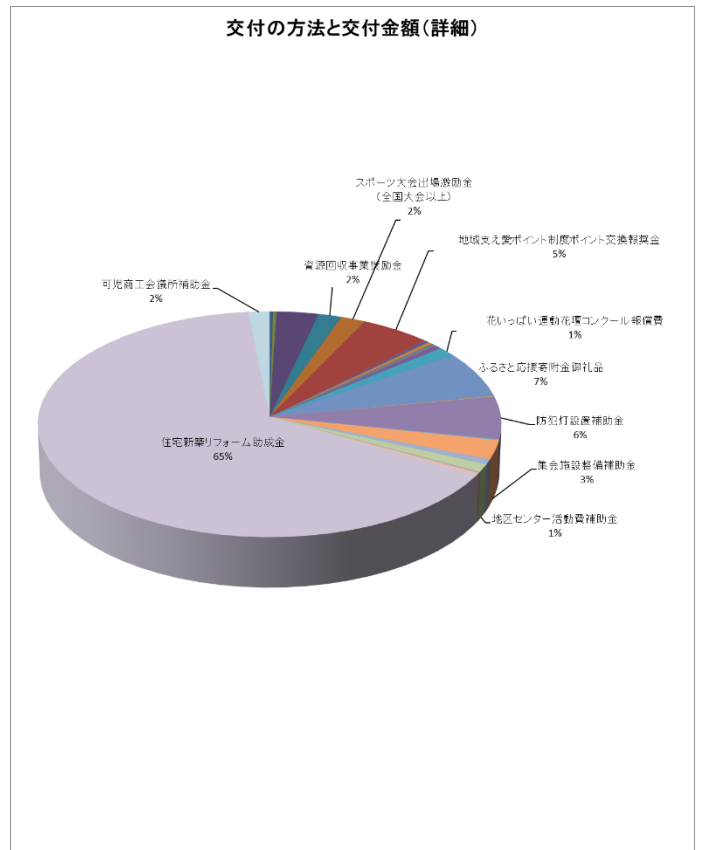
	区分	交付者数	比率(%)
1	報償費	1,673	70.71
2	交際費	54	2.28
3	補助金	639	27.01
合計		2,366	100.00



※交付者には、団体を含む。その場合は1人として集計。

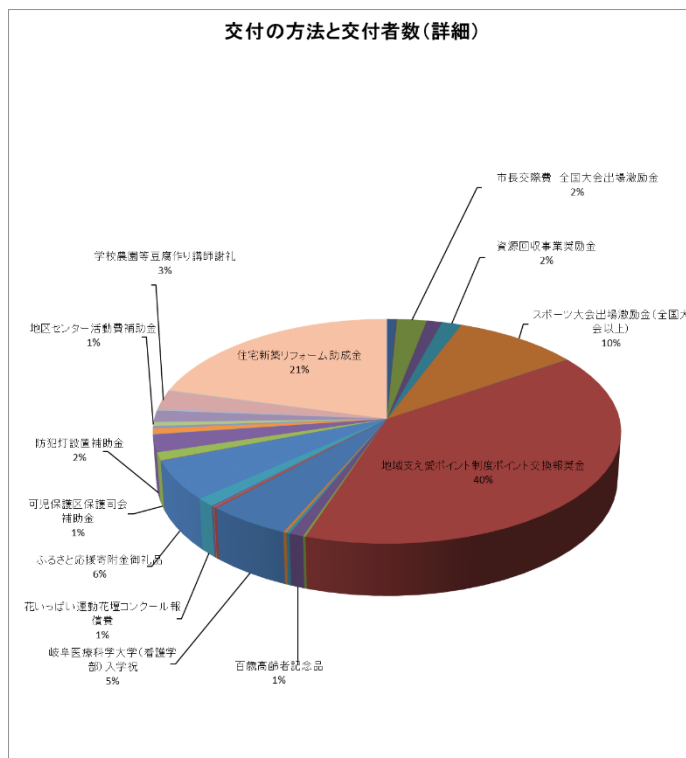
#### (ウ) 交付の方法と交付金額（詳細）

	区分	金額(千円)	比率(%)
1	退職者記念品	170	0.25
2	功労者表彰借上謝礼	5	0.01
3	市長交際費 全国大会出場激励金	175	0.25
4	寄付者副賞	2,145	3.11
5	資源回収事業奨励金	1,188	1.72
6	スポーツ大会出場激励金(全国大会以上)	1,259	1.83
7	戦没者追悼式謝礼	5	0.01
8	地域支え愛ポイント制度ポイント交換報奨金	3,593	5.21
9	長寿のつどい代表者謝礼	20	0.03
10	百歳高齢者記念品	210	0.30
11	地域支え合い活動助成金	41	0.06
12	こどものすこやかな育ち応援活動助成金	240	0.35
13	岐阜医療科学大学(看護学部)入学祝	123	0.18
14	グルメイベントの投票者謝礼	15	0.02
15	民有地緑化推進助成金	57	0.08
16	景観形成助成金	400	0.58
17	花いっぱい運動花壇コンクール報償費	950	1.38
18	公衆用トイレ設置事業補助金	0	0.00
19	ふるさと応援寄附金御礼品	4,485	6.50
20	人権啓発センター補助金	50	0.07
21	可児保護区保護司会補助金	50	0.07
22	防犯灯設置補助金	4,205	6.10
23	市自治連絡協議会補助金	80	0.12
24	集会施設整備補助金	1,864	2.70
25	まちづくり活動助成金	498	0.72
26	可児市生活学校活動事業補助金	10	0.01
27	地区センター活動費補助金	760	1.10
28	教育委員会表彰記念品	117	0.17
29	児童生徒携帯用ブザー購入補助金	161	0.23
30	市PTA連合会補助金	50	0.07
31	戦国山城ミュージアム展示・イベント協力の謝礼	40	0.06
32	学校農園等豆腐作り講師謝礼	189	0.27
33	可児漁業協同組合補助金	40	0.06
34	発明協会可児支部活動補助金	12	0.02
35	産業フェア補助金	15	0.02
36	住宅新築リフォーム助成金	44,672	64.77
37	可児商工会議所補助金	1,075	1.56
合計		68,969	100.00



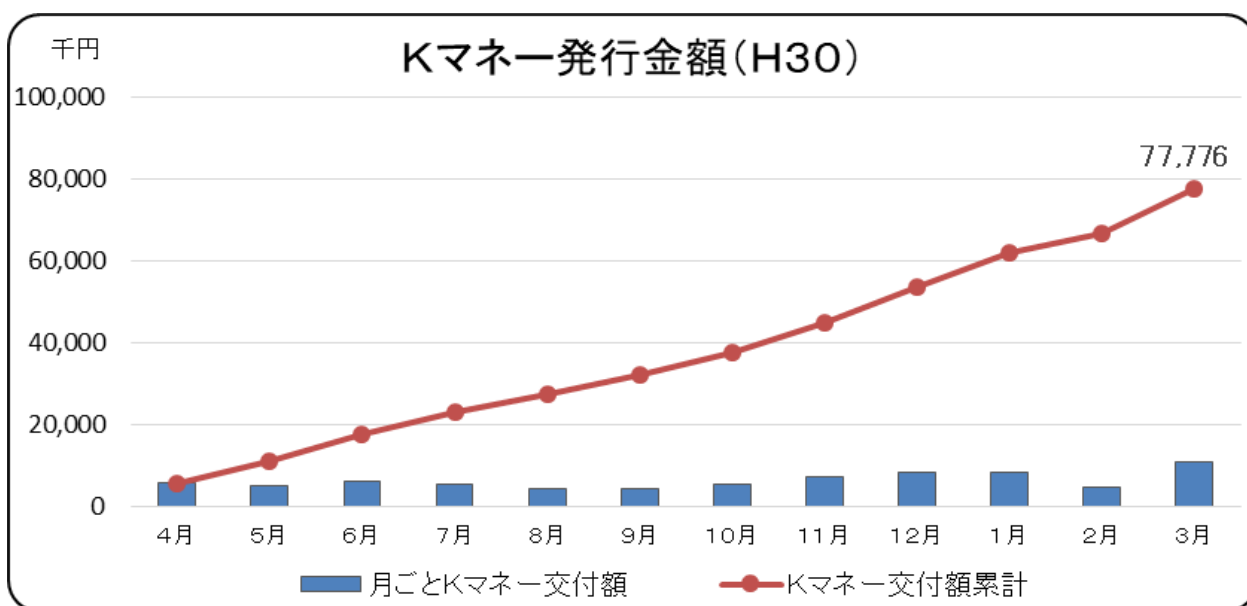
## (エ) 交付の方法と交付者数（詳細）

	区分	交付者数	比率(%)
1	退職者記念品	17	0.72
2	功労者表彰借上謝礼	1	0.04
3	市長交際費 全国大会出場激励金	54	2.28
4	寄付者副賞	28	1.18
5	資源回収事業奨励金	36	1.52
6	スポーツ大会出場激励金(全国大会以上)	228	9.64
7	戦没者追悼式謝礼	1	0.04
8	地域支え愛ポイント制度ポイント交換報奨金	938	39.64
9	長寿のつどい代表者謝礼	4	0.17
10	百歳高齢者記念品	21	0.89
11	地域支え合い活動助成金	5	0.21
12	こどものすこやかな育ち応援活動助成金	5	0.21
13	岐阜医療科学大学(看護学部)入学祝	123	5.20
14	グルメイベントの投票者謝礼	5	0.21
15	民有地緑化推進助成金	1	0.04
16	景観形成助成金	4	0.17
17	花いっぱい運動花壇コンクール報償費	29	1.23
18	公衆用トイレ設置事業補助金	0	0.00
19	ふるさと応援寄附金御礼品	135	5.71
20	人権啓発センター補助金	1	0.04
21	可児保護区保護司会補助金	27	1.14
22	防犯灯設置補助金	59	2.49
23	市自治連絡協議会補助金	1	0.04
24	集会施設整備補助金	19	0.80
25	まちづくり活動助成金	7	0.30
26	可児市生活学校活動事業補助金	1	0.04
27	地区センター活動費補助金	14	0.59
28	教育委員会表彰記念品	39	1.65
29	児童生徒携帯用ブザー購入補助金	1	0.04
30	市PTA連合会補助金	1	0.04
31	戦国山城ミュージアム展示・イベント協力の謝礼	5	0.21
32	学校農園等豆腐作り講師謝礼	63	2.66
33	可児漁業協同組合補助金	1	0.04
34	発明協会可児支部活動補助金	1	0.04
35	産業フェア補助金	1	0.04
36	住宅新築リフォーム助成金	489	20.67
37	可児商工会議所補助金	1	0.04
	合計	2,366	100.00



※交付者には、団体を含む。その場合は1人として集計。

## (オ) 発行金額の年間推移

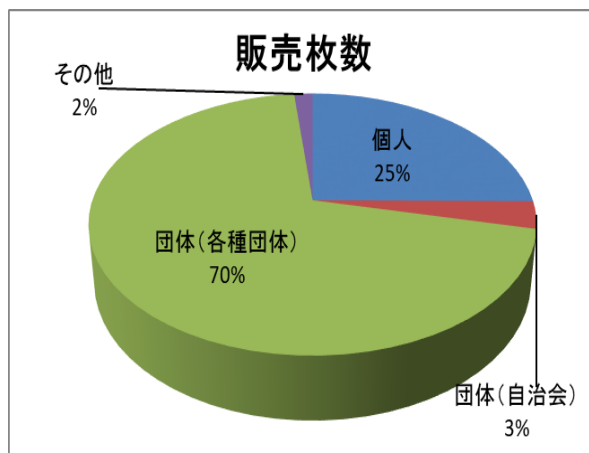
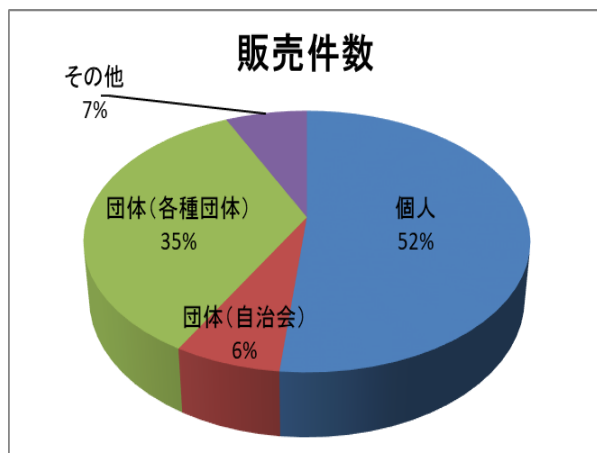


※発行金額＝交付金額＋販売金額

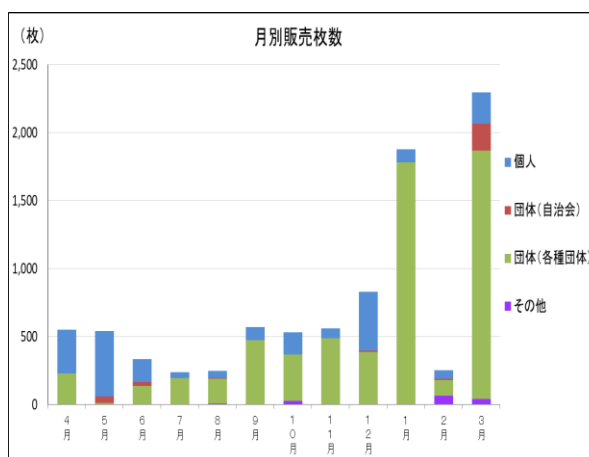
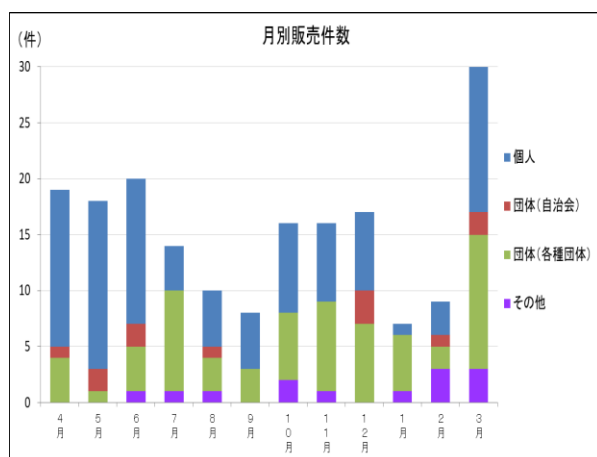
## ② Kマナーの販売の状況

### (ア) Kマナーの販売件数及び販売枚数、販売金額

	購入者区分	件数	比率(%)	枚数	比率(%)
1	個人	95	51.63	2,213	25.13
2	団体(自治会)	12	6.52	297	3.37
3	団体(各種団体)	64	34.78	6,157	69.91
4	その他	13	7.07	140	1.59
	合計	184	100.0	8,807	100.0



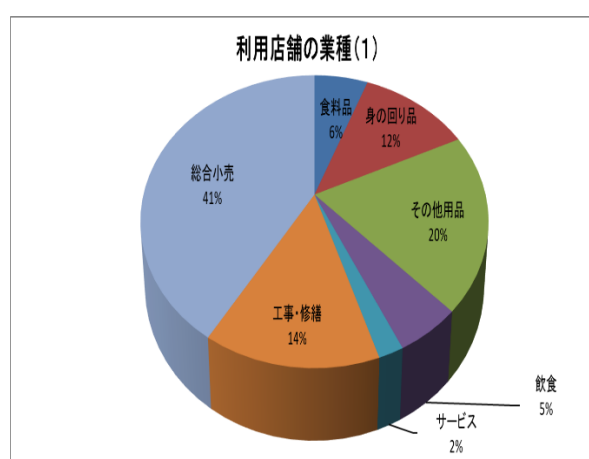
### (イ) Kマナーの月別販売件数及び販売枚数



## ③ Kマナーの店舗での利用状況

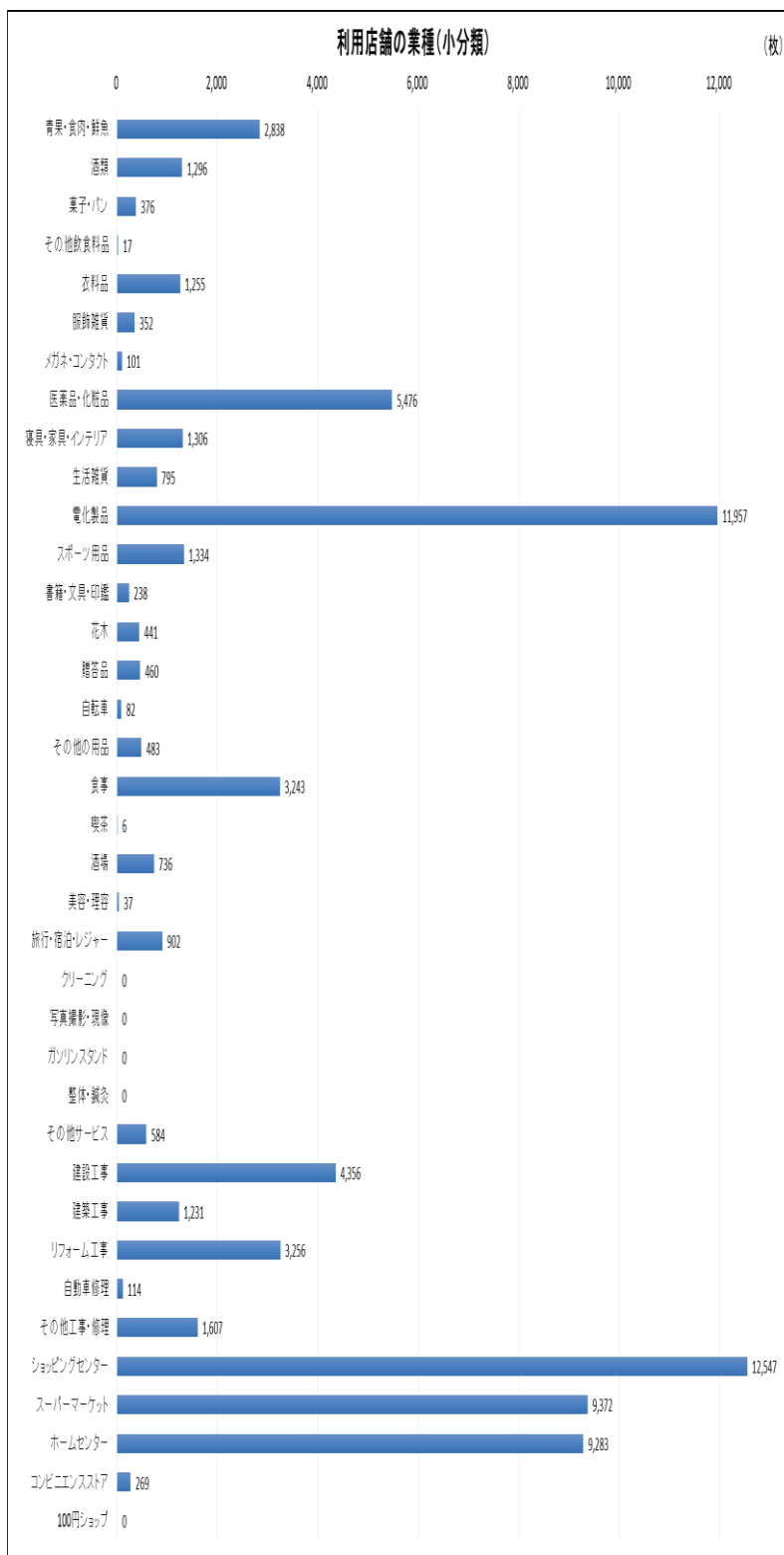
### (ア) 利用店舗の業種 (中分類)

	区分	枚数	比率(%)
1	食料品	4,527	5.93
2	身の回り品	9,285	12.16
3	その他用品	14,995	19.64
4	飲食	3,985	5.22
5	サービス	1,523	1.99
6	工事・修繕	10,564	13.84
7	総合小売	31,471	41.22
	合計	76,350	100.00



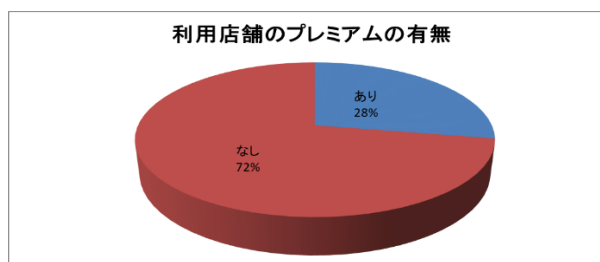
(イ) 利用店舗の業種（小分類）

	区分	枚数	比率(%)
1	青果・食肉・鮮魚	2,838	3.72
2	酒類	1,296	1.70
3	菓子・パン	376	0.49
4	その他飲食料品	17	0.02
5	衣料品	1,255	1.64
6	服飾雑貨	352	0.46
7	メガネ・コンタクト	101	0.13
8	医薬品・化粧品	5,476	7.17
9	寝具・家具・インテリア	1,306	1.71
10	生活雑貨	795	1.04
11	電化製品	11,957	15.66
12	スポーツ用品	1,334	1.75
13	書籍・文具・印鑑	238	0.31
14	花木	441	0.58
15	贈答品	460	0.60
16	自転車	82	0.11
17	その他の用品	483	0.63
18	食事	3,243	4.25
19	喫茶	6	0.01
20	酒場	736	0.96
21	美容・理容	37	0.05
22	旅行・宿泊・レジャー	902	1.18
23	クリーニング	0	0.00
24	写真撮影・現像	0	0.00
25	ガソリンスタンド	0	0.00
26	整体・鍼灸	0	0.00
27	その他サービス	584	0.76
28	建設工事	4,356	5.71
29	建築工事	1,231	1.61
30	リフォーム工事	3,256	4.26
31	自動車修理	114	0.15
32	その他工事・修理	1,607	2.10
33	ショッピングセンター	12,547	16.43
34	スーパーマーケット	9,372	12.28
35	ホームセンター	9,283	12.16
36	コンビニエンスストア	269	0.35
37	100円ショップ	0	0.00
	合計	76,350	100.00

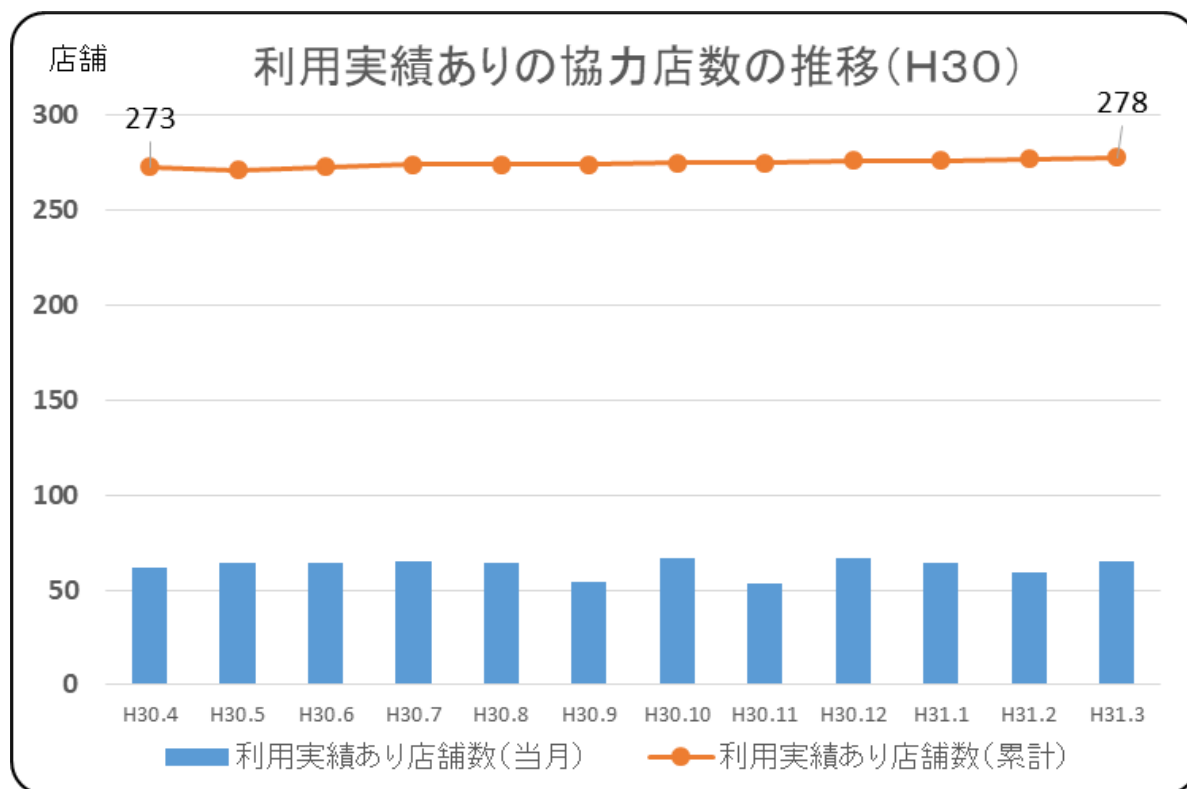


(ウ) 利用店舗におけるプレミアム特典の有無

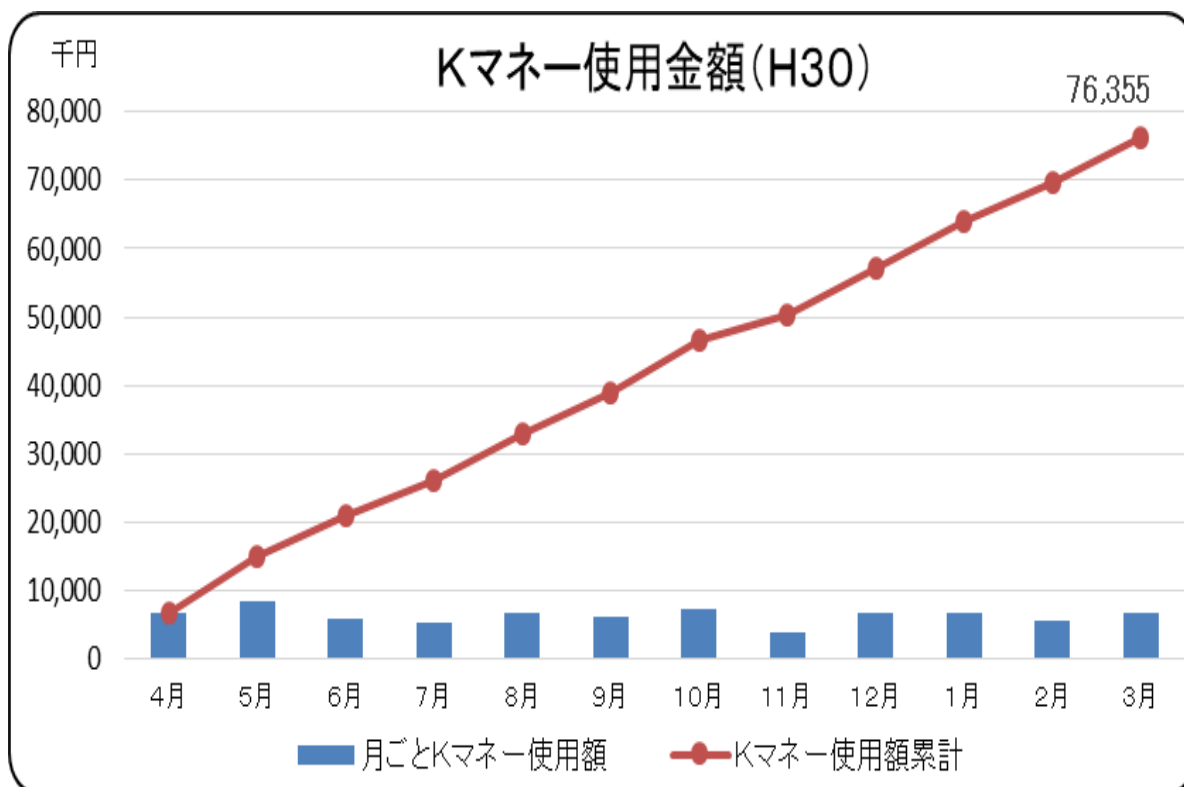
プレミアム特典	枚数	比率(%)
あり	21,165	27.72
なし	55,185	72.28
合計	76,350	100.00



(エ) 利用実績のあった店舗数の推移



(オ) Kマネー協力店での利用実績額



(カ) Kマネー使用率

・平成30年4月発行分(緑色)

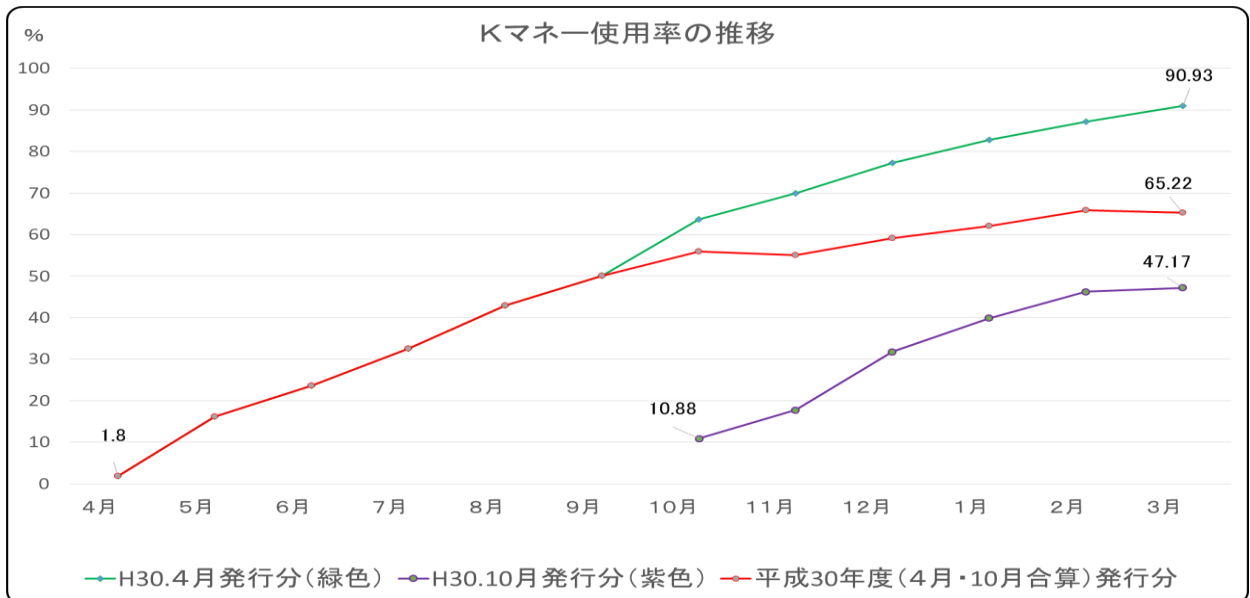
月	3月まで	4月	5月	6月	7月	8月	9月	10月	11月	12月	1月	2月	3月
累計発行金額(千円)		5,873	11,190	17,593	23,025	27,449	32,075	32,075	32,075	32,075	32,075	32,075	32,075
累計使用金額(千円)		106	1,803	4,159	7,503	11,762	16,040	20,404	22,427	24,794	26,551	27,950	29,167
使用率(%)		1.8	16.11	23.64	32.59	42.85	50.01	63.61	69.92	77.30	82.78	87.14	90.93
未使用額(千円)		5,767	9,387	13,434	15,522	15,687	16,035	11,671	9,648	7,281	5,524	4,125	2,908

・平成30年10月発行分(紫色)

月	3月まで	4月	5月	6月	7月	8月	9月	10月	11月	12月	1月	2月	3月
累計発行金額(千円)								5,487	12,826	21,423	29,812	34,740	45,701
累計使用金額(千円)								597	2,276	6,805	11,879	16,057	21,559
使用率(%)								10.88	17.75	31.76	39.85	46.22	47.17
未使用額(千円)								4,890	10,550	14,618	17,933	18,683	24,142

・平成30年4月発行分・10月発行分合算(平成30年度発行分)

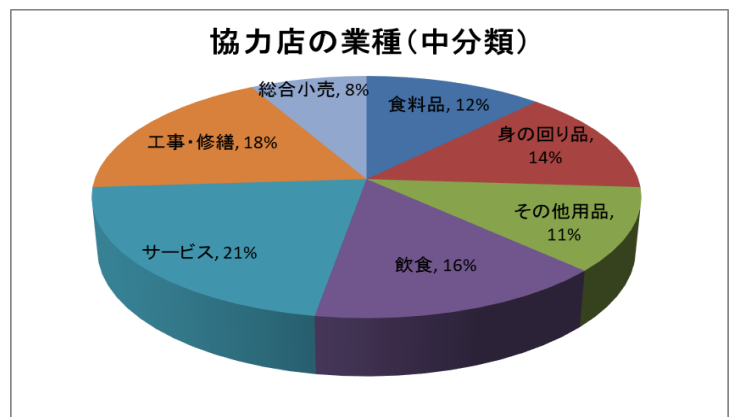
月	3月まで	4月	5月	6月	7月	8月	9月	10月	11月	12月	1月	2月	3月
発行金額(千円)		5,873	11,190	17,593	23,025	27,449	32,075	37,562	44,901	53,498	61,887	66,815	77,776
使用金額(千円)		106	1,803	4,159	7,503	11,762	16,040	21,001	24,703	31,599	38,430	44,007	50,726
使用率(%)		1.8	16.11	23.64	32.59	42.85	50.01	55.91	55.02	59.07	62.1	65.86	65.22
未使用額(千円)		5,767	9,387	13,434	15,522	15,687	16,035	16,561	20,198	21,899	23,457	22,808	27,050



④ Kマネー協力店の状況

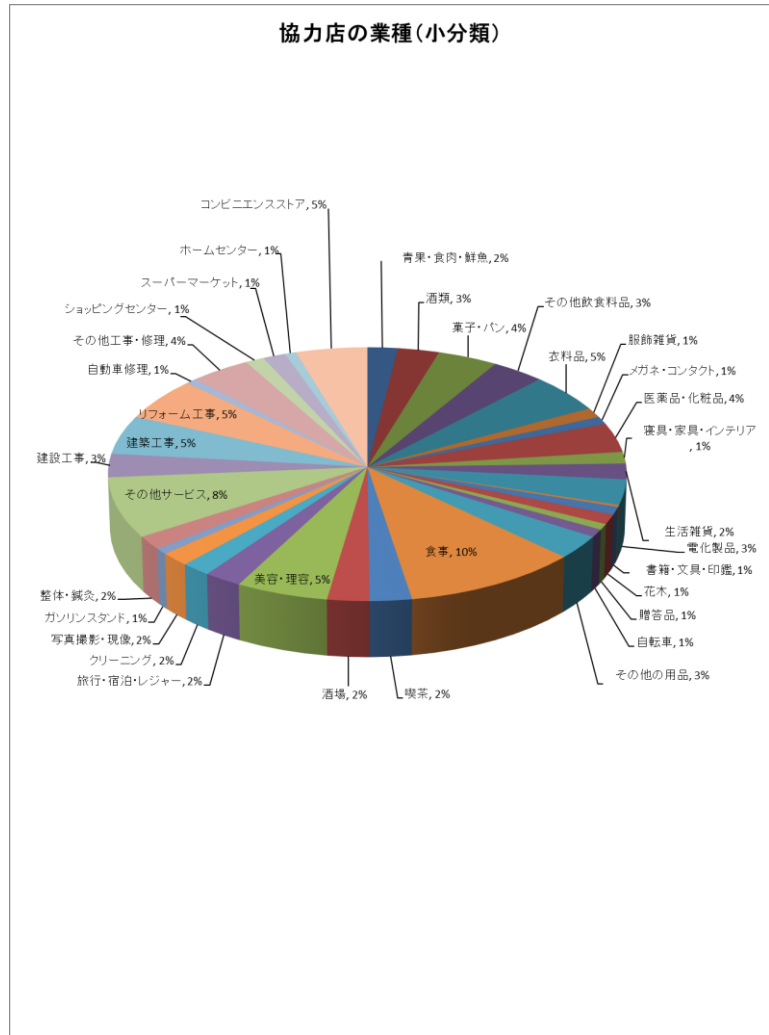
(ア) 協力店店舗の業種(中分類)

	区分	店舗数	比率(%)
1	食料品	49	12.16
2	身の回り品	56	13.90
3	その他用品	45	11.17
4	飲食	62	15.38
5	サービス	86	21.34
6	工事・修繕	73	18.11
7	総合小売	32	7.94
	合計	403	100.00



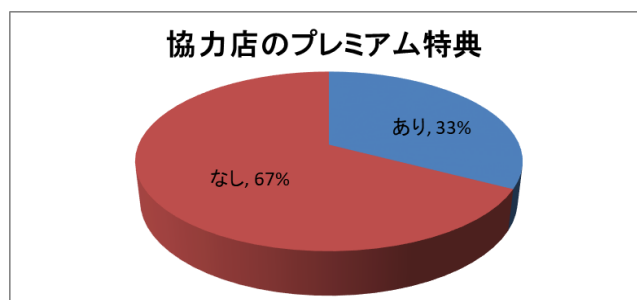
(イ) 協力店店舗の業種（小分類）

	区分	店舗数	比率(%)
1	青果・食肉・鮮魚	8	1.99
2	酒類	11	2.73
3	菓子・パン	16	3.97
4	その他飲食料品	14	3.47
5	衣料品	20	4.96
6	服飾雑貨	5	1.24
7	メガネ・コンタクト	4	0.99
8	医薬品・化粧品	15	3.72
9	寝具・家具・インテリア	6	1.49
10	生活雑貨	8	1.99
11	電化製品	13	3.23
12	スポーツ用品	1	0.25
13	書籍・文具・印鑑	4	0.99
14	花木	5	1.24
15	贈答品	3	0.74
16	自転車	4	0.99
17	その他の用品	12	2.98
18	食事	42	10.42
19	喫茶	10	2.48
20	酒場	10	2.48
21	美容・理容	22	5.46
22	旅行・宿泊・レジャー	9	2.23
23	クリーニング	7	1.74
24	写真撮影・現像	7	1.74
25	ガソリンスタンド	3	0.74
26	整体・鍼灸	7	1.74
27	その他サービス	31	7.69
28	建設工事	12	2.98
29	建築工事	20	4.96
30	リフォーム工事	22	5.46
31	自動車修理	3	0.74
32	その他工事・修理	16	3.97
33	ショッピングセンター	5	1.24
34	スーパーマーケット	6	1.49
35	ホームセンター	3	0.74
36	コンビニエンスストア	19	4.71
37	100円ショップ	0	0.00
38	未定	0	0.00
39	不明	0	0.00
40	その他	0	0.00
	合計	403	100.00



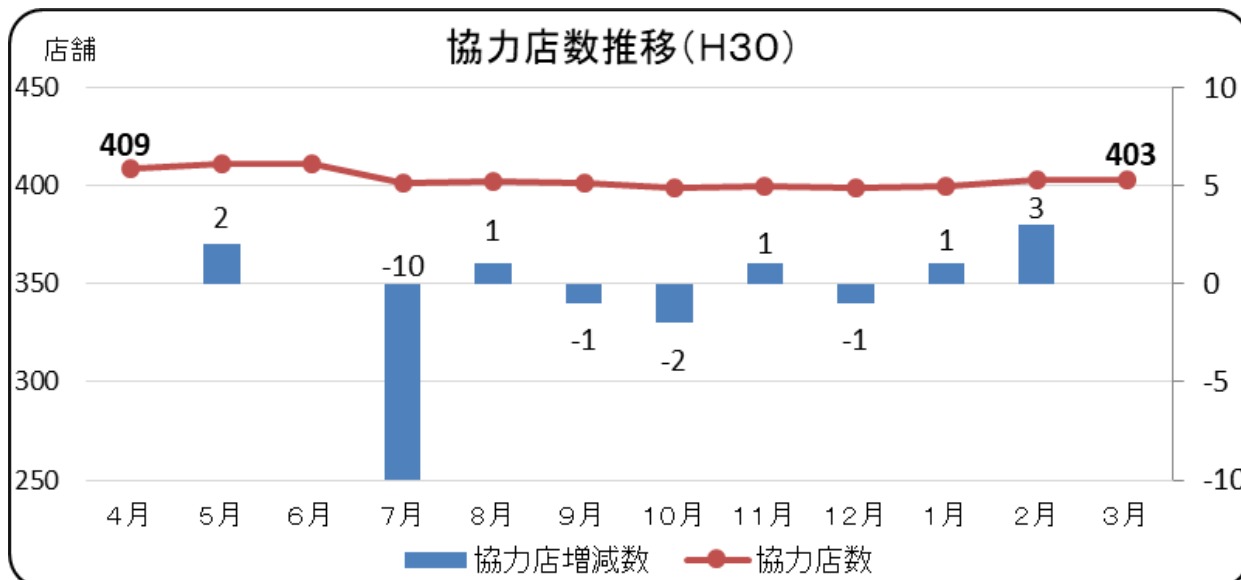
(ウ) 協力店店舗のプレミアムの有無

プレミアム特典	店舗数	比率(%)
あり	132	32.75
なし	271	67.25
合計	403	100.00



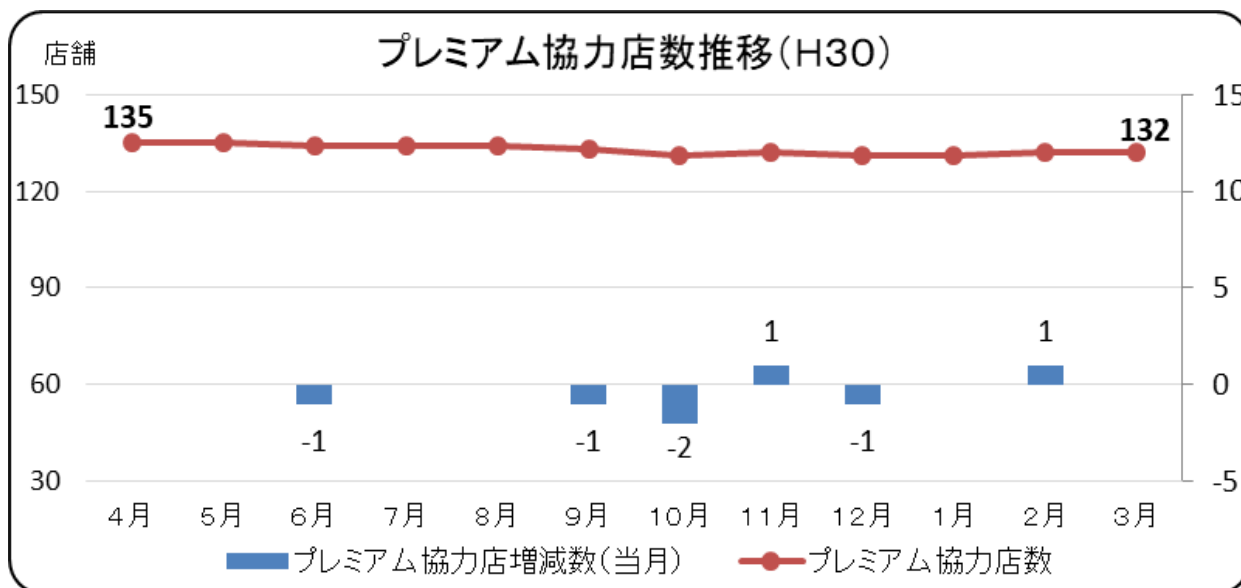
(エ) 協力店数の年間推移

	4月	5月	6月	7月	8月	9月	10月	11月	12月	1月	2月	3月
協力店増減数(当月)	0	2	0	-10	1	-1	-2	1	-1	1	3	0
協力店数(累計)	409	411	411	401	402	401	399	400	399	400	403	403



(オ) プレミアム協力店数の年間推移

	4月	5月	6月	7月	8月	9月	10月	11月	12月	1月	2月	3月
プレミアム協力店増減数(当月)	0	0	-1	0	0	-1	-2	1	-1	0	1	0
プレミアム協力店数(累計)	135	135	134	134	134	133	131	132	131	131	132	132





(2) 地域支援ポイント制度

① 対象ボランティア活動（平成31年4月末現在）

地域支援ポイント制度の対象ボランティア活動は、子育て世代の安心づくりと高齢者の安気づくりにつながる活動とし、具体的な活動として、以下の活動を指定しました。

子育て世代の安心づくり

- ・キッズクラブ
- ・本の読み聞かせ
- ・子どもの遊び相手、見守り、事業協力  
(幼稚園・保育園・児童館・児童センター・保健センター・地区センター・こども発達支援センターくれよん・地域での活動・可児市子育て健康プラザ マーノ)
- ・子育てサロン
- ・こども食堂
- ・学習支援
- ・託児（子育てサポーター）
- ・防犯パトロール

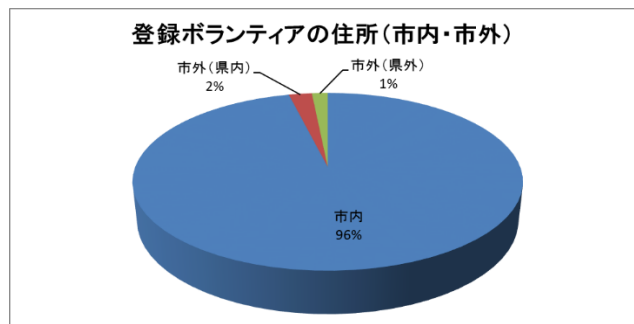
高齢者の安気づくり

- ・移動支援
- ・宅老所、サロン
- ・生活支援サービス
- ・302運動の支援活動
- ・介護予防支援活動
- ・敬老事業
- ・見守り事業
- ・認知症カフェ

② 登録ボランティアの状況

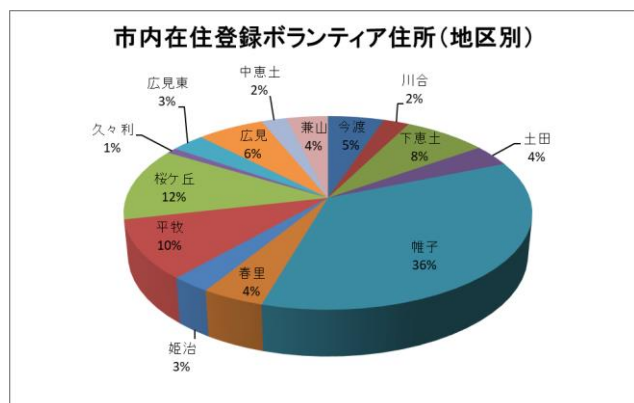
(ア) 登録ボランティアの住所

	区分	人数	比率(%)
1	市内	1,937	96.22
2	市外(県内)	45	2.24
3	市外(県外)	31	1.54
	合計	2,013	100.00



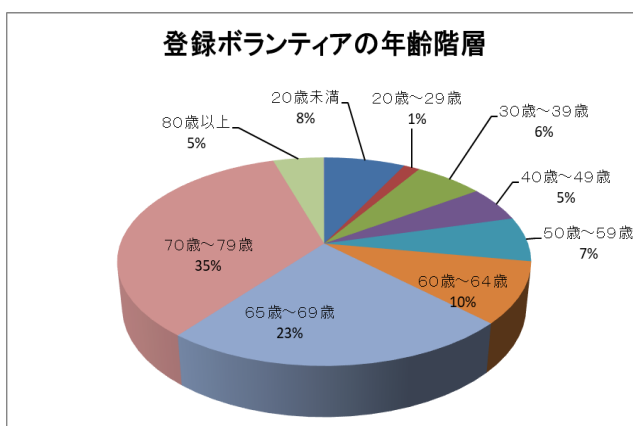
(イ) 市内登録ボランティア(市内在住)の住所(地区別)

	地区	人数	比率(%)
1	今渡	100	5.16
2	川合	46	2.37
3	下恵土	148	7.64
4	土田	70	3.61
5	帷子	692	35.73
6	春里	83	4.28
7	姫治	53	2.74
8	平牧	192	9.91
9	桜ヶ丘	236	12.18
10	久々利	18	0.93
11	広見東	60	3.10
12	広見	120	6.20
13	中恵土	45	2.32
14	兼山	74	3.82
	合計	1,937	100.00



(ウ) 登録ボランティアの年齢階層 (1)

	区分	人数	比率(%)
1	20歳未満	151	7.50
2	20歳～29歳	30	1.49
3	30歳～39歳	128	6.36
4	40歳～49歳	110	5.47
5	50歳～59歳	139	6.91
6	60歳～64歳	191	9.49
7	65歳～69歳	471	23.41
8	70歳～79歳	697	34.64
9	80歳以上	94	4.67
10	不明	1	0.05
	合計	2,012	100.00



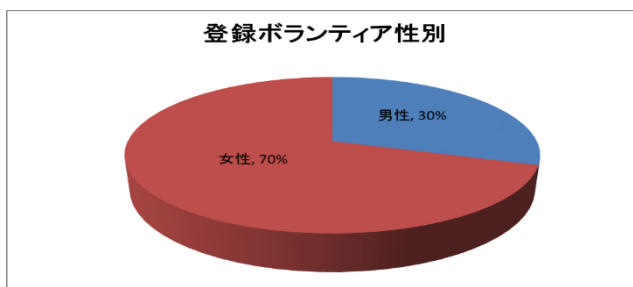
(エ) 登録ボランティアの年齢階層 (2)

	区分	人数	比率(%)
1	65歳未満	749	37.23
2	65歳以上	1,262	62.72
3	不明	1	0.05
	合計	2,012	100.00



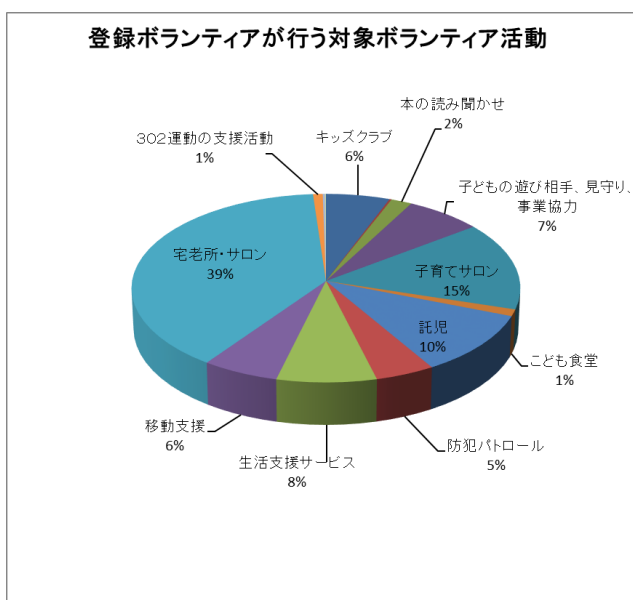
(オ) 登録ボランティア性別

	区分	人数	比率(%)
1	男性	601	29.86
2	女性	1412	70.14
3	不明	0	0.00
	合計	2,013	100.00



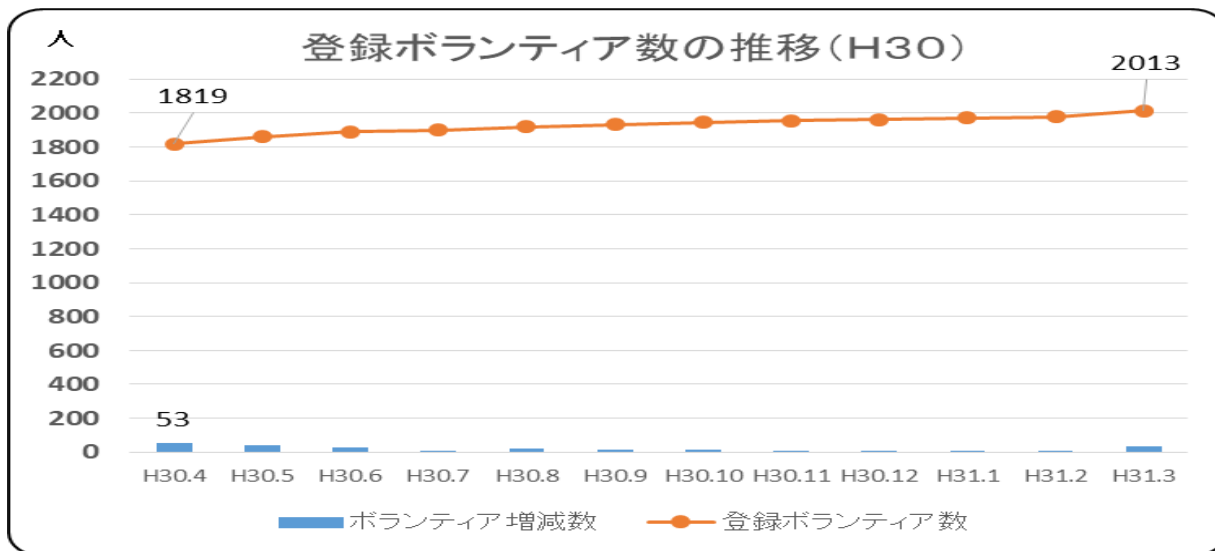
(カ) 登録ボランティアが行う対象ボランティア活動

	区分	人数	比率(%)
1	キッズクラブ	119	5.72
2	学習支援	4	0.19
3	本の読み聞かせ	39	1.87
4	子どもの遊び相手、見守り、事業協力	143	6.87
5	子育てサロン	315	15.14
6	こども食堂	24	1.15
7	託児	219	10.52
8	防犯パトロール	96	4.61
9	生活支援サービス	161	7.74
10	移動支援	124	5.96
11	宅老所・サロン	813	39.07
12	302運動の支援活動	18	0.86
13	介護予防支援活動	4	0.19
14	敬老事業	0	0.00
15	見守り事業	2	0.10
	合計	2,081	100.00



※重複あり

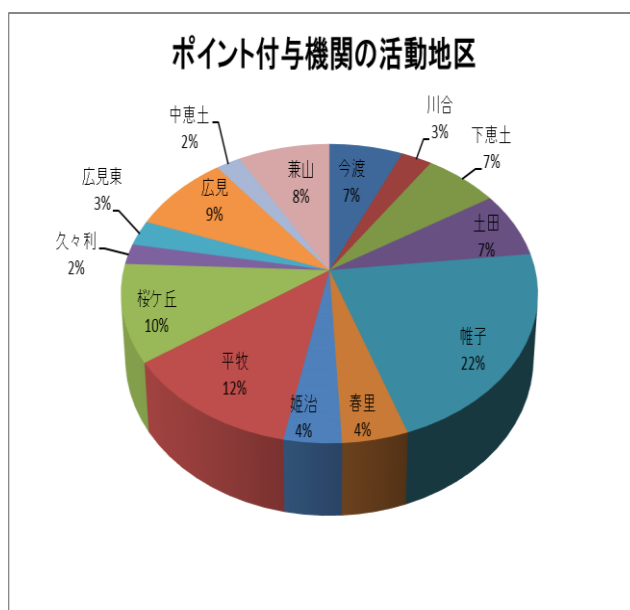
(キ) 登録ボランティア数の年間推移



③ ポイント付与機関

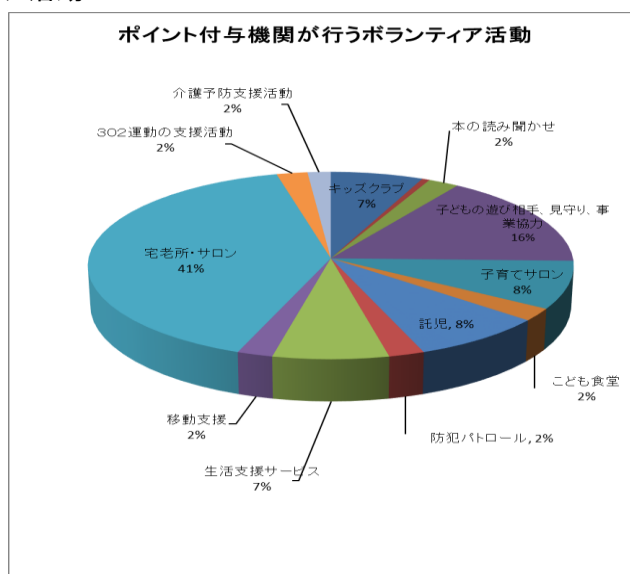
(ア) ポイント付与機関の活動地区

地区	施設・団体数	比率(%)
1 今渡	12	6.63
2 川合	5	2.76
3 下恵土	12	6.63
4 土田	13	7.18
5 帷子	39	21.55
6 春里	8	4.42
7 姫治	7	3.87
8 平牧	22	12.15
9 桜ヶ丘	19	10.50
10 久々利	4	2.21
11 広見東	5	2.76
12 広見	16	8.84
13 中恵土	4	2.21
14 兼山	15	8.29
合計	181	100.00



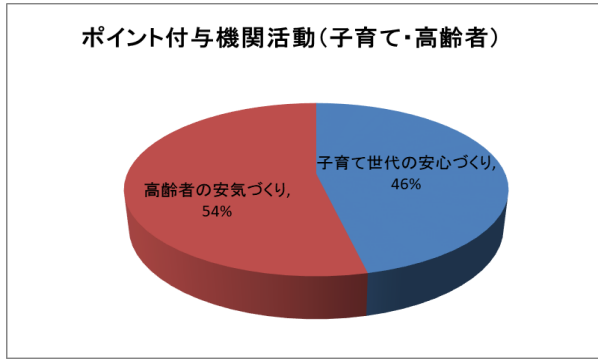
(イ) ポイント付与機関が行う対象ボランティア活動

対象ボランティア活動	施設・団体数	比率(%)
1 キッズクラブ	12	6.63
2 学習支援	1	0.55
3 本の読み聞かせ	4	2.21
4 子どもの遊び相手、見守り、事業協力	29	16.02
5 子育てサロン	15	8.29
6 こども食堂	4	2.21
7 託児	15	8.29
8 防犯パトロール	4	2.21
9 生活支援サービス	13	7.18
10 移動支援	4	2.21
11 在宅所・サロン	73	40.33
12 302運動の支援活動	4	2.21
13 介護予防支援活動	3	1.66
14 敬老事業	0	0.00
15 見守り事業	0	0.00
合計	181	100.00



(ウ) ポイント付与機関が行う対象ボランティア活動（子育て・高齢者）

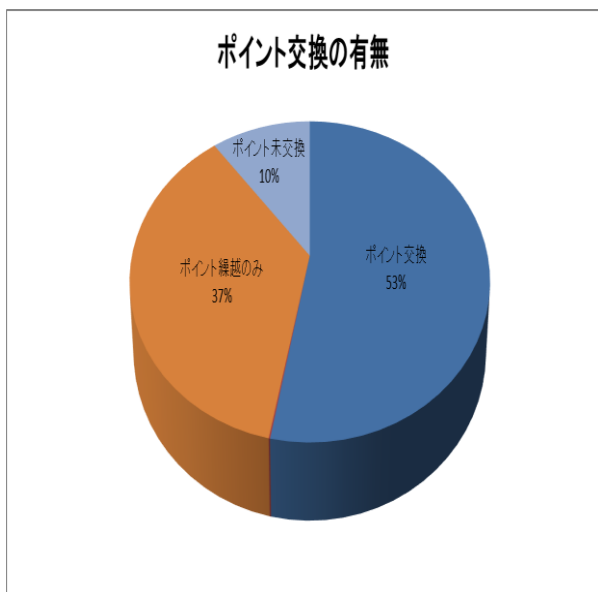
	区分	施設・ 団体数	比率(%)
1	子育て世代の安心づくり	84	46.41
2	高齢者の安気づくり	97	53.59
	合計	181	100.00



④ ポイント付与（ポイント交換）の状況

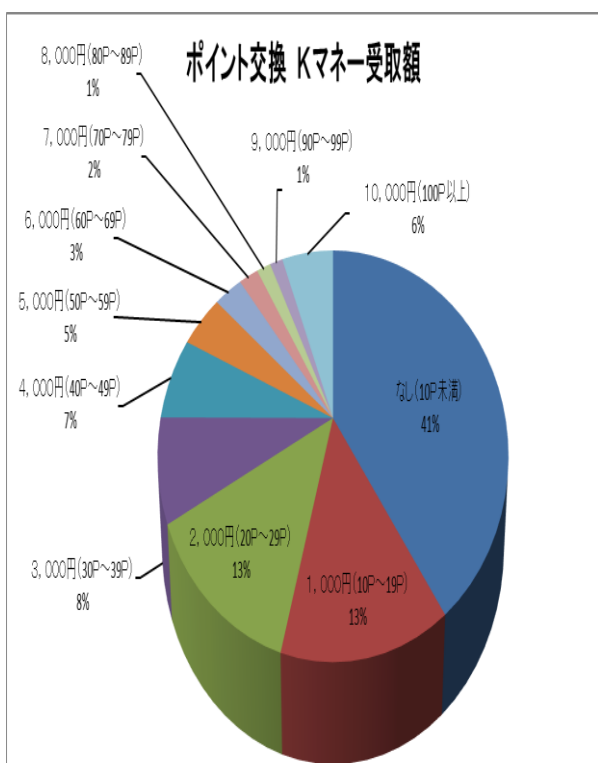
(ア) ポイント交換実施状況

	区分	人数	比率(%)
1	ポイント交換	936	53.00
2	ポイント寄付(市)	2	0.11
3	ポイント寄付(社協)	0	0.00
4	ポイント交換+ポイント寄付(市)	0	0.00
5	ポイント交換+ポイント寄付(社協)	0	0.00
6	ポイント繰越のみ	645	36.52
7	ポイント未交換	183	10.36
8	その他	0	0.00
	合計	1,766	100.00



(イ) ポイント交換によるKマネー受取金額の分布

	区分	人数	比率(%)
1	なし(10P未満)	645	40.75
2	1,000円(10P~19P)	210	13.27
3	2,000円(20P~29P)	204	12.89
4	3,000円(30P~39P)	129	8.15
5	4,000円(40P~49P)	106	6.70
6	5,000円(50P~59P)	73	4.61
7	6,000円(60P~69P)	48	3.03
8	7,000円(70P~79P)	33	2.08
9	8,000円(80P~89P)	24	1.52
10	9,000円(90P~99P)	22	1.39
11	10,000円(100P以上)	89	5.62
	合計	1,583	100.00



(ウ) 交付ポイント及びKマネー交換金額（対象ボランティア活動区分別）

区分	取得ポイント	ポイント交換を行ったボランティア数	一人当たり平均取得ポイント	交換Kマネー金額(千円)	うち65歳以上	うち65歳未満	うちポイント寄付	比率(%)
1 キッズクラブ	835	20	41.75	75	62	13	0	2.09
2 学習支援	701	0	#DIV/0!	61	32	29	0	1.70
3 本の読み聞かせ	0	21	0.00	0	0	0	0	0.00
4 子どもの遊び相手、見守り、事業協力	1,477	45	32.82	132	96	36	0	3.67
5 子育てサロン	3,047	119	25.61	267	178	89	0	7.43
6 託児	1,024	40	25.60	86	55	31	0	2.39
7 防犯パトロール	1,788	52	34.38	160	145	11	4	4.45
8 家庭内の困りごと支援	1,740	36	48.33	161	156	5	0	4.48
9 移動支援	4,059	60	67.65	388	348	40	0	10.80
10 宅老所・サロン	22,762	492	46.26	2,098	1,783	315	0	58.39
11 302運動の支援活動	555	13	42.69	48	47	1	0	1.34
12 緊急しのぎ支援	0	0	#DIV/0!	0	0	0	0	0.00
13 介護予防支援活動	193	4	48.25	17	14	3	0	0.47
14 食事サービス	542	13	41.69	48	42	6	0	1.34
15 敬老事業	0	0	#DIV/0!	0	0	0	0	0.00
16 見守り事業	48	1	48.00	4	4	0	0	0.11
17 所属団体なし	545	22	24.77	48	30	17	1	1.34
合計	39,316	938	41.91	3,593	2,992	596	5	100.00

(エ) 対象ボランティア別年間ポイント取得状況

活動	交換Kマネー金額	年間ポイント											ポイント交換	未交換	合計
	なし	1,000円	2,000円	3,000円	4,000円	5,000円	6,000円	7,000円	8,000円	9,000円	10,000円	100			
1 キッズクラブ	なし	0	5	4	2	1	3	2	1	1	0	1	20	69	89
2 学習支援	なし	0	0	0	0	0	0	0	0	0	0	0	0	1	1
3 本の読み聞かせ	なし	0	4	6	3	4	4	0	0	0	0	0	21	14	35
4 子どもの遊び相手、見守り、事業協力	なし	0	13	10	11	5	2	1	0	0	0	3	45	45	90
5 子育てサロン	なし	0	60	32	6	7	5	2	2	1	2	2	119	187	306
6 託児	なし	0	22	4	6	5	1	1	1	0	0	0	40	140	180
7 防犯パトロール	なし	0	18	9	9	5	3	3	1	1	1	2	52	30	82
8 家庭内の困りごと支援	なし	0	10	5	2	4	1	3	2	3	2	4	36	24	60
9 移動支援	なし	0	3	6	4	4	7	7	5	1	5	18	60	36	96
10 宅老所・サロン	なし	0	62	108	80	67	46	27	19	16	11	56	492	172	664
11 302運動の支援活動	なし	0	3	4	2	0	0	0	2	1	1	0	13	2	15
12 緊急しのぎ支援	なし	0	0	0	0	0	0	0	0	0	0	0	0	0	0
13 介護予防支援活動	なし	0	0	2	1	0	0	0	0	0	0	1	4	0	4
14 食事サービス	なし	0	2	6	0	2	0	1	0	0	0	2	13	4	17
15 敬老事業	なし	0	0	0	0	0	0	0	0	0	0	0	0	0	0
16 見守り事業	なし	0	0	0	0	1	0	0	0	0	0	0	1	0	1
17 所属団体なし	なし	0	8	8	3	1	1	1	0	0	0	0	22	104	126
合計	なし	0	210	204	129	106	73	48	33	24	22	89	938	828	1,766

※単位：人、重複なしとして集計

# 活動内容と年間取得ポイント

